



GEMEINDE BEKMÜNDE

JAHRESABSCHLUSS

2020

Jahresabschluss der Gemeinde Bismünde zum 31.12.2020

- **Bilanz**
- **Ergebnisrechnung**
- **Teilergebnisrechnung**
- **Finanzrechnung**
- **Teilfinanzrechnung**
- **Investitionsrechnung (Gesamtübersicht)**
- **Anhang**
 - Anlagenspiegel
 - Forderungsspiegel
 - Wertberichtigungsspiegel
 - Verbindlichkeitspiegel
 - Ermächtigungen
 - Sondervermögen
- **Lagebericht**

GEMEINDE BEKMÜNDE

BILANZ

2020



Aktiva (in EUR)

Position	Bezeichnung	Ergebnis 2019	Ergebnis 2020
1	2	3	4
	1. Anlagevermögen	419.733,97	416.831,66
01	1.1 Immaterielle Vermögensgegenstände <i>0100000 Immaterielle Vermögensgegenstände</i>	1.760,57 1.760,57	1.760,57 1.760,57
02-09	1.2 Sachanlagen	417.973,40	415.071,09
02	1.2.1 Unbebaute Grundstücke und grundstücksgleiche Rechte	37.949,45	37.949,45
021	1.2.1.1 Grünflächen <i>0210000 Grünflächen</i>	9.869,61 9.869,61	9.869,61 9.869,61
022	1.2.1.2 Ackerland	0,00	0,00
023	1.2.1.3 Wälder, Forsten	0,00	0,00
029	1.2.1.4 Sonstige unbebaute Grundstücke <i>0290000 Sonstige unbebaute Grundstücke</i>	28.079,84 28.079,84	28.079,84 28.079,84
03	1.2.2 Bebaute Grundstücke und grundstücksgleiche Rechte	12.215,40	11.797,49
032	1.2.2.1 Kinder- und Jugendeinrichtungen	0,00	0,00
033	1.2.2.2 Schulen	0,00	0,00
031	1.2.2.3 Wohnbauten <i>0311000 Grund und Boden bei Wohnbauten</i> <i>0312000 Gebäude, Aufbauten und Betriebsvorrichtungen bei Wohnbauten</i>	12.215,40 3.857,34 8.358,06	11.797,49 3.857,34 7.940,15
034	1.2.2.4 Sonstige Dienst-, Geschäfts- und Betriebsgebäude	0,00	0,00
04	1.2.3 Infrastrukturvermögen	363.573,56	361.519,84
041	1.2.3.1 Grund und Boden des Infrastrukturvermögens <i>0410000 Grund und Boden des Infrastrukturvermögens</i>	32.929,71 32.929,71	32.929,71 32.929,71
042	1.2.3.2 Brücken und Tunnel	0,00	0,00
043	1.2.3.3 Gleisanlagen mit Streckenausrüstung und Sicherheitsanlagen	0,00	0,00
044	1.2.3.4 Entwässerungs- und Abwasserbeseitigungsanlagen <i>0443100 Haupt- und Anschlusskanäle</i> <i>0443300 Pumpwerke</i>	322.794,67 319.890,98 2.903,69	321.675,19 307.310,55 14.364,64
045	1.2.3.5 Straßennetz mit Wegen, Plätzen und Verkehrslenkungsanlagen <i>0450000 Straßennetz mit Wegen, Plätzen und Verkehrslenkungsanlagen</i> <i>0452000 Straßen und Wege</i> <i>0454000 Straßenbeleuchtung</i>	7.849,18 6.501,32 7,00 1.250,86	6.307,44 5.123,40 7,00 1.177,04
046	1.2.3.6 Sonstige Bauten des Infrastrukturvermögens <i>0460000 Sonstige Bauten des Infrastrukturvermögens</i>	0,00 0,00	607,50 607,50
05	1.2.4 Bauten auf fremdem Grund und Boden	0,00	0,00
06	1.2.5 Kunstgegenstände, Kulturdenkmäler	0,00	0,00
07	1.2.6. Maschinen und technische Anlagen, Fahrzeuge <i>0702000 Maschinen und technische Anlagen</i>	4.234,99 4.234,99	3.804,31 3.804,31
08	1.2.7 Betriebs- und Geschäftsausstattung	0,00	0,00
09	1.2.8 Geleistete Anzahlungen, Anlagen im Bau	0,00	0,00
	1.3 Finanzanlagen	0,00	0,00
10	1.3.1 Anteile an verbundenen Unternehmen	0,00	0,00
11	1.3.2 Beteiligungen	0,00	0,00
12	1.3.3 Sondervermögen	0,00	0,00
13	1.3.4 Ausleihungen	0,00	0,00
13-	1.3.4.1 Ausleihungen an verbundene Unternehmen, Beteiligungen, Sondervermögen	0,00	0,00



Aktiva (In EUR)

Position	Bezeichnung	Ergebnis 2019	Ergebnis 2020
1	2	3	4
13-	1.3.4.2 Sonstige Ausleihungen	0,00	0,00
14-	1.3.5 Wertpapiere des Anlagevermögens	0,00	0,00
	2. Umlaufvermögen	837.671,32	866.449,65
15	2.1 Vorräte	0,00	0,00
151,152,153	2.1.1 Roh-, Hilfs- und Betriebsstoffe	0,00	0,00
1551, 156	2.1.2 unfertige Erzeugnisse, unfertige Leistungen	0,00	0,00
1552,154	2.1.3 fertige Erzeugnisse und Waren	0,00	0,00
157,158,159	2.1.4 geleistete Anzahlungen und sonstige Vorräte	0,00	0,00
	2.2 Forderungen und sonstige Vermögensgegenstände	5.001,51	992,54
161	2.2.1 Öffentlich-rechtliche Forderungen aus Dienstleistungen	234,00	0,00
	1611500 Forderungen aus Donutzungsgebühren	234,00	0,00
	1611642 Forderungen aus sonstigen Transporterträgen	0,00	0,00
	1611645 Forderungen aus sonstigen ordentlichen Erträgen	0,00	0,00
169	2.2.2 Sonstige öffentlich-rechtliche Forderungen	2.206,21	1.167,44
	1691601 Forderungen aus Grundsteuer A	0,00	0,00
	1691602 Forderungen aus Grundsteuer B	557,21	0,00
	1691603 Forderungen aus Gewerbesteuer	1.649,00	1.167,44
	1691604 Forderungen aus Anteil EST	0,00	0,00
	1691605 Forderungen aus Anteil UST	0,00	0,00
	1691607 Forderungen aus Hundesteuer	0,00	0,00
	1691615 Forderungen aus Ausgleichleistungen	0,00	0,00
	1691620 Forderungen aus Schlüsselzuweisungen vom Land	0,00	0,00
	1691622 Forderungen aus allgemeinen Zuweisungen	0,00	0,00
	1691623 Forderungen aus Zuweisungen und Zuschüssen für laufende Zwecke	0,00	0,00
171	2.2.3 Privatrechtliche Forderungen aus Dienstleistungen	0,00	0,00
	1711144 Forderungen aus Erträge aus Kostenerstattungen, Kostenumlagen	0,00	0,00
	1711400 Forderungen aus Mieten und Pachten	0,00	0,00
179	2.2.4 Sonstige Privatrechtliche Forderungen	0,00	0,00
178	2.2.5 Sonstige Vermögensgegenstände	2.561,30	-174,90
	1781740 Forderungen aus Vorjahresabgrenzung aus Steuern und ähnliche Abgaben	1.154,00	-427,00
	1781743 Forderungen aus Vorjahresabgrenzung aus öffentlich-rechtlichen Leistungsentgelten	173,00	-1.110,00
	1781744 Forderungen aus Vorjahresabgrenzung aus privatrechtlichen Leistungsentgelten, Kostenerstattungen und Kostenumlagen	1.234,30	1.362,70
14	2.3 Wertpapiere des Umlaufvermögens	0,00	0,00
18	2.4 Liquide Mittel	832.669,81	865.457,11
	1891801 Forderungen aus der FHK gegen GKZ 1	0,00	0,00
	1811001 Sparkasse Westfalenstein	0,00	0,00
	1811002 Volksbank	0,00	0,00
	1811003 Postbank	0,00	0,00
	1811004 Verrechnungen	0,00	0,00
	1811005 Rücklage	0,00	0,00
	1811991 Schwabeposten Sparkasse	0,00	0,00
	1831000 Zahlweg Bar	0,00	0,00
	1850001 Forderungen aus der Einheitskasse gegenüber GKZ 01 - Amt Ixehoe-Land	832.669,81	865.457,11



Aktiva (in EUR)

Position	Bezeichnung	Ergebnis 2019	Ergebnis 2020
1	2	3	4
19	3. Aktive Rechnungsabgrenzung	80.550,78	76.380,54
	1911540 RAP aus Transferaufwendungen	0,00	17,00
	1995000 Geleistete Zuschüsse/Zuwendungen für Investitionsmaßnahmen	67.869,89	64.353,01
	1995008 Geleistete Zuschüsse /Zuweisungen für Investitionsmaßnahmen, an übrige Bereiche	12.680,89	12.010,53
	4. Nicht durch Eigenkapital gedeckter Fehlbetrag	0,00	0,00
	Summe AKTIVA	1.337.956,07	1.359.661,85



Passiva (in EUR)

Position	Bezeichnung	Ergebnis 2019	Ergebnis 2020
1	2	3	4
20	1. Eigenkapital	1.159.257,07	1.188.992,63
201	1.1 Allgemeine Rücklage	776.395,06	776.395,06
	2010000 Allgemeine Rücklage	776.395,06	776.395,06
	2019997 Ausgleichskonto Kassenrestvorräte (automatisch)	0,00	0,00
202	1.2 Sonderrücklage	0,00	0,00
	2022000 Nicht auflösende Zuweisungen	0,00	0,00
203	1.3 Ergebnisrücklage	373.057,67	382.862,01
	2030000 Ergebnisrücklage	373.057,67	382.862,01
204	1.4 Vorgelegener Jahresfehlbetrag	0,00	0,00
205	1.5 Jahresüberschuss/Jahresfehlbetrag	9.804,34	29.735,56
	1.6 Nicht durch Eigenkapital gedeckter Fehlbetrag	0,00	0,00
23	2. Sonderposten	165.377,81	156.844,38
231	2.1 auflösende Zuschüsse	0,00	0,00
232	2.2 auflösende Zuweisungen	361,38	216,81
	2322000 Auflösende Zuweisungen - Gemeinden (GV)	361,38	216,81
233	2.3 für Beiträge	160.108,18	156.627,57
2331	2.3.1 auflösende Beiträge	160.108,18	156.627,57
	2331000 Auflösende Beiträge	160.108,18	156.627,57
2332	2.3.2 nicht auflösende Beiträge	0,00	0,00
234	2.4 Gebührenaussgleich	4.908,25	0,00
	2340000 Gebührenaussgleich	4.908,25	0,00
235	2.5 Treuhandvermögen	0,00	0,00
236	2.6 Dauergrabpflege	0,00	0,00
239	2.7 Sonstige Sonderposten	0,00	0,00
25, 26, 27, 28	3. Rückstellungen	4.400,00	6.050,00
251	3.1 Pensionsrückstellungen	0,00	0,00
281	3.2 Altersteilzeitrückstellung	0,00	0,00
261	3.3 Rückstellung für später entstehende Kosten	4.400,00	6.050,00
	2610100 Rückstellung für SdVo	1.600,00	2.000,00
	2610200 Rückstellung für Instandhaltung	2.800,00	3.500,00
	2610300 Rückstellung für Grundstücksanschlussleistungen	0,00	550,00
262	3.4 Altlastenrückstellung	0,00	0,00
282	3.5 Steuerrückstellung	0,00	0,00
283	3.6 Verfahrensrückstellung	0,00	0,00
284	3.7 Finanzausgleichsrückstellung	0,00	0,00
27	3.8 Instandhaltungsrückstellungen	0,00	0,00
285	3.9 Rückstellungen für Verbindlichkeiten für im Haushaltsjahr empfangene Lieferungen und Leistungen, für die keine Rechnung vorliegt und der Rechnungsbetrag nicht bekannt ist	0,00	0,00
289	3.10 Sonstige andere Rückstellungen	0,00	0,00
3	4. Verbindlichkeiten	6.921,19	7.774,84
30-	4.1 Anleihen	0,00	0,00
32	4.2 Verbindlichkeiten aus Krediten für Investitionen	0,00	0,00
32-	4.2.1 von verbundenen Unternehmen, Beteiligungen, Sondervermögen	0,00	0,00
32-	4.2.2 vom öffentlichen Bereich	0,00	0,00



Passiva (in EUR)

Position	Bezeichnung	Ergebnis 2019	Ergebnis 2020
1	2	3	4
32-	4.2.3 vom privaten Kreditmarkt	0,00	0,00
33	4.3 Verbindlichkeiten aus Kassenkrediten	0,00	0,00
	3350001 Verbindlichkeiten aus der Einheitskasse gegenüber GKZ 01 - Amt Itzehoe-Land	0,00	0,00
34	4.4 Verbindlichkeiten aus Vorgängen, die Kreditaufnahmen wirtschaftlich gleichkommen	0,00	0,00
35	4.5 Verbindlichkeiten aus Lieferungen und Leistungen	0,00	0,00
	3511104 Verbindlichkeiten aus Infrastrukturvermögen	0,00	0,00
	3511250 Verbindlichkeiten bei Personalaufwendungen	0,00	0,00
	3511252 Verbindlichkeiten bei Aufwendungen für Sach- und Dienstleistungen	0,00	0,00
	3511254 Verbindlichkeiten bei sonstigen ordentlichen Aufwendungen aus laufender Verwaltungstätigkeit	0,00	0,00
36	4.6 Verbindlichkeiten aus Transferleistungen	0,00	0,00
	3611253 Verbindlichkeiten bei Transferaufwendungen	0,00	0,00
37	4.7 Sonstige Verbindlichkeiten	8.921,19	7.774,84
	3791552 Verbindlichkeiten aus der Vorjahresabgrenzung aus Aufwendungen für Sach- und Dienstleistungen	4.076,19	1.950,14
	3791553 Verbindlichkeiten aus der Vorjahresabgrenzung aus Transferaufwendungen	4.845,00	2.386,00
	3791554 Verbindlichkeiten aus der Vorjahresabgrenzung aus sonstigen ordentlichen Aufwendungen aus laufender Verwaltungstätigkeit	0,00	3.438,70
	3792999 Gegenkonto für Verbindlichkeiten außerhalb Kontenreferenz	0,00	0,00
39	5. Passive Rechnungsabgrenzung	0,00	0,00
	Summe PASSIVA	1.337.956,07	1.359.661,85

Nachrichtlich:

1. Summe der übertragenen Ermächtigungen für Aufwendungen nach § 23 Abs. 1 GemHVO-Doppik: 0 TEUR.
2. Summe der übertragenen Ermächtigungen für Auszahlungen für Investitionen und Investitionsförderungsmaßnahmen nach § 23 Abs. 2 GemHVO-Doppik: 0 TEUR.
3. Summe der von der Gemeinde übernommenen Bürgschaften (Wert zum Bilanzstichtag): 0 EUR.

*** Ende der Liste "Bilanz" ***

GEMEINDE BEKMÜNDE

ERGEBNISRECHNUNG

2020



Ergebnisrechnung 2020

Gemeinde: 03 Bekmünde

Seite : 1
 Datum: 11.05.2021
 Uhrzeit: 12:36:40

Ertrags- und Aufwandsarten			Ergebnis des Vorjahres	Fortgeschriebener Ansatz des Haushaltsjahres	Ist-Ergebnis des Haushaltsjahres	Vergleich Ansatz / Ist (Spalte 5 / Spalte 6)	Übertragene Ermächtigungen
			2019	2020	2020	2020	2021
			in EUR	in EUR	in EUR	in EUR	in EUR
1	2	3	4	5	6	7	8
40	1	Steuern und ähnliche Abgaben	130.600,50	132.700,00	157.321,35	24.621,35	-----
		4011000 Grundsteuer A	4.645,09	4.200,00	4.839,89	639,89	-----
		4012000 Grundsteuer B	14.379,33	14.000,00	14.461,08	461,08	-----
		4013000 Gewerbesteuer	6.022,74	10.000,00	34.459,05	24.459,05	-----
		4021000 Gemeindeanteil an der Einkommensteuer	88.920,00	88.100,00	85.355,00	-2.745,00	-----
		4022000 Gemeindeanteil an der Umsatzsteuer	8.414,00	7.400,00	9.120,00	1.720,00	-----
		4032000 Hundesteuer	443,34	400,00	518,33	118,33	-----
		4051000 Leistungen nach dem Familienleistungsausgleich	7.776,00	8.600,00	8.568,00	-32,00	-----
41	2	+ Zuwendungen und allgemeine Umlagen	13.823,81	18.800,00	47.123,92	28.323,92	-----
		4111000 Schlüsselzuweisungen	12.000,00	17.100,00	17.124,00	24,00	-----
		4131000 Allgemeine Zuweisungen Land	1.264,43	1.200,00	28.495,43	27.295,43	-----
		4142000 Zuweisungen und Zuschüsse für lfd. Zwecke Gemeinden (GV)	414,81	400,00	497,77	97,77	-----
		4142010 Zuweisung Kreis	0,00	0,00	862,15	862,15	-----
		4162000 Erträge aus der Auflösung von Sonderposten aus Zuweisungen	144,57	100,00	144,57	44,57	-----
42	3	+ sonstige Transfererträge	190,00	0,00	265,00	265,00	-----
		4211000 Kostenbeiträge und Aufwandsersatz außerhalb von Einrichtungen	190,00	0,00	265,00	265,00	-----
43	4	+ öffentlich-rechtliche Leistungsentgelte	20.331,50	14.900,00	19.818,26	4.918,26	-----
		4321000 Benutzungsgebühren und ähnliche Entgelte	12.685,20	11.500,00	11.429,40	-70,60	-----
		4371000 Erträge aus der Auflösung von Sonderposten für Beiträge	3.480,61	3.400,00	3.480,61	80,61	-----
		4381000 Erträge aus der Auflösung von Sonderposten für den Gebührenaussgleich	4.165,69	0,00	4.908,25	4.908,25	-----
441	5	+ privatrechtliche Leistungsentgelte	13.035,21	12.500,00	14.054,97	1.554,97	-----
442							
446		4411000 Mieten und Pachten	13.035,21	12.500,00	14.054,97	1.554,97	-----
448	6	+ Kostenerstattungen und Kostenumlagen	3.284,59	3.700,00	1.578,42	-2.121,58	-----
		4482000 Erträge aus Kostenerstattungen, Kostenumlagen Gemeinden (GV)	1.202,40	3.700,00	1.085,28	-2.614,72	-----
		4488000 Erträge aus Kostenerstattungen, Kostenumlagen übrige Bereiche	2.082,19	0,00	493,14	493,14	-----
45	7	+ sonstige ordentliche Erträge	7.432,49	7.300,00	7.435,24	135,24	-----
		4511000 Konzessionsabgaben	7.287,49	7.200,00	6.996,24	-203,76	-----
		4565000 Verzinsung von Steuermachforderungen und Steuorerstattungen	145,00	100,00	439,00	339,00	-----
471	8	+ aktivierte Eigenleistungen	0,00	0,00	0,00	0,00	-----
472	9	+/- Bestandsveränderungen	0,00	0,00	0,00	0,00	-----
	10	= ordentliche Erträge	188.698,10	189.900,00	247.597,16	57.697,16	-----
50	11	Personalaufwendungen	3.125,06	3.500,00	3.125,76	-374,24	0,00
		5012000 Arbeitnehmerinnen und Arbeitnehmer	2.448,00	2.600,00	2.448,00	-152,00	0,00



Ergebnisrechnung 2020

Gemeinde: 03 Birkmünde

Seite : 2

Datum: 11.05.2021

Uhrzeit: 12:36:40

Ertrags- und Aufwandsarten			Ergebnis des Vorjahres	Fortgeschriebener Ansatz des Haushaltsjahres	Ist-Ergebnis des Haushaltsjahres	Vergleich Ansatz / Ist (Spalte 5 / Spalte 6)	Übertragene Ermächtigungen
			2019	2020	2020	2020	2021
			In EUR	in EUR	In EUR	in EUR	in EUR
1	2	3	4	5	6	7	8
		5032000 Beiträge zur gesetzlichen Sozialversicherung für ArbeitnehmerInnen	677,06	900,00	677,76	-222,24	0,00
51	12	+ Versorgungsaufwendungen	0,00	0,00	0,00	0,00	0,00
52	13	+ Aufwendungen für Sach- und Dienstleistungen	17.679,59	23.700,00	22.287,57	-1.412,43	0,00
		5211000 Unterhaltung der Grundstücke und baulichen Anlagen	665,81	3.000,00	8.295,12	5.295,12	0,00
		5221000 Unterhaltung des sonstigen unbeweglichen Vermögens	7.920,83	8.100,00	2.978,53	-5.121,47	0,00
		5241000 Bewirtschaftung der Grundstücke, baulichen Anlagen u.s.w.	2.574,66	2.900,00	2.402,72	-497,28	0,00
		5241020 Stromkosten	4.554,54	7.200,00	6.545,40	-654,60	0,00
		5241030 Aufwendungen für Versicherungen	375,16	500,00	388,57	-111,43	0,00
		5271010 Betriebsaufwendungen (Regionalmanagement)	341,59	500,00	357,23	-142,77	0,00
		5271030 Verkehrsschilder	0,00	0,00	0,00	0,00	0,00
		5291000 Aufwendungen für sonstige Dienstleistungen	1.247,20	1.500,00	1.320,00	-180,00	0,00
57	14	+ bilanzielle Abschreibungen	19.158,90	19.600,00	20.393,32	793,32	0,00
		5711000 Abschreibungen auf imm. Vermögensgegenstände und Sachanlagen	14.195,76	14.400,00	14.685,59	285,59	0,00
		5731271 Abschreibungen auf Forderungen aus Grundsteuer B	0,00	0,00	0,04	0,04	0,00
		5731276 Abschreibungen auf Forderungen aus Hundesteuer	16,67	0,00	0,00	0,00	0,00
		5741000 Abschreibungen auf geleistete Zuwendungen (aktive Rechnungsabgrenzung)	5.246,42	5.200,00	5.707,69	507,69	0,00
53	15	+ Transferaufwendungen	113.569,25	127.900,00	125.731,28	-2.168,72	0,00
		5313000 Zuweisung und Zuschüsse für lfd. Zwecke Zweckverbände	14.227,16	19.900,00	18.974,64	-925,36	0,00
		5318000 Zuweisungen und Zuschüsse für lfd. Zwecke übrige Bereiche	3.816,23	5.800,00	2.420,88	-3.379,12	0,00
		5341000 Gewerbesteuerumlage	933,00	1.200,00	4.074,00	2.874,00	0,00
		5372100 Kreisumlage	63.061,84	64.000,00	63.720,70	-279,24	0,00
		5372200 Amtsumlage	31.531,00	37.000,00	36.541,00	-459,00	0,00
54	16	+ sonstige ordentliche Aufwendungen	24.941,98	47.000,00	46.323,67	-676,33	0,00
		5421000 Inanspruchnahme von Rechten und Dienstleistungen für ehrenamtliche und sonstige Tätigkeiten	4.425,00	5.500,00	4.656,00	-844,00	0,00
		5429000 Verfügungsmittel	0,00	100,00	0,00	-100,00	0,00
		5429010 Mitgliedsbeiträge	244,75	400,00	217,50	-182,50	0,00
		5429020 Schülerbeförderungskosten	0,00	0,00	93,81	93,81	0,00
		5431000 Geschäftsaufwendungen	255,85	400,00	252,40	-147,60	0,00
		5431010 Gerichts- und ähnliche Ausgaben	0,00	3.000,00	0,00	-3.000,00	0,00
		5441000 Steuern, Versicherungen, Schadensfälle	942,22	1.100,00	880,86	-219,14	0,00
		5452000 Erstattungen von Aufwendungen von Dritten aus lfd. Verw. Tätigkeit Gemeinden (GV)	3.591,19	4.700,00	8.528,62	3.828,62	0,00
		5452010 Schulkostenbeiträge	3.545,21	14.700,00	9.828,10	-4.871,90	0,00
		5452020 Erstattung nach den KiTaG / KiHG	1.267,20	4.200,00	3.438,70	-761,30	0,00
		5452030 Beteiligung Betriebskosten Kindergarten	4.621,56	5.000,00	11.621,64	6.621,64	0,00
		5452040 Entgelt an Dritte	4.887,25	5.300,00	5.063,34	-236,66	0,00



Ergebnisrechnung 2020

Gemeinde: 03 Birkmünde

Seite : 3

Datum: 11.05.2021

Uhrzeit: 12:36:40

Ertrags- und Aufwandsarten			Ergebnis des Vorjahres	Fortgeschriebener Ansatz des Haushaltsjahres	Ist-Ergebnis des Haushaltsjahres	Vergleich Ansatz / Ist (Spalte 5 / Spalte 6)	Übertragene Ermächtigungen
			2019 in EUR	2020 in EUR	2020 in EUR	2020 in EUR	2021 in EUR
1	2	3	4	5	6	7	8
		5457000 Erstattungen von Aufwendungen von Dritten aus lfd. Verw. Tätigkeit private Unternehmen	61,70	0,00	92,70	92,70	0,00
		5458000 Erstattungen von Aufwendungen von Dritten aus lfd. Verw. Tätigkeit übrige Bereiche	0,00	1.500,00	0,00	-1.500,00	0,00
		5491100 Aufwendungen aus der Zuführung von Rückstellungen für die SÖVO	400,00	400,00	400,00	0,00	0,00
		5491200 Aufwendungen aus der Zuführung von Rückstellungen für Instandhaltungen	700,00	700,00	800,00	100,00	0,00
		5491300 Aufwendungen aus der Zuführung von Rückstellungen für Grundstücksanschließungen (GAL)	0,00	0,00	450,00	450,00	0,00
	17	= Ordentliche Aufwendungen (= Zeilen 11 bis 16)	178.774,76	221.700,00	217.861,60	-3.838,40	0,00
	18	= Ergebnis der laufenden Verwaltungstätigkeit (= Zeilen 10 / 17)	9.923,34	-31.800,00	29.735,56	61.535,56	0,00
46	19	+ Finanzerträge	0,00	0,00	0,00	0,00	-----
55	20	- Zinsen und sonstige Finanzaufwendungen	119,00	200,00	0,00	-200,00	0,00
		5592000 Verzinsung von Steuernachforderungen	119,00	200,00	0,00	-200,00	0,00
	21	= Finanzergebnis (= Zeilen 19 und 20)	-119,00	-200,00	0,00	200,00	0,00
	22	= ordentliches Ergebnis (= Zeilen 18 und 21)	9.804,34	-32.000,00	29.735,56	61.735,56	0,00
49	23	+ außerordentliche Erträge	0,00	0,00	0,00	0,00	-----
59	24	- außerordentliche Aufwendungen	0,00	0,00	0,00	0,00	0,00
	25	= außerordentliches Ergebnis (= Zeilen 23 und 24)	0,00	0,00	0,00	0,00	0,00
	26	= Jahresergebnis (= Zeilen 22 und 25)	9.804,34	-32.000,00	29.735,56	61.735,56	0,00
		Nachrichtlich:					
		Erträge und Aufwendungen aus internen Leistungsbeziehungen					
	48	+ Erträge aus internen Leistungsbeziehungen	0,00	0,00	0,00	0,00	-----
	58	- Aufwendungen aus internen Leistungsbeziehungen	0,00	0,00	0,00	0,00	-----
		= Ergebnis aus internen Leistungsbeziehungen	0,00	0,00	0,00	0,00	-----

*** Ende der Liste "Ergebnisrechnung" ***

GEMEINDE BEKMÜNDE

TEILERGEBNISRECHNUNG

2020



Teilergebnisrechnung 2020

Gemeinde: 03 Bekmünde

Seite: 1

Datum: 11.05.2021

Uhrzeit: 12:38:07

Hauptproduktbereich	1	Zentrale Verwaltung
Produktbereich	11	Innere Verwaltung
Produktgruppe	111	Verwaltungssteuerung und Service
Produkt	11101	Gemeindeorgane

Produktbeschreibung	Produktverantwortliche/r
---------------------	--------------------------

Steuerungsunterstützung für den Bürgermeister; Förderung der dörflichen Entwicklung; Aufwandsentschädigungen, Verfügungsmittel, Repräsentation, Ehrungen	Herr Tüxon (LVB), Herr Sießenbüttel (Stollv. LVB)
--	---

Rechtliche Grundlage	Zuständiges Amt
----------------------	-----------------

Kommunalverfassungsrechtliche Vorschriften, insbesondere: Gemeindeordnung (GO), Entschädigungsverordnung, Hauptsatzung	Leitender Verwaltungsbeamter
--	------------------------------

Ziele

Bereitstellung der erforderlichen Steuerungs- und Führungsinformationen; Begleitung der dörflichen Entwicklung durch strategische Planung; Sicherstellung der Handlungsfähigkeit der Gemeindeorgane

Ertrags- und Aufwandsarten		Ergebnis des Vorjahres	Fortgeschriebener Ansatz des Haushaltsjahres	Ist-Ergebnis des Haushaltsjahres	Vergleich Ansatz / Ist (Spalte 5 / Spalte 6)	Übertragene Ermächtigungen	
							2019
		in EUR	in EUR	in EUR	in EUR	in EUR	
1	2	4	5	6	7	8	
52	13	+ Aufwendungen für Sach- und Dienstleistungen	1.247,20	1.500,00	1.320,00	-180,00	0,00
		<i>5291000 Aufwendungen für sonstige Dienstleistungen</i>	1.247,20	1.500,00	1.320,00	-180,00	0,00
54	16	+ sonstige ordentliche Aufwendungen	4.425,00	5.600,00	4.656,00	-944,00	0,00
		<i>5421000 Inanspruchnahme von Rechten und Dienstleistungen</i>	4.425,00	5.500,00	4.656,00	-844,00	0,00
		<i>5429000 Verfügungsmittel</i>	0,00	100,00	0,00	-100,00	0,00
	18	= ordentliche Aufwendungen (= Zeilen 11 bis 16)	5.672,20	7.100,00	5.976,00	-1.124,00	0,00
	19	= Ergebnis der laufenden Verwaltungstätigkeit (= Zeilen 10 / 18)	-5.672,20	-7.100,00	-5.976,00	1.124,00	0,00
	23	= ordentliches Ergebnis (= Zeilen 19 und 22)	-5.672,20	-7.100,00	-5.976,00	1.124,00	0,00
	27	= Ergebnis vor Berücksichtigung der internen Leistungsbeziehungen (= Zeilen 23 und 26)	-5.672,20	-7.100,00	-5.976,00	1.124,00	0,00
	30	= Ergebnis (= Zeilen 27, 28, 29)	-5.672,20	-7.100,00	-5.976,00	1.124,00	0,00



Teilergebnisrechnung 2020

Gemeinde: 03 Bekmünde

Seite : 2

Datum: 11.05.2021

Uhrzeit: 12:38:07

Hauptproduktbereich 1 Zentrale Verwaltung
 Produktbereich 11 Innere Verwaltung
 Produktgruppe 111 Verwaltungssteuerung und Service
 Produkt 11102 Hauptverwaltung

Produktbeschreibung Mitgliedschaft im Schleswig-Holsteinischen Gemeindetag (SHGT), Unfallkasse, Geschäftsausgaben
Produktverantwortliche/r Frau Heitmann

Zuständiges Amt
 Hauptamt

Ziele
 Repräsentation und Vertretung der Gemeinden; Absicherung der Mitarbeiter und Ehrenämter.

Ertrags- und Aufwandsarten			Ergebnis des Vorjahres	Fortgeschriebener Ansatz des Haushaltsjahres	Ist-Ergebnis des Haushaltsjahres	Vergleich Ansatz / Ist (Spalte 5 / Spalte 6)	Übertragene Ermächtigungen
			2019	2020	2020	2020	2021
			in EUR	in EUR	in EUR	in EUR	in EUR
1	2	3	4	5	6	7	8
54	16	+ sonstige ordentliche Aufwendungen	889,15	1.200,00	886,92	-313,08	0,00
		5429010 Mitgliedsbeiträge	210,75	300,00	217,50	-82,50	0,00
		5431000 Geschäftsaufwendungen	255,85	400,00	252,40	-147,60	0,00
		5441000 Steuern, Versicherungen, Schadensfälle	422,55	500,00	417,02	-82,98	0,00
	18	= ordentliche Aufwendungen (= Zeilen 11 bis 16)	889,15	1.200,00	886,92	-313,08	0,00
	19	= Ergebnis der laufenden Verwaltungstätigkeit (= Zeilen 10 / 18)	-889,15	-1.200,00	-886,92	313,08	0,00
	23	= ordentliches Ergebnis (= Zeilen 19 und 22)	-889,15	-1.200,00	-886,92	313,08	0,00
	27	= Ergebnis vor Berücksichtigung der internen Leistungsbeziehungen (= Zeilen 23 und 26)	-889,15	-1.200,00	-886,92	313,08	0,00
	30	= Ergebnis (= Zeilen 27, 28, 29)	-889,15	-1.200,00	-886,92	313,08	0,00



Teilergebnisrechnung 2020

Gemeinde: 03 Bekmünde

Seite : 3
 Datum: 11.05.2021
 Uhrzeit: 12:38:07

Hauptproduktbereich 1 Zentrale Verwaltung
 Produktbereich 11 Innere Verwaltung
 Produktgruppe 111 Verwaltungssteuerung und Service
 Produkt 11103 Liegenschaften

Produktbeschreibung
 Unterhaltung und Bewirtschaftung der Gebäude und Liegenschaften

Produktverantwortliche/r
 Frau Sindelar

Zuständiges Amt
 Amt für Finanzen

Ziele
 Werterhaltende Unterhaltung der Gebäude, Optimierung der Bewirtschaftung der Gebäude

Ertrags- und Aufwandsarten			Ergebnis des Vorjahres	Fortgeschriebener Ansatz des Haushaltsjahres	Ist-Ergebnis des Haushaltsjahres	Vergleich Ansatz / Ist (Spalte 5 / Spalte 6)	übertragene Ermächtigungen
			2019 in EUR	2020 in EUR	2020 in EUR	2020 in EUR	2021 in EUR
1	2	3	4	5	6	7	8
441	5	+ privatrechtliche Leistungsentgelte	13.035,21	12.500,00	14.054,97	1.554,97	-----
442							
445		4411000 Mieten und Pachten	13.035,21	12.500,00	14.054,97	1.554,97	-----
448	6	+ Kostenerstattungen und Kostenumlagen	98,30	0,00	0,00	0,00	-----
		4488000 Erträge aus Kostenerstattungen, Kostenumlagen	98,30	0,00	0,00	0,00	-----
		übrige Bereiche					
	10	= ordentliche Erträge	13.133,51	12.500,00	14.054,97	1.554,97	-----
52	13	+ Aufwendungen für Sach- und Dienstleistungen	3.529,25	6.000,00	11.022,81	5.022,81	0,00
		5211000 Unterhaltung der Grundstücke und baulichen Anlagen	665,81	3.000,00	8.295,12	5.295,12	0,00
		5241000 Bewirtschaftung der Grundstücke, baulichen Anlagen u.s.w.	2.488,28	2.500,00	2.339,12	-160,88	0,00
		5241030 Aufwendungen für Versicherungen	375,16	500,00	388,57	-111,43	0,00
5/	14	+ bilanzielle Abschreibungen	417,91	500,00	417,91	-82,09	0,00
		5711000 Abschreibungen auf imm. Vermögensgegenstände und Sachanlagen	417,91	500,00	417,91	-82,09	0,00
	18	= ordentliche Aufwendungen (= Zeilen 11 bis 16)	3.947,16	6.500,00	11.440,72	4.940,72	0,00
	19	= Ergebnis der laufenden Verwaltungstätigkeit (= Zeilen 10 / 18)	9.186,35	6.000,00	2.614,25	-3.385,75	0,00
	23	= ordentliches Ergebnis (= Zeilen 19 und 22)	9.186,35	6.000,00	2.614,25	-3.385,75	0,00
	27	= Ergebnis vor Berücksichtigung der internen Leistungsbeziehungen (= Zeilen 23 und 26)	9.186,35	6.000,00	2.614,25	-3.385,75	0,00
	30	= Ergebnis (= Zeilen 27, 28, 29)	9.186,35	6.000,00	2.614,25	-3.385,75	0,00



Teilergebnisrechnung 2020

Gemeinde: 03 Birkmünde

Seite : 4

Datum: 11.05.2021

Uhrzeit: 12:38:07

Hauptproduktbereich	1	Zentrale Verwaltung
Produktbereich	12	Sicherheit und Ordnung
Produktgruppe	126	Brandschutz
Produkt	12601	Freiwillige Feuerwehr

Produktbeschreibung

Gefahrenabwehr und vorbeugender Brandschutz durch Einrichtung einer leistungsfähigen Feuerwehr, Vorhalten von Löschwasserstellen sowie Bereitstellen von Fammelde- und Alarmierungseinrichtungen. Beschaffung von Werkzeugen, Geräten, Löschmitteln, Schutzkleidung, Fahrzeugen, etc.. Gebührenhebung für abrechnungsfähige Einsätze. Die Gemeinde Birkmünde ist Mitglied der Freiwilligen Feuerwehr Heiligenstedten.

Produktverantwortliche/r

Herr Siebenborn

Rechtliche Grundlage

Brandschutzgesetz, Vereinbarung der Gemeinden Heiligenstedten und Birkmünde vom 02.12.1963 zuletzt geändert am 30.06.1993.

Zuständiges Amt

Ordnungsamt

Ziele

Wirkungsvolle Bekämpfung von Bränden und Schutz von Menschen und Sachen vor Brandschäden (abwehrender Brandschutz), Hilfeleistung bei Not- und Unglücksfällen (Technische Hilfe), Verhütung von Bränden und Brandgefahren (vorbeugender Brandschutz).

Ertrags- und Aufwandsarten			Ergebnis des Vorjahres	Fortgeschriebener Ansatz des Haushaltsjahres	Ist-Ergebnis des Haushaltsjahres	Vergleich Ansatz / Ist (Spalte 5 / Spalte 6)	übertragene Ermächtigungen
			2019	2020	2020	2020	2021
			in EUR	in EUR	in EUR	in EUR	in EUR
1	2	3	4	5	6	7	8
57	14	= bilanzielle Abschreibungen	2.190,60	2.100,00	2.256,53	156,53	0,00
		5741000 Abschreibungen auf geleistete Zuwendungen (aktive Rechnungsabgrenzung)	2.190,60	2.100,00	2.256,53	156,53	0,00
54	16	+ sonstige ordentliche Aufwendungen	2.524,06	3.500,00	7.394,82	3.894,82	0,00
		5452000 Erstattungen von Aufwendungen von Dritten aus lfd. Vorw. Tätigkeit Gemeinden (GV)	2.524,06	3.500,00	7.394,82	3.894,82	0,00
	18	= ordentliche Aufwendungen (= Zeilen 11 bis 16)	4.714,66	5.600,00	9.651,35	4.051,35	0,00
	19	= Ergebnis der laufenden Verwaltungstätigkeit (= Zeilen 10 / 18)	-4.714,66	-5.600,00	-9.651,35	-4.051,35	0,00
	23	= ordentliches Ergebnis (= Zeilen 19 und 22)	-4.714,66	-5.600,00	-9.651,35	-4.051,35	0,00
	27	= Ergebnis vor Berücksichtigung der internen Leistungsbeziehungen (= Zeilen 23 und 26)	-4.714,66	-5.600,00	-9.651,35	-4.051,35	0,00
	30	= Ergebnis (= Zeilen 27, 28, 29)	-4.714,66	-5.600,00	-9.651,35	-4.051,35	0,00



Teilergebnisrechnung 2020

Gemeinde: 03 Bekmünde

Hauptproduktbereich 2 Schule und Kultur
 Produktbereich 21 Allgemeine Schulen
 Produktgruppe 211 Grundschulen
 Produkt 21101 Grundschulen

Produktbeschreibung

Eine Gemeinde hat für eine Schülerin oder einen Schüler, die oder der in ihrem Gebiet wohnt und eine Grundschule, eine weiterführende allgemein bildende Schule oder ein Förderzentrum besucht, an deren oder dessen Trägerschaft die Gemeinde nicht beteiligt ist, an den Schulträger einen Schulkostenbeitrag zu zahlen (§ 111 Abs. 1 SchulG).
 Umlage der Julianka Schule

Produktverantwortliche/r

Frau Pohlmann

Rechtliche Grundlage

Schulgesetz des Landes Schleswig-Holstein

Zuständiges Amt

Hauptamt

Ziele

Interkommunale Finanzgerechtigkeit

Ertrags- und Aufwandsarten			Ergebnis des Vorjahres	Fortgeschriebener Ansatz des Haushaltsjahres	Ist-Ergebnis des Haushaltsjahres	Vergleich Ansatz / Ist (Spalte 5 / Spalte 6)	übertragene Ermächtigungen
			2019 in EUR	2020 in EUR	2020 in EUR	2020 in EUR	2021 in EUR
1	2	3	4	5	6	7	8
53	15	+ Transferaufwendungen 5313000 Zuweisungen und Zuschüsse für lfd. Zwecke Zweckverbände	7.447,00 7.447,00	10.300,00 10.300,00	10.286,00 10.286,00	-14,00 -14,00	0,00 0,00
54	16	+ sonstige ordentliche Aufwendungen 5429020 Schülerbeförderungskosten 5452010 Schulkostenbeiträge	0,00 0,00 0,00	2.200,00 0,00 2.200,00	93,81 93,81 0,00	-2.106,19 93,81 -2.200,00	0,00 0,00 0,00
	18	= ordentliche Aufwendungen (= Zeilen 11 bis 16)	7.447,00	12.500,00	10.379,81	-2.120,19	0,00
	19	= Ergebnis der laufenden Verwaltungstätigkeit (= Zeilen 10 / 18)	-7.447,00	-12.500,00	-10.379,81	2.120,19	0,00
	23	= ordentliches Ergebnis (= Zeilen 19 und 22)	-7.447,00	-12.500,00	-10.379,81	2.120,19	0,00
	27	= Ergebnis vor Berücksichtigung der internen Leistungsbeziehungen (= Zeilen 23 und 26)	-7.447,00	-12.500,00	-10.379,81	2.120,19	0,00
	30	= Ergebnis (= Zeilen 27, 28, 29)	-7.447,00	-12.500,00	-10.379,81	2.120,19	0,00



Teilergebnisrechnung 2020

Gemeinde: 03 Bismark

Seite: 6

Datum: 11.05.2021

Uhrzeit: 12:38:07

Hauptproduktbereich	2	Schule und Kultur
Produktbereich	21	Allgemeine Schulen
Produktgruppe	217	Gymnasien, Kollegs
Produkt	21701	Gymnasien

Produktbeschreibung	Produktverantwortliche/r
Eine Gemeinde hat für eine Schülerin oder einen Schüler, die oder der in ihrem Gebiet wohnt und eine Grundschule, eine weiterführende allgemein bildende Schule oder ein Förderzentrum besucht, an deren oder dessen Trägerschaft die Gemeinde nicht beteiligt ist, an den Schulträger einen Schulkostenbeitrag zu zahlen (§ 111 Abs. 1 SchulG).	Frau Pohlmann

Rechtliche Grundlage	Zuständiges Amt
Schulgesetz des Landes Schleswig-Holstein	Hauptamt

Ziele
Interkommunale Finanzgerechtigkeit

Ertrags- und Aufwandsarten			Ergebnis des Vorjahres	Fortgeschriebener Ansatz des Haushaltsjahres	Ist-Ergebnis des Haushaltsjahres	Vergleich Ansatz / Ist (Spalte 5 / Spalte 6)	Übertragene Ermächtigungen
			2019	2020	2020	2020	2021
			in EUR	in EUR	in EUR	in EUR	in EUR
1	2	3	4	5	6	7	8
54	16	+ sonstige ordentliche Aufwendungen 5452010 Schulkostenbeiträge	3.159,56	6.400,00	5.522,40	-877,60	0,00
	18	= ordentliche Aufwendungen (= Zeilen 11 bis 16)	3.159,56	6.400,00	5.522,40	-877,60	0,00
	19	= Ergebnis der laufenden Verwaltungstätigkeit (= Zeilen 10 / 18)	-3.159,56	-6.400,00	-5.522,40	877,60	0,00
	23	= ordentliches Ergebnis (= Zeilen 19 und 22)	-3.159,56	-6.400,00	-5.522,40	877,60	0,00
	27	= Ergebnis vor Berücksichtigung der internen Leistungsbeziehungen (= Zeilen 23 und 26)	-3.159,56	-6.400,00	-5.522,40	877,60	0,00
	30	= Ergebnis (= Zeilen 27, 28, 29)	-3.159,56	-6.400,00	-5.522,40	877,60	0,00



Teilergebnisrechnung 2020

Gemeinde: 03 Bekmünde

Seite: 7
Datum: 11.05.2021
Uhrzeit: 12:38:07

Hauptproduktbereich	2	Schule und Kultur
Produktbereich	21	Allgemeine Schulen
Produktgruppe	218	Gesamtschulen / Gemeinschaftsschulen
Produkt	21820	Gemeinschaftsschulen

Produktbeschreibung	Produktverantwortliche/r
----------------------------	---------------------------------

Eine Gemeinde hat für eine Schülerin oder einen Schüler, die oder der in ihrem Gebiet wohnt und eine Grundschule, eine weiterführende allgemein bildende Schule oder ein Förderzentrum besucht, an deren oder dessen Trägerschaft die Gemeinde nicht beteiligt ist, an den Schulträger einen Schulkostenbeitrag zu zahlen (§ 111 Abs. 1 SchulG).

Rechtliche Grundlage	Zuständiges Amt
-----------------------------	------------------------

Schulgesetz des Landes Schleswig-Holstein
Hauptamt

Ziele

Interkommunale Finanzgerechtigkeit

Ertrags- und Aufwandsarten			Ergebnis des Vorjahres	Fortgeschriebener Ansatz des Haushaltsjahres	Ist-Ergebnis des Haushaltsjahres	Vergleich Ansatz / Ist (Spalte 5 / Spalte 6)	Übertragene Ermächtigungen
			2019 in EUR	2020 in EUR	2020 in EUR	2020 in EUR	2021 in EUR
1	2	3	4	5	6	7	8
54	16	+ sonstige ordentliche Aufwendungen 5452010 Schulkostenbeiträge	0,00 0,00	5.700,00 5.700,00	3.846,80 3.846,80	-1.853,20 -1.853,20	0,00 0,00
	18	= ordentliche Aufwendungen (= Zeilen 11 bis 16)	0,00	5.700,00	3.846,80	-1.853,20	0,00
	19	= Ergebnis der laufenden Verwaltungstätigkeit (= Zeilen 10 / 18)	0,00	-5.700,00	-3.846,80	1.853,20	0,00
	23	= ordentliches Ergebnis (= Zeilen 19 und 22)	0,00	-5.700,00	-3.846,80	1.853,20	0,00
	27	= Ergebnis vor Berücksichtigung der internen Leistungsbeziehungen (= Zeilen 23 und 26)	0,00	-5.700,00	-3.846,80	1.853,20	0,00
	30	= Ergebnis (= Zeilen 27, 28, 29)	0,00	-5.700,00	-3.846,80	1.853,20	0,00



Teilergebnisrechnung 2020

Gemeinde: 03 Bismarkdorf

Seite: 8

Datum: 11.05.2021

Uhrzeit: 12:38:07

Hauptproduktbereich	2	Schule und Kultur
Produktbereich	22	Sonderschulen
Produktgruppe	221	Sonderschulen
Produkt	22101	Sonderschulen

Produktbeschreibung

Produktverantwortliche/r

Eine Gemeinde hat für eine Schülerin oder einen Schüler, die oder der in ihrem Gebiet wohnt und eine Grundschule, eine weiterführende allgemein bildende Schule oder ein Förderzentrum besucht, an deren oder dessen Trägerschaft die Gemeinde nicht beteiligt ist, an den Schulträger einen Schulkostenbeitrag zu zahlen (§ 111 Abs. 1 SchulG).

Frau Pohlmann

Rechtliche Grundlage

Zuständiges Amt

Schulgesetz des Landes Schleswig-Holstein

Hauptamt

Ziele

Interkommunale Finanzgerechtigkeit

Ertrags- und Aufwandsarten			Ergebnis des Vorjahres	Fortgeschriebener Ansatz des Haushaltsjahres	Ist-Ergebnis des Haushaltsjahres	Vergleich Ansatz / Ist (Spalte 5 / Spalte 6)	Übertragene Ermächtigungen
			2019	2020	2020	2020	2021
			In EUR	in EUR	In EUR	In EUR	in EUR
1	2	3	4	5	6	7	8
54	16	= sonstige ordentliche Aufwendungen	385,65	400,00	458,90	58,90	0,00
		5452010 Schulkostenbeiträge	385,65	400,00	458,90	58,90	0,00
	18	= ordentliche Aufwendungen (= Zeilen 11 bis 16)	385,65	400,00	458,90	58,90	0,00
	19	= Ergebnis der laufenden Verwaltungstätigkeit (= Zeilen 10 / 18)	-385,65	-400,00	-458,90	-58,90	0,00
	23	= ordentliches Ergebnis (= Zeilen 19 und 22)	-385,65	-400,00	-458,90	-58,90	0,00
	27	= Ergebnis vor Berücksichtigung der internen Leistungsbeziehungen (= Zeilen 23 und 26)	-385,65	-400,00	-458,90	-58,90	0,00
	30	= Ergebnis (= Zeilen 27, 28, 29)	-385,65	-400,00	-458,90	-58,90	0,00



Teilergebnisrechnung 2020

Gemeinde: 03 Bekmünde

Seite : 9
Datum: 11.05.2021
Uhrzeit: 12:38:07

Hauptproduktbereich 2 Schule und Kultur
 Produktbereich 24 Schülerbeförderung
 Produktgruppe 241 Schülerbeförderung
 Produkt 24101 Schülerbeförderung

Produktbeschreibung

Die Gemeinde übernimmt gemäß Beschlüsse der Gemeindevertretung vom 16.06.2011 und vom 12.12.2013 80% die Kosten der Beförderung für Schüler, die lt. Satzung des Kreises keinen Anspruch auf Beförderung haben.

Produktverantwortliche/r

Frau Pohlmann

Rechtliche Grundlage

Freiwillige Leistung

Zuständiges Amt

Hauptamt

Ziele

Erstattung der Schülerbeförderungskosten

Ertrags- und Aufwandsarten			Ergebnis des Vorjahres	Fortgeschriebener Ansatz des Haushaltsjahres	Ist-Ergebnis des Haushaltsjahres	Vergleich Ansatz / Ist (Spalte 5 / Spalte 6)	übertragene Ermächtigungen
			2019 in EUR	2020 in EUR	2020 in EUR	2020 in EUR	2021 in EUR
1	2	3	4	5	6	7	8
53	15	+ Transferaufwendungen 5318000 Zuweisungen und Zuschüsse für lfd. Zwecke übrige Bereiche	0,00 0,00	400,00 400,00	0,00 0,00	-400,00 -400,00	0,00 0,00
54	16	+ sonstige ordentliche Aufwendungen 5429020 Schülerbeförderungskosten	0,00 0,00	0,00 0,00	0,00 0,00	0,00 0,00	0,00 0,00
	18	= ordentliche Aufwendungen (= Zeilen 11 bis 16)	0,00	400,00	0,00	-400,00	0,00
	19	= Ergebnis der laufenden Verwaltungstätigkeit (= Zeilen 10 / 18)	0,00	-400,00	0,00	400,00	0,00
	23	= ordentliches Ergebnis (= Zeilen 19 und 22)	0,00	-400,00	0,00	400,00	0,00
	27	= Ergebnis vor Berücksichtigung der internen Leistungsbeziehungen (= Zeilen 23 und 26)	0,00	-400,00	0,00	400,00	0,00
	30	= Ergebnis (= Zeilen 27, 28, 29)	0,00	-400,00	0,00	400,00	0,00



Teilergebnisrechnung 2020

Gemeinde: 03 Bekmünde

Seite : 10

Datum: 11.05.2021

Uhrzeit: 12:38:07

Hauptproduktbereich	2	Schule und Kultur
Produktbereich	26	Theater, Musik
Produktgruppe	262	Musikpflege
Produkt	26201	Musikpflege

Produktbeschreibung	Produktverantwortliche/r
Zuschüsse an den Musikantenexpress Steinburg und den Männergesangsverein	Frau Dostal
Rechtliche Grundlage	Zuständiges Amt
Freiwillige Leistung	Amt für Finanzen
Ziele	
Erhalt des musikalischen Kulturgutes	

Ertrags- und Aufwandsarten			Ergebnis des Vorjahres	Fortschriebener Ansatz des Haushaltsjahres	Ist-Ergebnis des Haushaltsjahres	Vergleich Ansatz / Ist (Spalte 5 / Spalte 6)	Übertragene Ermächtigungen
			2019	2020	2020	2020	2021
1	2	3	in EUR	in EUR	in EUR	in EUR	in EUR
			4	5	6	7	8
53	15	+ Transferaufwendungen	50,00	200,00	50,00	-150,00	0,00
		5318000 Zuweisungen und Zuschüsse für lfd. Zwecke übrige Bereiche	50,00	200,00	50,00	-150,00	0,00
	18	= ordentliche Aufwendungen (= Zeilen 11 bis 16)	50,00	200,00	50,00	-150,00	0,00
	19	= Ergebnis der laufenden Verwaltungstätigkeit (= Zeilen 10 / 18)	-50,00	-200,00	-50,00	150,00	0,00
	23	= ordentliches Ergebnis (= Zeilen 19 und 22)	-50,00	-200,00	-50,00	150,00	0,00
	27	= Ergebnis vor Berücksichtigung der internen Leistungsbeziehungen (= Zeilen 23 und 26)	-50,00	-200,00	-50,00	150,00	0,00
	30	= Ergebnis (= Zeilen 27, 28, 29)	-50,00	-200,00	-50,00	150,00	0,00



Teilergebnisrechnung 2020

Gemeinde: 03 Bekmünde

Seite : 11

Datum: 11.05.2021

Uhrzeit: 12:38:07

Hauptproduktbereich	2	Schule und Kultur
Produktbereich	28	Heimat- und sonstige Kulturpflege
Produktgruppe	281	Heimat- und sonstige Kulturpflege
Produkt	28101	Heimat- und sonstige Kulturpflege

Produktbeschreibung	Produktverantwortliche/r
----------------------------	---------------------------------

Förderung von Vereinen (Verbänden), die zur Heimat- und Traditionspflege beitragen; Brauchtumpflege; Mitgliedsbeitrag an den Heimatverein; Zuschüsse für Laternenumzug und Entedankfest	Frau Dostal
---	-------------

Rechtliche Grundlage	Zuständiges Amt
-----------------------------	------------------------

Freiwillige Leistung	Amt für Finanzen
----------------------	------------------

Ziele	
--------------	--

Förderung der Traditionspflege

Ertrags- und Aufwandsarten			Ergobnis des Vorjahres	Fordgeschiebener Ansatz des Haushaltsjahres	Ist-Ergebnis des Haushaltsjahres	Vergleich Ansatz / Ist (Spalte 5 / Spalte 6)	übertragene Ermächtigungen
			2019	2020	2020	2020	2021
			In EUR	In EUR	in EUR	in EUR	in EUR
1	2	3	4	5	6	7	8
53	15	+ Transferaufwendungen 5318000 Zuweisungen und Zuschüsse für üd. Zwecke übrige Bereiche	525,00	900,00	75,00	-825,00	0,00
			525,00	900,00	75,00	-825,00	0,00
54	16	+ sonstige ordentliche Aufwendungen 5429010 Mitgliedsbeiträge	34,00	100,00	0,00	-100,00	0,00
			34,00	100,00	0,00	-100,00	0,00
	18	= ordentliche Aufwendungen (= Zeilen 11 bis 16)	559,00	1.000,00	75,00	-925,00	0,00
	19	= Ergebnis der laufenden Verwaltungstätigkeit (= Zeilen 10 / 18)	-559,00	-1.000,00	-75,00	925,00	0,00
	23	= ordentliches Ergebnis (= Zeilen 19 und 22)	-559,00	-1.000,00	-75,00	925,00	0,00
	27	= Ergebnis vor Berücksichtigung der internen Leistungsbeziehungen (= Zeilen 23 und 26)	-559,00	-1.000,00	-75,00	925,00	0,00
	30	= Ergebnis (= Zeilen 27, 28, 29)	-559,00	-1.000,00	-75,00	925,00	0,00



Teilergebnisrechnung 2020

Gemeinde: 03 Bockmünde

Seite : 12

Datum: 11.05.2021

Uhrzeit: 12:38:07

Hauptproduktbereich	3	Soziales und Jugend
Produktbereich	35	Sonstige soziale Hilfen und Leistungen
Produktgruppe	351	Sonstige soziale Hilfen und Leistungen
Produkt	35101	Sonstige soziale Hilfen und Leistungen

Produktbeschreibung

Ausflug und Weihnachtsfeier für Senioren in der Gemeinde.

Produktverantwortliche/r

Frau von Borstolf/Frau Bandmir

Rechtliche Grundlage

Freiwillige Leistung

Zuständiges Amt

Ordnungsamt

Ertrags- und Aufwandsarten			Ergebnis des Vorjahres	Fortgeschriebener Ansatz des Haushaltsjahres	Ist-Ergebnis des Haushaltsjahres	Vergleich Ansatz / Ist (Spalte 5 / Spalte 6)	Übertragene Ermächtigungen
			2019	2020	2020	2020	2021
			in EUR	in EUR	in EUR	in EUR	in EUR
1	2	3	4	5	6	7	8
42	3	+ sonstige Transfererträge	190,00	0,00	265,00	265,00	-----
		<i>4211000 Kostenbeiträge und Aufwändungsersatz außerhalb von Einnahmen</i>	190,00	0,00	265,00	265,00	-----
	10	= ordentliche Erträge	190,00	0,00	265,00	265,00	-----
53	15	+ Transferaufwendungen	1.094,37	1.000,00	311,00	-689,00	0,00
		<i>5318000 Zuweisungen und Zuschüsse für lfd. Zwecke übrige Bereiche</i>	1.094,37	1.000,00	311,00	-689,00	0,00
	18	= ordentliche Aufwendungen (= Zeilen 11 bis 16)	1.094,37	1.000,00	311,00	-689,00	0,00
	19	= Ergebnis der laufenden Verwaltungstätigkeit (= Zeilen 10 / 18)	-904,37	-1.000,00	-46,00	954,00	0,00
	23	= ordentliches Ergebnis (= Zeilen 19 und 22)	-904,37	-1.000,00	-46,00	954,00	0,00
	27	= Ergebnis vor Berücksichtigung der internen Leistungsbeziehungen (= Zeilen 23 und 26)	-904,37	-1.000,00	-46,00	954,00	0,00
	30	= Ergebnis (= Zeilen 27, 28, 29)	-904,37	-1.000,00	-46,00	954,00	0,00



Teilergebnisrechnung 2020

Gemeinde: 03 Bekmünde

Seite : 13

Datum: 11.05.2021

Uhrzeit: 12:38:07

Hauptproduktbereich	3	Soziales und Jugend
Produktbereich	36	Kinder-, Jugend- und Familienhilfe
Produktgruppe	362	Jugendarbeit
Produkt	36221	Kinder- und Jugenderholung

Produktbeschreibung	Produktverantwortliche/r
----------------------------	---------------------------------

Die Gemeinde gewährt für Jugendliche, die an organisierten Jugendfahrten teilnehmen, einen Zuschuss in Höhe von 5 Euro täglich.

Frau Dostal

Rechtliche Grundlage	Zuständiges Amt
-----------------------------	------------------------

Freiwillige Leistung gemäß Beschluss der Gemeindevertretung vom 13.12.2018.

Amt für Finanzen

Ziele

Förderung der Jugend

Ertrags- und Aufwandsarten			Ergebnis des Vorjahres	Fortgeschriebener Ansatz des Haushaltsjahres	Ist-Ergebnis des Haushaltsjahres	Vergleich Ansatz / Ist (Spalte 5 / Spalte 6)	übertragene Ermächtigungen
			2019 in EUR	2020 in EUR	2020 in EUR	2020 in EUR	2021 in EUR
1	2	3	4	5	6	7	8
53	15	+ Transferaufwendungen	0,00	300,00	150,00	-150,00	0,00
		5318000 Zuweisungen und Zuschüsse für lfd. Zwecke übrige Bereiche	0,00	300,00	150,00	-150,00	0,00
	18	= ordentliche Aufwendungen (= Zeilen 11 bis 16)	0,00	300,00	150,00	-150,00	0,00
	19	= Ergebnis der laufenden Verwaltungstätigkeit (= Zeilen 10 / 18)	0,00	-300,00	-150,00	150,00	0,00
	23	= ordentliches Ergebnis (= Zeilen 19 und 22)	0,00	-300,00	-150,00	150,00	0,00
	27	= Ergebnis vor Berücksichtigung der internen Leistungsbeziehungen (= Zeilen 23 und 26)	0,00	-300,00	-150,00	150,00	0,00
	30	= Ergebnis (= Zeilen 27, 28, 29)	0,00	-300,00	-150,00	150,00	0,00



Teilergebnisrechnung 2020

Gemeinde: 03 Bekmünde

Seite: 14

Datum: 11.05.2021

Uhrzeit: 12:38:07

Hauptproduktbereich	3	Soziales und Jugend
Produktbereich	36	Kinder-, Jugend- und Familienhilfe
Produktgruppe	365	Tageseinrichtungen für Kinder
Produkt	36501	Tageseinrichtungen für Kinder

Produktbeschreibung	Produktverantwortliche/r
1. Kostenausgleichsforderungen nach dem Kindertagesstättengesetz (KITaG)	Frau Heilmann

2. Die Gemeinde trägt zusammen mit den Gemeinden Heiligenstedten und Hodorf 95% der ungedeckten Betriebskosten des ev. Kindergartens Heiligenstedten

Rechtliche Grundlage	Zuständiges Amt
zu 1.: Kinder- und Jugendhilfegesetz (KJHG), Kindertagesstättengesetz (KITaG)	Hauptamt

zu 2.: Vereinbarung zwischen den politischen Gemeinden und dem Ev.-Luth.

Kindertagesstättenverband Rantzeau-Münsterdorf vom 03.07.2013 (in Kraft getreten am 01.01.2013)

Ziele
Bedarfsgerechte Versorgung mit KiTa-Plätzen

Ertrags- und Aufwandsarten			Ergebnis des Vorjahres	Fortgeschriebener Ansatz des Haushaltsjahres	Ist-Ergebnis des Haushaltsjahres	Vergleich Ansatz / Ist (Spalte 5 / Spalte 6)	übertragene Ermächtigungen
			2019 in EUR	2020 in EUR	2020 in EUR	2020 in EUR	2021 in EUR
1	2	3	4	5	6	7	8
41	2	+ Zuwendungen und allgemeine Umlagen 4142010 Zuweisung Kreis	0,00 0,00	0,00 0,00	862,15 862,15	862,15 862,15	-----
448	6	+ Kostenerstattungen und Kostenumlagen 4488000 Erträge aus Kostenerstattungen, Kostenumlagen übrige Bereiche	1.877,77 1.877,77	0,00 0,00	341,31 341,31	341,31 -341,31	-----
	10	= ordentliche Erträge	1.877,77	0,00	1.203,46	1.203,46	-----
57	14	+ bilanzielle Abschreibungen 5741000 Abschreibungen auf geleistete Zuwendungen (aktive Rechnungsabgrenzung)	1.889,15 1.889,15	1.900,00 1.900,00	1.889,15 1.889,15	-10,85 -10,85	0,00 0,00
53	15	+ Transferaufwendungen 5318000 Zuweisungen und Zuschüsse für lfd. Zwecke übrige Bereiche	2.246,86 2.246,86	2.500,00 2.500,00	1.834,88 1.834,88	-665,12 -665,12	0,00 0,00
54	16	+ sonstige ordentliche Aufwendungen 5452020 Erstattung nach den KITaG / KJHG 5452030 Beteiligung Betriebskosten Kindergarten	5.886,79 1.267,20 4.621,59	9.200,00 4.200,00 5.000,00	15.060,34 3.438,70 11.621,64	5.860,34 -761,30 6.621,64	0,00 0,00 0,00
	18	= ordentliche Aufwendungen (= Zeilen 11 bis 16)	10.024,80	13.600,00	18.784,37	5.184,37	0,00
	19	= Ergebnis der laufenden Verwaltungstätigkeit (= Zeilen 10 / 18)	-8.147,03	-13.600,00	-17.580,91	-3.980,91	0,00
	23	= ordentliches Ergebnis (= Zeilen 19 und 22)	-8.147,03	-13.600,00	-17.580,91	-3.980,91	0,00
	27	= Ergebnis vor Berücksichtigung der Internen Leistungsbeziehungen (= Zeilen 23 und 26)	-8.147,03	-13.600,00	-17.580,91	-3.980,91	0,00
	30	= Ergebnis (= Zeilen 27, 28, 29)	-8.147,03	-13.600,00	-17.580,91	-3.980,91	0,00



Teilergebnisrechnung 2020

Gemeinde: 03 Bekmünde

Seite: 15

Datum: 11.05.2021

Uhrzeit: 12:38:07

Hauptproduktbereich 4 Gesundheit und Sport
 Produktbereich 42 Sportförderung
 Produktgruppe 421 Förderung des Sports
 Produkt 42101 Sportförderung

Produktbeschreibung Produktverantwortliche/r
 Die Gemeinde Bekmünde leistet Zuschüsse an Sportvereine und für die Hubertusjagd. Frau Sindolar

Rechtliche Grundlage Zuständiges Amt
 Freiwillige Leistung Amt für Finanzen

Ziele
 Förderung des (Breiten-)Sports in der Gemeinde

Ertrags- und Aufwandsarten			Ergebnis des Vorjahres	Fortgeschriebener Ansatz des Haushaltsjahres	Ist-Ergebnis des Haushaltsjahres	Vergleich Ansatz / Ist (Spalte 5 / Spalte 6)	übertragene Ermächtigungen
			2019	2020	2020	2020	2021
			in EUR	in EUR	in EUR	in EUR	in EUR
1	2	3	4	5	6	7	8
57	14	+ bilanzielle Abschreibungen <i>5741000 Abschreibungen auf geleistete Zuwendungen (aktive Rechnungsabgrenzung)</i>	1.166,67	1.200,00	1.562,01	362,01	0,00
			1.166,67	1.200,00	1.562,01	362,01	0,00
53	15	+ Transferaufwendungen <i>5310000 Zuweisungen und Zuschüsse für lfd. Zwecke übrige Bereiche</i>	-100,00	500,00	0,00	-500,00	0,00
			-100,00	500,00	0,00	-500,00	0,00
	18	= ordentliche Aufwendungen (= Zeilen 11 bis 16)	1.066,67	1.700,00	1.562,01	-137,99	0,00
	19	= Ergebnis der laufenden Verwaltungstätigkeit (= Zeilen 10 / 18)	-1.066,67	-1.700,00	-1.562,01	137,99	0,00
	23	= ordentliches Ergebnis (= Zeilen 19 und 22)	-1.066,67	-1.700,00	-1.562,01	137,99	0,00
	27	= Ergebnis vor Berücksichtigung der internen Leistungsbeziehungen (= Zeilen 23 und 26)	-1.066,67	-1.700,00	-1.562,01	137,99	0,00
	30	= Ergebnis (= Zeilen 27, 28, 29)	-1.066,67	-1.700,00	-1.562,01	137,99	0,00



Teilergebnisrechnung 2020

Gemeinde: 03 Bickmünde

Seite : 16

Datum: 11.05.2021

Uhrzeit: 12:38:07

Hauptproduktbereich	5	Gestaltung und Umwelt
Produktbereich	51	Räumliche Planung und Entwicklung
Produktgruppe	511	Räumliche Planungs- und Entwicklungsmaßnahmen
Produkt	51101	Räumliche Planungs- und Entwicklungsmaßnahmen

Produktbeschreibung

Orts- und Regionalplanung, Erstellen von Bauleitplänen wie Flächennutzungsplan/Landschaftsplan, Bebauungspläne. Es ist in der Regel erforderlich, Architekten- und/oder Ingenieurbüros mit der Erarbeitung der Grundlagen, z. B. Fachgutachten, Ortsentwicklungsstudien, zu beauftragen.

Produktverantwortliche/r

Herr von Possel

Zuständiges Amt

Bauamt

Ziele

Geordnete städtebauliche Entwicklung gewährleisten.

Ertrags- und Aufwandsarten			Ergebnis des Vorjahres	Fortgeschriebener Ansatz des Haushaltsjahres	Ist-Ergebnis des Haushaltsjahres	Vergleich Ansatz / Ist (Spalte 5 / Spalte 6)	Übertragene Ermächtigungen
			2019	2020	2020	2020	2021
			in EUR	in EUR	in EUR	in EUR	in EUR
1	2	3	4	5	6	7	8
52	13	+ Aufwendungen für Sach- und Dienstleistungen <i>52/1010 Betriebsaufwendungen (Regionalmanagement)</i>	341,59	500,00	357,23	-142,77	0,00
			341,59	500,00	357,23	-142,77	0,00
	18	= ordentliche Aufwendungen (= Zellen 11 bis 16)	341,59	500,00	357,23	-142,77	0,00
	19	= Ergebnis der laufenden Verwaltungstätigkeit (= Zellen 10 / 18)	-341,59	-500,00	-357,23	142,77	0,00
	23	= ordentliches Ergebnis (= Zeilen 19 und 22)	-341,59	-500,00	-357,23	142,77	0,00
	27	= Ergebnis vor Berücksichtigung der internen Leistungsbeziehungen (= Zellen 23 und 26)	-341,59	-500,00	-357,23	142,77	0,00
	30	= Ergebnis (= Zellen 27, 28, 29)	-341,59	-500,00	-357,23	142,77	0,00



Teilergebnisrechnung 2020

Gemeinde: 03 Bekmünde

Seite : 17

Datum: 11.05.2021

Uhrzeit: 12:38:07

Hauptproduktbereich 5 Gestaltung und Umwelt
 Produktbereich 52 Bauen und Wohnen
 Produktgruppe 523 Denkmalschutz- und pflege
 Produkt 52301 Denkmalschutz- und pflege

Produktbeschreibung

Pflege und Unterhaltung des Ehrenmals.

Produktverantwortliche/r

Frau Sindelar

Zuständiges Amt

Amt für Finanzen

Ziele

Ziel der Denkmalpflege ist es, Denkmale in ihrem historischen Bestand und ihrer Erscheinungsweise für zukünftige Generationen zu erhalten.

Ertrags- und Aufwandsarten			Ergebnis des Vorjahres	Fortgeschriebener Ansatz des Haushaltsjahres	Ist-Ergebnis des Haushaltsjahres	Vergleich Ansatz / Ist (Spalte 5 / Spalte 6)	Übertragene Ermächtigungen
			2019 in EUR	2020 in EUR	2020 in EUR	2020 in EUR	2021 in EUR
1	2	3	4	5	6	7	8
52	13	+ Aufwendungen für Sach- und Dienstleistungen 5221000 Unterhaltung des sonstigen unbeweglichen Vermögens	0,00 0,00	100,00 100,00	0,00 0,00	-100,00 -100,00	0,00 0,00
	18	= ordentliche Aufwendungen (= Zeilen 11 bis 16)	0,00	100,00	0,00	-100,00	0,00
	19	= Ergebnis der laufenden Verwaltungstätigkeit (= Zeilen 10 / 18)	0,00	-100,00	0,00	100,00	0,00
	23	= ordentliches Ergebnis (= Zeilen 19 und 22)	0,00	-100,00	0,00	100,00	0,00
	27	= Ergebnis vor Berücksichtigung der internen Leistungsbeziehungen (= Zeilen 23 und 26)	0,00	-100,00	0,00	100,00	0,00
	30	= Ergebnis (= Zeilen 27, 28, 29)	0,00	-100,00	0,00	100,00	0,00



Teilergebnisrechnung 2020

Gemeinde: 03 Bekmünde

Seite : 18

Datum: 11.05.2021

Uhrzeit: 12:38:07

Hauptproduktbereich	5	Gestaltung und Umwelt
Produktbereich	53	Vor- und Entsorgung
Produktgruppe	531	Elektrizitätsversorgung
Produkt	53101	Elektrizitätsversorgung

Produktbeschreibung	Produktverantwortliche/r
---------------------	--------------------------

Die Gemeinde räumt den Stadtwerken Itzehoe das Recht ein, alle öffentlichen Verkehrswegen (öffentliche Straßen, Wege und Plätze im Sinne des StrWG), die Eigentum der Gemeinde sind oder über die sie verfügen kann, für ihre Anlagen zur Versorgung von Letztverbrauchern im Gemeindegebiet mit elektrischer Energie zu nutzen.

Frau Sindelar

Als Gegenleistung führt

die Stadtwerke Itzehoe für die von ihr an Letztverbraucher im Gemeindegebiet im Wege der Durchleitung ausgelieferten Strommengen eine Konzessionsabgabe nach den jeweiligen Höchstsätzen der Konzessionsabgabenverordnung ab.

Rechtliche Grundlage	Zuständiges Amt
----------------------	-----------------

Energiewirtschaftsgesetz (EnWG), Konzessionsabgabenverordnung (KAV), Wegenutzungsvertrag zwischen der Gemeinde und der Stadtwerke Itzehoe GmbH vom 04. April 2011. Der Vertrag endet am 03. April 2031.

Amt für Finanzen

Ziele

Einwohner der Gemeinde an das Versorgungsnetz anzuschließen und mit elektrischer Energie zu versorgen.

Ertrags- und Aufwandsarten			Ergebnis des Vorjahres	Fortgeschriebener Ansatz des Haushaltsjahres	Ist-Ergebnis des Haushaltsjahres	Vergleich Ansatz / Ist (Spalte 5 / Spalte 6)	übertragene Ermächtigungen
			2019	2020	2020	2020	2021
			in EUR	in EUR	in EUR	in EUR	in EUR
1	2	3	4	5	6	7	8
45	7	+ sonstige ordentliche Erträge	6.487,49	6.400,00	6.296,24	-103,76	----
		4511000 Konzessionsabgaben	6.487,49	6.400,00	6.296,24	-103,76	----
	10	= ordentliche Erträge	6.487,49	6.400,00	6.296,24	-103,76	----
	19	= Ergebnis der laufenden Verwaltungstätigkeit (= Zeilen 10 / 18)	6.487,49	6.400,00	6.296,24	-103,76	0,00
	23	= ordentliches Ergebnis (= Zeilen 19 und 22)	6.487,49	6.400,00	6.296,24	-103,76	0,00
	27	= Ergebnis vor Berücksichtigung der internen Leistungsbeziehungen (= Zeilen 23 und 26)	6.487,49	6.400,00	6.296,24	-103,76	0,00
	30	= Ergebnis (= Zeilen 27, 28, 29)	6.487,49	6.400,00	6.296,24	-103,76	0,00



Teilergebnisrechnung 2020

Gemeinde: 03 Bekmünde

Seite : 19

Datum: 11.05.2021

Uhrzeit: 12:38:07

Hauptproduktbereich	5	Gestaltung und Umwelt
Produktbereich	53	Ver- und Entsorgung
Produktgruppe	532	Gasversorgung
Produkt	53201	Gasversorgung

Produktbeschreibung

Die Gemeinde räumt den Stadtwerken Itzehoe das Recht ein, alle öffentlichen Verkehrswege (öffentliche Straßen, Wege und Plätze im Sinne des StrWG), die Eigentum der Gemeinde sind oder über die sie verfügen kann, für ihre Anlagen zur Versorgung von Letztverbrauchern im Gemeindegebiet mit Gas zu nutzen. Als Gegenleistung führen die Stadtwerke Itzehoe für die von ihr an Letztverbraucher im Gemeindegebiet im Wege der Durchleitung ausgelieferten Gasmengen eine Konzessionsabgabe nach den jeweiligen Höchstsätzen der Konzessionsabgabenverordnung ab.

Produktverantwortliche/r

Frau Sindolar

Rechtliche Grundlage

Energiewirtschaftsgesetz (EnWG), Konzessionsabgabenverordnung (KAV), Wegennützungsvortrag zwischen der Gemeinde und der Stadtwerke Itzehoe GmbH vom 23. Oktober 2004. Der Vertrag endet am 28. Februar 2024.

Zuständiges Amt

Amt für Finanzen

Ziele

Einwohner der Gemeinde an das Versorgungsnetz anzuschließen und mit Gas zu versorgen.

Ertrags- und Aufwandsarten			Ergebnis des Vorjahres	Fortgeschriebener Ansatz des Haushaltsjahres	Ist-Ergebnis des Haushaltsjahres	Vergleich Ansatz / Ist (Spalte 5 / Spalte 6)	Übertragene Ermächtigungen
			2019	2020	2020	2020	2021
			in EUR	in EUR	in EUR	in EUR	in EUR
1	2	3	4	5	6	7	8
45	7	+ sonstige ordentliche Erträge	800,00	800,00	700,00	-100,00	-----
		4511000 Konzessionsabgaben	800,00	800,00	700,00	-100,00	-----
	10	= ordentliche Erträge	800,00	800,00	700,00	-100,00	-----
54	16	+ sonstige ordentliche Aufwendungen	61,70	0,00	92,70	92,70	0,00
		5457000 Erstattungen von Aufwendungen von Dritten aus lfd. Verw. Tätigkeit private Unternehmen	61,70	0,00	92,70	92,70	0,00
	18	= ordentliche Aufwendungen (= Zeilen 11 bis 16)	61,70	0,00	92,70	92,70	0,00
	19	= Ergebnis der laufenden Verwaltungstätigkeit (= Zeilen 10 / 18)	738,30	800,00	607,30	-192,70	0,00
	23	= ordentliches Ergebnis (= Zeilen 19 und 22)	738,30	800,00	607,30	-192,70	0,00
	27	= Ergebnis vor Berücksichtigung der internen Leistungsbeziehungen (= Zeilen 23 und 26)	738,30	800,00	607,30	-192,70	0,00
	30	= Ergebnis (= Zeilen 27, 28, 29)	738,30	800,00	607,30	-192,70	0,00



Teilergebnisrechnung 2020

Gemeinde: 03 Birkmünde

Seite : 20

Datum: 11.05.2021

Uhrzeit: 12:38:07

Hauptproduktbereich	5	Gestaltung und Umwelt
Produktbereich	53	Ver- und Entsorgung
Produktgruppe	538	Abwasserbeseitigung
Produkt	53801	Schmutzwasserbeseitigung

Produktbeschreibung	Produktverantwortliche/r
---------------------	--------------------------

Die Gemeinden sind gemäß § 31 des Landeswassergesetzes (LWG) im Rahmen der Selbstverwaltung zur Abwasserbeseitigung verpflichtet. Die Gemeinde Birkmünde betreibt zur Beseitigung des in ihrem Gebiet anfallenden Abwassers je eine selbständige Einrichtung zur zentralen Schmutzwasserbeseitigung und zur zentralen Niederschlagswasserbeseitigung.

Rechtliche Grundlage	Zuständiges Amt
----------------------	-----------------

LWG, Kommunalabgabengesetz (KAG), Satzung über die Beseitigung von Abwasser aus den Grundstücksabwasseranlagen der Gemeinde Birkmünde.

Ziele

Beseitigung des in der Gemeinde anfallenden Abwassers (Oberflächenwassers).

Ertrags- und Aufwandsarten			Ergebnis des Vorjahres	Fortgeschriebener Ansatz des Haushaltsjahres	Ist-Ergebnis des Haushaltsjahres	Vergleich Ansatz / Ist (Spalte 5 / Spalte 6)	übertragene Ermächtigungen
			2019	2020	2020	2020	2021
			in EUR	in EUR	in EUR	in EUR	in EUR
1	2	3	4	5	6	7	8
43	4	+ öffentlich-rechtliche Leistungsentgelte	20.331,50	14.900,00	19.818,26	4.918,26	----
		4321000 <i>Benutzungsgebühren und ähnliche Entgelte</i>	12.685,20	11.500,00	11.429,40	-70,60	----
		4371000 <i>Erträge aus der Auflösung von Sonderposten für Beiträge</i>	3.480,61	3.400,00	3.480,61	80,61	----
		4381000 <i>Erträge aus der Auflösung von Sonderposten für den Gebührenausgleich</i>	4.165,69	0,00	4.908,25	4.908,25	----
448	6	+ Kostenerstattungen und Kostenumlagen	106,12	0,00	0,00	0,00	----
		4488000 <i>Erträge aus Kostenerstattungen, Kostenumlagen übrige Bereiche</i>	106,12	0,00	0,00	0,00	----
	10	= ordentliche Erträge	20.437,62	14.900,00	19.818,26	4.918,26	----
52	13	+ Aufwendungen für Sach- und Dienstleistungen	6.176,42	3.900,00	6.534,59	2.634,59	0,00
		5221000 <i>Unterhaltung des sonstigen unbeweglichen Vermögens</i>	3.369,45	2.000,00	1.826,19	-173,81	0,00
		5241000 <i>Bewirtschaftung der Grundstücke, baulichen Anlagen u.s.w.</i>	0,00	200,00	0,00	-200,00	0,00
		5241020 <i>Stromkosten</i>	2.806,97	1.700,00	4.708,40	3.008,40	0,00
57	14	+ bilanzielle Abschreibungen	5.989,89	6.000,00	6.100,82	100,82	0,00
		5711000 <i>Abschreibungen auf imm. Vermögensgegenstände und Sachanlagen</i>	5.989,89	6.000,00	6.100,82	100,82	0,00
54	16	+ sonstige ordentliche Aufwendungen	7.054,38	9.100,00	7.847,14	-1.252,86	0,00
		5431010 <i>Gerichts- und ähnliche Ausgaben</i>	0,00	1.500,00	0,00	-1.500,00	0,00
		5452000 <i>Erstattungen von Aufwendungen von Dritten aus lif. Verw. Tätigkeit Gemeinden (GV)</i>	1.067,13	1.200,00	1.133,80	-66,20	0,00
		5452040 <i>Entgelt an Dritte</i>	4.887,25	5.300,00	5.063,34	-236,66	0,00
		5491100 <i>Aufwendungen aus der Zuführung von Rückstellungen für die SÜVO</i>	400,00	400,00	400,00	0,00	0,00
		5491200 <i>Aufwendungen aus der Zuführung von Rückstellungen für Instandhaltungen</i>	700,00	700,00	800,00	100,00	0,00
		5491300 <i>Aufwendungen aus der Zuführung von Rückstellungen für Grundstücksanschlüsse (GAI.)</i>	0,00	0,00	450,00	450,00	0,00



Teilergebnisrechnung 2020

Gemeinde: 03 Bekmünde

Selle : 21

Datum: 11.05.2021

Uhrzeit: 12:38:07

Hauptproduktbereich 5 Gestaltung und Umwelt
 Produktbereich 53 Ver- und Entsorgung
 Produktgruppe 538 Abwasserbeseitigung
 Produkt 53801 Schmutzwasserbeseitigung

Ertrags- und Aufwandsarten			Ergebnis des Vorjahres	Fortgeschriebener Ansatz des Haushaltsjahres	Ist-Ergebnis des Haushaltsjahres	Vergleich Ansatz / Ist (Spalte 5 / Spalte 6)	übertragene Ermächtigungen
			2019	2020	2020	2020	2021
			in EUR	in EUR	in EUR	in EUR	in EUR
1	2	3	4	5	6	7	8
	18	= ordentliche Aufwendungen (= Zeilen 11 bis 16)	19.200,69	19.000,00	20.482,55	1.482,55	0,00
	19	= Ergebnis der laufenden Verwaltungstätigkeit (= Zeilen 10 / 18)	1.236,93	-4.100,00	-664,29	3.435,71	0,00
	23	= ordentliches Ergebnis (= Zeilen 19 und 22)	1.236,93	-4.100,00	-664,29	3.435,71	0,00
	27	= Ergebnis vor Berücksichtigung der Internen Leistungsbeziehungen (= Zeilen 23 und 26)	1.236,93	-4.100,00	-664,29	3.435,71	0,00
	30	= Ergebnis (= Zeilen 27, 28, 29)	1.236,93	-4.100,00	-664,29	3.435,71	0,00



Teilergebnisrechnung 2020

Gemeinde: 03 Birkmünde

Seite : 22

Datum: 11.05.2021

Uhrzeit: 12:38:07

Hauptproduktbereich	5	Gestaltung und Umwelt
Produktbereich	53	Ver- und Entsorgung
Produktgruppe	538	Abwasserbeseitigung
Produkt	53802	Oberflächenwasserbeseitigung

Produktbeschreibung	Produktverantwortliche/r
Die Gemeinden sind gemäß § 31 des Landeswassergesetzes (LWG) im Rahmen der Selbstverwaltung zur Abwasserbeseitigung verpflichtet.	Herr Adam, Herr Klambunde

Die Gemeinde Birkmünde betreibt zur Beseitigung des in ihrem Gebiet anfallenden Abwassers je eine selbständige Einrichtung zur zentralen Schmutzwasserbeseitigung und zur zentralen Niederschlagswasserbeseitigung.

Rechtliche Grundlage	Zuständiges Amt
LWG, Kommunalabgabengesetz (KAG), Abwasseranlagensatzung der Gemeinde Birkmünde	Bauamt

Ziele
Beseitigung des in der Gemeinde anfallenden Oberflächenwassers.

Ertrags- und Aufwandsarten			Ergebnis des Vorjahres	Fortgeschriebener Ansatz des Haushaltsjahres	Ist-Ergebnis des Haushaltsjahres	Vergleich Ansatz / Ist (Spalte 5 / Spalte 6)	Übertragene Ermächtigungen
			2019 in LUK	2020 in EUR	2020 in EUR	2020 in EUR	2021 in EUR
1.	2.	3.	4.	5.	6.	7.	8.
52	13	+ Aufwendungen für Sach- und Dienstleistungen	0,00	1.000,00	60,90	-939,10	0,00
		5221000 Unterhaltung des sonstigen unbeweglichen Vermögens	0,00	1.000,00	60,90	-939,10	0,00
57	14	+ bilanzielle Abschreibungen	6.801,94	6.900,00	6.801,94	-98,06	0,00
		5711000 Abschreibungen auf imm. Vermögensgegenstände und Sachanlagen	6.801,94	6.900,00	6.801,94	-98,06	0,00
53	15	+ Transferaufwendungen	477,40	600,00	476,61	-123,39	0,00
		5313000 Zuweisungen und Zuschüsse für lfd. Zwecke Zweckverbände	477,40	600,00	476,61	-123,39	0,00
54	16	+ sonstige ordentliche Aufwendungen	519,67	2.100,00	463,84	-1.036,16	0,00
		5431010 Gerichts- und ähnliche Ausgaben	0,00	1.500,00	0,00	-1.500,00	0,00
		5441000 Steuern, Versicherungen, Schadensfälle	519,67	600,00	463,84	-136,16	0,00
	18	= ordentliche Aufwendungen (= Zeilen 11 bis 16)	7.799,01	10.600,00	7.803,29	-2.796,71	0,00
	19	= Ergebnis der laufenden Verwaltungstätigkeit (= Zeilen 10 / 18)	-7.799,01	-10.600,00	-7.803,29	2.796,71	0,00
	23	= ordentliches Ergebnis (= Zeilen 19 und 22)	-7.799,01	-10.600,00	-7.803,29	2.796,71	0,00
	27	= Ergebnis vor Berücksichtigung der Internen Leistungsbeziehungen (= Zeilen 23 und 26)	-7.799,01	-10.600,00	-7.803,29	2.796,71	0,00
	30	= Ergebnis (= Zeilen 27, 28, 29)	-7.799,01	-10.600,00	-7.803,29	2.796,71	0,00



Teilergebnisrechnung 2020

Gemeinde: 03 Bekmünde

Seite: 23

Datum: 11.05.2021

Uhrzeit: 12:38:07

Hauptproduktbereich	5	Gestaltung und Umwelt
Produktbereich	54	Verkehrsflächen und -anlagen, ÖPNV
Produktgruppe	541	Gemeindestraßen
Produkt	54101	Gemeindestraßen

Produktbeschreibung	Produktverantwortliche/r
Unterhaltung von Straßen und Wegen; Winterdienst; Unterhaltung und Bewirtschaftung der Straßenbeleuchtung	Frau Sindelar
Rechtliche Grundlage	Zuständiges Amt
Gemeindeordnung, Straßen- und Wegegesetz, Beschlüsse der Gemeindevertretung	Amt für Finanzen
Ziele	
Werterhaltende Unterhaltung der Straße, Optimierung der Bewirtschaftung der Straße.	

Ertrags- und Aufwandsarten			Ergebnis des Vorjahres	Fortgeschriebener Ansatz des Haushaltsjahres	Ist-Ergebnis des Haushaltsjahres	Vergleich Ansatz / Ist (Spalte 5 / Spalte 6)	übertragene Ermächtigungen
			2019	2020	2020	2020	2021
			in EUR	in EUR	in EUR	in EUR	in EUR
1	2	3	4	5	6	7	8
41	2	+ Zuwendungen und allgemeine Umlagen	144,57	100,00	144,57	44,57	----
		4162000 Erträge aus der Auflösung von Sonderposten aus Zuweisungen	144,57	100,00	144,57	44,57	----
448	6	+ Kostenerstattungen und Kostenumlagen	1.202,40	3.700,00	1.237,11	-2.462,89	----
		4482000 Erträge aus Kostenerstattungen, Kostenumlagen Gemeinden (GV)	1.202,40	3.700,00	1.085,28	-2.614,72	----
		4488000 Erträge aus Kostenerstattungen, Kostenumlagen übrige Bereiche	0,00	0,00	151,83	151,83	----
	10	= ordentliche Erträge	1.346,97	3.800,00	1.381,68	-2.418,32	----
50	11	Personalaufwendungen	3.125,06	3.500,00	3.125,76	-374,24	0,00
		5012000 Arbeitnehmerinnen und Arbeitnehmer	2.448,00	2.600,00	2.448,00	-152,00	0,00
		5032000 Beiträge zur gesetzlichen Sozialversicherung für ArbeitnehmerInnen	677,06	900,00	677,76	-222,24	0,00
52	13	+ Aufwendungen für Sach- und Dienstleistungen	3.867,60	7.700,00	2.225,58	-5.474,42	0,00
		5221000 Unterhaltung des sonstigen unbeweglichen Vermögens	2.033,66	2.000,00	324,98	-1.675,02	0,00
		5241000 Bewirtschaftung der Grundstücke, baulichen Anlagen u.s.w.	86,38	200,00	63,60	-136,40	0,00
		5241020 Stromkosten	1.747,57	5.500,00	1.837,00	-3.663,00	0,00
		5271030 Verkehrsschilder	0,00	0,00	0,00	0,00	0,00
57	14	+ bilanzielle Abschreibungen	550,60	500,00	909,50	409,50	0,00
		5711000 Abschreibungen auf imm. Vermögensgegenstände und Sachanlagen	550,60	500,00	909,50	409,50	0,00
	18	= ordentliche Aufwendungen (= Zeilen 11 bis 16)	7.543,26	11.700,00	6.260,84	-5.439,16	0,00
	19	= Ergebnis der laufenden Verwaltungstätigkeit (= Zeilen 10 / 18)	-6.196,29	-7.900,00	-4.879,16	3.020,84	0,00
	23	= ordentliches Ergebnis (= Zeilen 19 und 22)	-6.196,29	-7.900,00	-4.879,16	3.020,84	0,00
	27	= Ergebnis vor Berücksichtigung der internen Leistungsbeziehungen (= Zeilen 23 und 26)	-6.196,29	-7.900,00	-4.879,16	3.020,84	0,00
	30	= Ergebnis (= Zeilen 27, 28, 29)	-6.196,29	-7.900,00	-4.879,16	3.020,84	0,00



Teilergebnisrechnung 2020

Gemeinde: 03 Bekmünde

Seite : 24

Datum: 11.05.2021

Uhrzeit: 12:38:07

Hauptproduktbereich	5	Gestaltung und Umwelt
Produktbereich	54	Vorkehrflächen und -anlagen, ÖPNV
Produktgruppe	541	Gemeindestraßen
Produkt	54102	Wegeunterhaltungsverband

Produktbeschreibung	Produktverantwortliche/r
----------------------------	---------------------------------

Die Gemeinde ist Mitglied im Zweckverband "Wegeunterhaltungsverband Steinburg". Der Verband hat gem. § 3 der Verbandssatzung die Aufgabe, die Döcker der öffentlich gewidmeten Straßen (Straßen, Wege und Plätze) seiner Mitglieder zu unterhalten und zu erneuern, soweit kein Deckenschaden vorliegt, der gemäß § 8 von den Unterhaltsleistungen auszuschließen ist. Zur Deckung seines Finanzbedarfs erhöht der Zweckverband von seinen Mitgliedern eine Umlage, soweit seine sonstigen Einnahmen nicht ausreichen.

Frau Sindolar

Rechtliche Grundlage	Zuständiges Amt
-----------------------------	------------------------

Satzung des Zweckverbandes "Wegeunterhaltungsverband Steinburg"

Amt für Finanzen

Ziele

siehe Produktbeschreibung

Ertrags- und Aufwandsarten			Ergebnis des Vorjahres	Fortgeschriebener Ansatz des Haushaltsjahres	Ist-Ergebnis des Haushaltsjahres	Vergleich Ansatz / Ist (Spalte 5 / Spalte 6)	übertragene Ermächtigungen
			2019	2020	2020	2020	2021
			in EUR	in EUR	in EUR	in EUR	in EUR
1	2	3	4	5	6	7	8
41	2	+ Zuwendungen und allgemeine Umlagen	414,81	400,00	497,77	97,77	----
		4142000 Zuweisungen und Zuschüsse für lfd. Zwecke Gemeinden (GV)	414,81	400,00	497,77	97,77	----
	10	= ordentliche Erträge	414,81	400,00	497,77	97,77	----
53	15	+ Transferaufwendungen	3.393,92	4.200,00	4.148,13	-51,87	0,00
		5313000 Zuweisungen und Zuschüsse für lfd. Zwecke Zweckverbände	3.393,92	4.200,00	4.148,13	-51,87	0,00
	18	= ordentliche Aufwendungen (= Zeilen 11 bis 16)	3.393,92	4.200,00	4.148,13	-51,87	0,00
	19	= Ergebnis der laufenden Verwaltungstätigkeit (= Zeilen 10 / 18)	-2.979,11	-3.800,00	-3.650,36	149,64	0,00
	23	= ordentliches Ergebnis (= Zeilen 19 und 22)	-2.979,11	-3.800,00	-3.650,36	149,64	0,00
	27	= Ergebnis vor Berücksichtigung der internen Leistungsbeziehungen (= Zeilen 23 und 26)	-2.979,11	-3.800,00	-3.650,36	149,64	0,00
	30	= Ergebnis (= Zeilen 27, 28, 29)	-2.979,11	-3.800,00	-3.650,36	149,64	0,00



Teilergebnisrechnung 2020

Gemeinde: 03 Bekmünde

Seite : 25

Datum: 11.05.2021

Uhrzeit: 12:38:07

Hauptproduktbereich	5	Gestaltung und Umwelt
Produktbereich	54	Verkehrsflächen und -anlagen, ÖPNV
Produktgruppe	547	ÖPNV
Produkt	54701	ÖPNV

Produktbeschreibung	Produktverantwortliche/r
Als Mitglied des Zweckverbandes ÖPNV Steinburg hat die Gemeinde im Rahmen einer Umlage zum Finanzbedarf des Zweckverbandes beizutragen.	Frau Sindelar
Rechtliche Grundlage	Zuständiges Amt
Vorbandssatzung	Amt für Finanzen
Ziele	
Der Zweckverband hat die Aufgabe, den öffentlichen Personennahverkehr (ÖPNV) aufrechtzuerhalten und fortzuentwickeln.	

Ertrags- und Aufwandsarten			Ergebnis des Vorjahres	Fortgeschriebener Ansatz des Haushaltsjahres	Ist-Ergebnis des Haushaltsjahres	Vergleich Ansatz / Ist (Spalte 5 / Spalte 6)	übertragene Ermächtigungen
			2019 in EUR	2020 in EUR	2020 in EUR	2020 in EUR	2021 in EUR
1	2	3	4	5	6	7	8
53	15	+ Transferaufwendungen 5313000 Zuweisungen und Zuschüsse für lfd. Zwecke Zweckverbände	2.286,48	4.100,00	3.442,39	-657,61	0,00
			2.286,48	4.100,00	3.442,39	-657,61	0,00
	18	= ordentliche Aufwendungen (= Zeilen 11 bis 16)	2.286,48	4.100,00	3.442,39	-657,61	0,00
	19	= Ergebnis der laufenden Verwaltungstätigkeit (= Zeilen 10 / 18)	-2.286,48	-4.100,00	-3.442,39	657,61	0,00
	23	= ordentliches Ergebnis (= Zeilen 19 und 22)	-2.286,48	-4.100,00	-3.442,39	657,61	0,00
	27	= Ergebnis vor Berücksichtigung der internen Leistungsbeziehungen (= Zeilen 23 und 26)	-2.286,48	-4.100,00	-3.442,39	657,61	0,00
	30	= Ergebnis (= Zeilen 27, 28, 29)	-2.286,48	-4.100,00	-3.442,39	657,61	0,00



Teilergebnisrechnung 2020

Gemeinde: 03 Bekmünde

Seite: 26

Datum: 11.05.2021

Uhrzeit: 12:38:07

Hauptproduktbereich	5	Gestaltung und Umwelt
Produktbereich	55	Natur- und Landschaftspflege
Produktgruppe	551	Öffentliches Grün/Landschaftsbau
Produkt	55101	Parkanlagen und öffentliche Grünanlagen

Produktbeschreibung

Unterhaltung der Parkanlagen und öffentlichen Grünanlagen

Produktverantwortliche/r

Frau Sindelar

Rechtliche Grundlage

Gemeindeordnung, Straßen- und Wegegesetz, Beschlüsse der Gemeindevertretung

Ertrags- und Aufwandsarten			Ergebnis des Vorjahres	Fortgeschriebener Ansatz des Haushaltsjahres	Ist-Ergebnis des Haushaltsjahres	Vergleich Ansatz / Ist (Spalte 5 / Spalte 6)	Übertragene Ermächtigungen
			2019 in EUR	2020 in EUR	2020 in EUR	2020 in EUR	2021 in EUR
1	2	3	4	5	6	7	8
57	14	+ bilanzielle Abschreibungen	455,42	500,00	455,42	-44,58	0,00
		5711000 Abschreibungen auf imm. Vermögengegenstände und Sachanlagen	455,42	500,00	455,42	-44,58	0,00
	18	= ordentliche Aufwendungen (= Zeilen 11 bis 16)	455,42	500,00	455,42	-44,58	0,00
	19	= Ergebnis der laufenden Verwaltungstätigkeit (= Zeilen 10 / 18)	-455,42	-500,00	-455,42	44,58	0,00
	23	= ordentliches Ergebnis (= Zeilen 19 und 22)	-455,42	-500,00	-455,42	44,58	0,00
	27	= Ergebnis vor Berücksichtigung der internen Leistungsbeziehungen (= Zeilen 23 und 26)	-455,42	-500,00	-455,42	44,58	0,00
	30	= Ergebnis (= Zeilen 27, 28, 29)	-455,42	-500,00	-455,42	44,58	0,00



Teilergebnisrechnung 2020

Gemeinde: 03 Bekmünde

Seite : 27

Datum: 11.05.2021

Uhrzeit: 12:38:07

Hauptproduktbereich	5	Gestaltung und Umwelt
Produktbereich	55	Natur- und Landschaftspflege
Produktgruppe	552	Öffentliche Gewässer/Wasserbauliche Anlagen
Produkt	55201	Öffentliche Gewässer

Produktbeschreibung	Produktverantwortliche/r
Die Gemeinde hat an die Wasserverbände (als Verbandsmitglied) Beiträge für die Gewässerunterhaltung, die Gewässernaturierung und für den Schöpfwerksbetrieb zu entrichten.	Frau Sindelar

Rechtliche Grundlage	Zuständiges Amt
Vorbandssatzung, Bescheide	Amt für Finanzen

Ziele
Sicherstellung eines ordnungsgemäßen Wasserabflusses im Gemeindegebiet über die öffentlichen Gewässer.

Ertrags- und Aufwandsarten			Ergebnis des Vorjahres	Fortgeschriebener Ansatz des Haushaltsjahres	Ist-Ergebnis des Haushaltsjahres	Vergleich Ansatz / Ist (Spalte 5 / Spalte 6)	übertragene Ermächtigungen
			2019 in EUR	2020 in EUR	2020 in EUR	2020 in EUR	2021 in EUR
1	2	3	4	5	6	7	8
53	15	+ Transferaufwendungen 5313000 Zuweisungen und Zuschüsse für lfd. Zwecke Zweckverbände	622,38 622,38	700,00 700,00	621,51 621,51	-78,49 -78,49	0,00 0,00
	18	= ordentliche Aufwendungen (= Zeilen 11 bis 16)	622,38	700,00	621,51	-78,49	0,00
	19	= Ergebnis der laufenden Verwaltungstätigkeit (= Zeilen 10 / 18)	-622,38	-700,00	-621,51	78,49	0,00
	23	= ordentliches Ergebnis (= Zeilen 19 und 22)	-622,38	-700,00	-621,51	78,49	0,00
	27	= Ergebnis vor Berücksichtigung der internen Leistungsbeziehungen (= Zeilen 23 und 26)	-622,38	-700,00	-621,51	78,49	0,00
	30	= Ergebnis (= Zeilen 27, 28, 29)	-622,38	-700,00	-621,51	78,49	0,00



Teilergebnisrechnung 2020

Gemeinde: 03 Birkmünde

Seite : 28

Datum: 11.05.2021

Uhrzeit: 12:38:07

Hauptproduktbereich	5	Gestaltung und Umwelt
Produktbereich	55	Natur- und Landschaftspflege
Produktgruppe	553	Friedhofs- und Bestattungswesen
Produkt	55301	Friedhofs- und Bestattungswesen

Produktbeschreibung	Produktverantwortliche/r
Ggf. Beteiligung an den ungedeckten Kosten des Betriebs des Friedhofs der ev.-luth. Kirchengemeinde St. Marien in Heiligenstedten.	Frau Sindlar

Rechtliche Grundlage	Zuständiges Amt
§ 22 Abs. 2 BestattG, §§ 162 ff LVwG. Vertrag über die Kofinanzierung der kirchlichen Friedhöfe in Heiligenstedten zwischen der Ev.-Luth. Kirchengemeinde St. Marien Heiligenstedten und den Gemeinden Birkmünde, Heiligenstedten und Hodorf (In Kraft getreten am 01.12.2019).	Amt für Finanzen

Ziele
 Bestattung von verstorbenen Einwohnerinnen und Einwohnern sowie derjenigen Personen, die innerhalb des Gemeindegebiets verstorben sind

Ertrags- und Aufwandsarten			Ergebnis des Vorjahres	Fortgeschriebener Ansatz des Haushaltsjahres	Ist-Ergebnis des Haushaltsjahres	Vergleich Ansatz / Ist (Spalte 5 / Spalte 6)	Übertragene Ermächtigungen
			2019	2020	2020	2020	2021
			in LUR	in EUR	in EUR	in EUR	in EUR
1	2	3	4	5	6	7	8
54	16	+ sonstige ordentliche Aufwendungen 5458000 Erstattungen von Aufwendungen von Dritten aus lfd. Verw. Tätigkeit übrige Bereiche	0,00	1.500,00	0,00	-1.500,00	0,00
			0,00	1.500,00	0,00	-1.500,00	0,00
	18	= ordentliche Aufwendungen (= Zeilen 11 bis 16)	0,00	1.500,00	0,00	-1.500,00	0,00
	19	= Ergebnis der laufenden Verwaltungstätigkeit (= Zeilen 10 / 18)	0,00	-1.500,00	0,00	1.500,00	0,00
	23	= ordentliches Ergebnis (= Zeilen 19 und 22)	0,00	-1.500,00	0,00	1.500,00	0,00
	27	= Ergebnis vor Berücksichtigung der internen Leistungsbeziehungen (= Zeilen 23 und 26)	0,00	-1.500,00	0,00	1.500,00	0,00
	30	= Ergebnis (= Zeilen 27, 28, 29)	0,00	-1.500,00	0,00	1.500,00	0,00



Teilergebnisrechnung 2020

Gemeinde: 03 Bekmünde

Seite : 29

Datum: 11.05.2021

Uhrzeit: 12:38:07

Hauptproduktbereich	5	Gestaltung und Umwelt
Produktbereich	55	Natur- und Landschaftspflege
Produktgruppe	555	Land- und Forstwirtschaft
Produkt	55501	Land- und Forstwirtschaft

Produktbeschreibung	Produktverantwortliche/r
Unterhaltung der Feldwege, Landwirtschafts- und Wirtschaftswege	Frau Sindelar
Rechtliche Grundlage	Zuständiges Amt
Gemeindeordnung, Straßen- und Wegegesetz, Beschlüsse der Gemeindevorstellung	Amt für Finanzen
Ziele	
Unterhaltung und Instandsetzung von Wirtschaftswegen, die überwiegend der Land- und Forstwirtschaft dienen.	

Ertrags- und Aufwandsarten			Ergebnis des Vorjahres	Fortgeschriebener Ansatz des Haushaltsjahres	Ist-Ergebnis des Haushaltsjahres	Vergleich Ansatz / Ist (Spalte 5 / Spalte 6)	Übertragene Ermächtigungen
			2019	2020	2020	2020	2021
			in EUR	in EUR	in EUR	in EUR	in EUR
1	2	3	4	5	6	7	8
52	13	+ Aufwendungen für Sach- und Dienstleistungen	2.517,53	3.000,00	766,46	-2.233,54	0,00
		5221000 Unterhaltung des sonstigen unbeweglichen Vermögens	2.517,53	3.000,00	766,46	-2.233,54	0,00
	18	= ordentliche Aufwendungen (= Zeilen 11 bis 16)	2.517,53	3.000,00	766,46	-2.233,54	0,00
	19	= Ergebnis der laufenden Verwaltungstätigkeit (= Zeilen 10 / 18)	-2.517,53	-3.000,00	-766,46	2.233,54	0,00
	23	= ordentliches Ergebnis (= Zeilen 19 und 22)	-2.517,53	-3.000,00	-766,46	2.233,54	0,00
	27	= Ergebnis vor Berücksichtigung der Internen Leistungsbeziehungen (= Zeilen 23 und 26)	-2.517,53	-3.000,00	-766,46	2.233,54	0,00
	30	= Ergebnis (= Zeilen 27, 28, 29)	-2.517,53	-3.000,00	-766,46	2.233,54	0,00



Teilergebnisrechnung 2020

Gemeinde: 03 Bekmünde

Seite : 30

Datum: 11.05.2021

Uhrzeit: 12:38:07

Hauptproduktbereich	6	Zentrale Finanzleistungen
Produktbereich	61	Allgemeine Finanzwirtschaft
Produktgruppe	611	Steuern, allgemeine Zuweisungen, allgemeine Umlagen
Produkt	61101	Steuern, allgemeine Zuweisungen, allgemeine Umlagen

Produktbeschreibung	Produktverantwortliche/r
---------------------	--------------------------

Festsatzung der Realsteuern auf Grundlage von Messbescheiden des Finanzamtes und der Hundesteuer auf Grundlage der Hundesteuersatzung der Gemeinde. Ermittlung und Abwicklung der Umlagen und Zuweisungen im Rahmen des kommunalen Finanzausgleichs.

Rechtliche Grundlage	Zuständiges Amt
----------------------	-----------------

Gemeindeordnung (GO), Finanzausgleichsgesetz (FAG), Abgabenordnung (AO), Einkommensteuergesetz (EStG), Grundsteuergesetz (GrStG), Gewerbesteuerergesetz (GewStG)

Ziele

Sicherstellung der finanziellen Leistungsfähigkeit der Gemeinde.

Ertrags- und Aufwandsarten			Ergebnis des Vorjahres	Fortgeschriebener Ansatz des Haushaltsjahres	Ist-Ergebnis des Haushaltsjahres	Vergleich Ansatz / Ist (Spalte 5 / Spalte 6)	Übertragene Ermächtigungen
			2019	2020	2020	2020	2021
			in EUR	in EUR	in EUR	in EUR	in EUR
1	2	3	4	5	6	7	8
40	1	Steuern und ähnliche Abgaben	130.600,50	132.700,00	157.321,35	24.621,35	----
		4011000 Grundsteuer A	4.645,09	4.200,00	4.839,89	639,89	----
		4012000 Grundsteuer B	14.379,33	14.000,00	14.461,06	461,06	----
		4013000 Gewerbesteuer	6.022,74	10.000,00	34.459,05	24.459,05	----
		4021000 Gemeindeanteil an der Einkommensteuer	88.920,00	88.100,00	85.355,00	-2.745,00	----
		4022000 Gemeindeanteil an der Umsatzsteuer	8.414,00	7.400,00	9.120,00	1.720,00	----
		4032000 Hundesteuer	443,34	400,00	518,33	118,33	----
		4051000 Leistungen nach dem Familienleistungsausgleich	7.776,00	8.600,00	8.568,00	-32,00	----
41	2	+ Zuwendungen und allgemeine Umlagen	13.204,43	18.300,00	45.619,43	27.319,43	----
		4111000 Schlüsselzuweisungen	12.000,00	17.100,00	17.124,00	24,00	----
		4131000 Allgemeine Zuweisungen Land	1.264,43	-1.200,00	28.495,43	27.295,43	----
45	7	+ sonstige ordentliche Erträge	145,00	100,00	439,00	339,00	----
		4565000 Verzinsung von Steuernachforderungen und Steuererstattungen	145,00	100,00	439,00	339,00	----
	10	= ordentliche Erträge	144.009,93	151.100,00	203.379,78	52.279,78	----
57	14	+ bilanzielle Abschreibungen	16,72	0,00	0,04	0,04	0,00
		5731271 Abschreibungen auf Forderungen aus Grundsteuer B	0,00	0,00	0,04	0,04	0,00
		5731276 Abschreibungen auf Forderungen aus Hundesteuer	16,72	0,00	0,00	0,00	0,00
53	15	+ Transferaufwendungen	95.525,84	102.200,00	104.335,76	2.135,76	0,00
		5341000 Gewerbesteuerumlage	933,00	1.200,00	4.074,00	2.874,00	0,00
		5372100 Kreisumlage	63.061,84	64.000,00	63.720,76	-279,24	0,00
		5372200 Amtsumlage	31.531,00	37.000,00	36.541,00	-459,00	0,00
	18	= ordentliche Aufwendungen (= Zeilen 11 bis 16)	95.542,56	102.200,00	104.335,80	2.135,80	0,00
	19	= Ergebnis der laufenden Verwaltungstätigkeit (= Zeilen 10 / 18)	48.467,37	48.900,00	99.043,98	50.143,98	0,00
55	21	- Zinsen und sonstige Finanzaufwendungen	119,00	200,00	0,00	-200,00	0,00
		5592000 Verzinsung von Steuernachforderungen	119,00	200,00	0,00	-200,00	0,00
	22	= Finanzergebnis (= Zeilen 20 und 21)	-119,00	-200,00	0,00	200,00	0,00
	23	= ordentliches Ergebnis (= Zeilen 19 und 22)	48.348,37	48.700,00	99.043,98	50.343,98	0,00



Teilergebnisrechnung 2020

Gemeinde: 03 Bekmünde

Seite : 31

Datum: 11.05.2021

Uhrzeit: 12:38:07

Hauptproduktbereich 6 Zentrale Finanzleistungen
 Produktbereich 61 Allgemeine Finanzwirtschaft
 Produktgruppe 611 Steuern, allgemeine Zuweisungen, allgemeine Umlagen
 Produkt 61101 Steuern, allgemeine Zuweisungen, allgemeine Umlagen

Ertrags- und Aufwandsarten			Ergebnis des Vorjahres	Fortge- schriebener Ansatz des Haushalts- jahres	Ist- Ergebnis des Haushalts- jahres	Vergleich Ansatz / Ist (Spalte 5 / Spalte 6)	übertragene Ermächti- gungen
			2019 in EUR	2020 in EUR	2020 in EUR	2020 in EUR	2021 in EUR
1	2	3	4	5	6	7	8
	27	= Ergebnis vor Berücksichtigung der Internen Leistungsbeziehungen (= Zellen 23 und 26)	48.348,37	48.700,00	99.043,98	50.343,98	0,00
	30	= Ergebnis (= Zellen 27, 28, 29)	48.348,37	48.700,00	99.043,98	50.343,98	0,00

*** Ende der Liste "Teilergebnisrechnung" ***

GEMEINDE BEKMÜNDE

FINANZRECHNUNG

2020



Finanzrechnung 2020

Gemeinde: 03 Bekmünde

Seite : 1

Datum: 14.05.2021

Uhrzeit: 07:27:22

Ein- und Auszahlungsarten			Ergebnis des Vorjahres	Fortgeschriebener Ansatz des Haushaltsjahres	Ist-Ergebnis des Haushaltsjahres	Vergleich Ansatz / Ist (Spalte 5 / Spalte 6)	Übertragene Ermächtigungen
			2019	2020	2020	2020	2021
			in EUR	in EUR	in EUR	in EUR	in EUR
1	2	3	4	5	6	7	8
60	1	+ Steuern und ähnliche Abgaben	126.574,25	132.700,00	159.941,08	27.241,08	-----
		6011000 Grundsteuer A	4.737,82	4.200,00	4.839,89	639,89	-----
		6012000 Grundsteuer B	14.156,02	14.000,00	15.018,25	1.018,25	-----
		6013000 Gewerbesteuer	4.373,74	10.000,00	34.940,61	24.940,61	-----
		6021000 Gemeindeanteil an der Einkommensteuer	86.690,00	88.100,00	86.936,00	-1.164,00	-----
		6022000 Gemeindeanteil an der Umsatzsteuer	8.414,00	7.400,00	9.120,00	1.720,00	-----
		6032000 Hundesteuer	426,67	400,00	518,33	118,33	-----
		6051000 Leistungen nach dem Familienleistungsausgleich	7.776,00	8.600,00	8.568,00	-32,00	-----
61	2	+ Zuwendungen und allgemeine Umlagen	13.679,24	18.700,00	46.979,35	28.279,35	-----
		6111000 Schlüsselzuweisungen	12.000,00	17.100,00	17.124,00	24,00	-----
		6131000 Sonstige allgemeine Zuweisungen Land	1.264,43	1.200,00	28.495,43	27.295,43	-----
		6142000 Zuweisungen und Zuschüsse für laufende Zwecke von Gemeinden (GV)	414,81	400,00	497,77	97,77	-----
		6142010 Zuweisung Kreis	0,00	0,00	862,15	862,15	-----
62	3	+ sonstige Transfereinzahlungen	190,00	0,00	265,00	265,00	-----
		6211000 Kostenbeiträge und Aufwandsersatz, Kostenersatz außerhalb von Einrichtungen	190,00	0,00	265,00	265,00	-----
63	4	+ öffentlich-rechtliche Leistungsentgelte	12.936,10	11.500,00	12.947,00	1.447,00	-----
		6321000 Benutzungsgebühren und ähnliche Entgelte	12.936,10	11.500,00	12.947,00	1.447,00	-----
641	5	+ privatrechtliche Leistungsentgelte	13.083,98	12.500,00	14.010,21	1.510,21	-----
642							
646							
		6411000 Mieten und Pachten	13.083,98	12.500,00	14.010,21	1.510,21	-----
648	6	+ Kostenerstattungen und Kostenumlagen	2.700,78	3.700,00	1.494,78	-2.205,22	-----
		6482000 Einzahlungen aus Kostenerstattungen, Kostenumlagen Gemeinden (GV)	227,23	3.700,00	975,17	-2.724,83	-----
		6488000 Einzahlungen aus Kostenerstattungen, Kostenumlagen übrige Bereiche	2.473,55	0,00	519,61	519,61	-----
65	7	+ sonstige Einzahlungen	7.287,49	7.200,00	6.996,24	-203,76	-----
		6511000 Konzessionsabgaben	7.287,49	7.200,00	6.996,24	-203,76	-----
66	8	+ Zinsen und sonstige Finanzeinzahlungen	145,00	100,00	439,00	339,00	-----
		6692000 Verzinsung von Steuermachforderungen und -erstattungen	145,00	100,00	439,00	339,00	-----
	9	= Einzahlungen aus laufender Verwaltungstätigkeit	176.596,84	186.400,00	243.072,66	56.672,66	-----
70	10	+ Personalauszahlungen	3.125,06	3.500,00	3.125,76	-374,24	0,00
		7012000 Dienstbezüge Arbeitnehmer-innen	2.448,00	2.600,00	2.448,00	-152,00	0,00
		7032000 Beiträge zur gesetzlichen Sozialversicherung Arbeitnehmer-Innen	677,06	900,00	677,76	-222,24	0,00
72	12	+ Auszahlungen für Sach- und Dienstleistungen	14.062,53	23.700,00	24.413,62	713,62	0,00
		7211000 Auszahlungen für Unterhaltung der Grundstücke und baulichen Anlagen	665,81	3.000,00	8.295,12	5.295,12	0,00
		7221000 Auszahlungen für Unterhaltung des sonstigen unbeweglichen Vermögens	5.989,70	8.100,00	4.909,46	-3.190,54	0,00



Finanzrechnung 2020

Gemeinde: 03 Bekmünde

Seite : 2

Datum: 14.05.2021

Uhrzeit: 07:27:22

Ein- und Auszahlungsarten			Ergebnis des Vorjahres	Fortgeschriebener Ansatz des Haushaltsjahres	Ist-Ergebnis des Haushaltsjahres	Vergleich Ansatz / Ist (Spalte 5 / Spalte 6)	Übertragene Ermächtigungen
			2019	2020	2020	2020	2021
			in EUR	in EUR	in EUR	in EUR	in EUR
1	2	3	4	5	6	7	8
		7241000 Auszahlungen für Bewirtschaftung der Grundstücke, baulichen Anlagen u.s.w.	5.838,23	10.600,00	9.531,81	-1.068,19	0,00
		7271010 Betriebsaufwendungen (Regionalmanagement)	341,58	500,00	357,23	-142,77	0,00
		7271030 Verkehrsschilder	0,00	0,00	0,00	0,00	0,00
		7291000 Auszahlungen für sonstige Dienstleistungen	1.247,20	1.500,00	1.320,00	-180,00	0,00
75	13	+ Zinsen und sonstige Finanzauszahlungen	119,00	200,00	0,00	-200,00	0,00
		7502000 Verzinsungen von Steuernachforderungen	119,00	200,00	0,00	-200,00	0,00
73	14	+ Transferauszahlungen	103.730,53	127.900,00	128.207,28	307,28	0,00
		7313000 Auszahlungen von Zuweisungen an Zweckverbände	14.227,18	19.900,00	18.974,64	-925,36	0,00
		7318000 Auszahlungen von Zuschüssen an übrige Bereiche	3.871,23	5.800,00	2.437,88	-3.362,12	0,00
		7341000 Gewerbesteuerumlage	-6.515,00	1.200,00	6.533,00	5.333,00	0,00
		7372100 Kreisumlage	60.616,12	64.000,00	63.720,76	-279,24	0,00
		7372200 Amtsumlage	31.531,00	37.000,00	36.541,00	-459,00	0,00
74	15	+ sonstige Auszahlungen	23.841,96	45.900,00	41.234,97	-4.665,03	0,00
		7421000 Auszahlungen für ehrenamtliche und sonstige Tätigkeit	4.425,00	5.500,00	4.656,00	-844,00	0,00
		7429000 Sonstige Auszahlungen für die Inanspruchnahme von Rechten und Diensten	0,00	100,00	0,00	-100,00	0,00
		7429010 Mitgliedsbeiträge	244,75	400,00	217,50	-182,50	0,00
		7429020 Schülerbeförderungskosten	0,00	0,00	93,81	93,81	0,00
		7431000 Geschäftsauszahlungen	255,85	400,00	252,40	-147,60	0,00
		7431010 Gerichts- und ähnliche Ausgaben	0,00	3.000,00	0,00	-3.000,00	0,00
		7441000 Steuern, Versicherungen, Schadensfälle	942,22	1.100,00	880,80	-219,14	0,00
		7452000 Erstattung für Auszahlungen von Dritten aus laufender Verwaltungstätigkeit, Gemeinden (GV)	3.591,19	4.700,00	8.528,62	3.828,62	0,00
		7452010 Schulkostenbeiträge	3.545,21	14.700,00	9.828,10	-4.871,90	0,00
		7452020 Erstattung nach den KItaG / KJHG	1.267,20	4.200,00	0,00	-4.200,00	0,00
		7452030 Beteiligung Betriebskosten Kindergarten	4.621,59	5.000,00	11.621,64	6.821,64	0,00
		7452040 Entgelt an Dritte	4.887,25	5.300,00	5.063,34	-236,66	0,00
		7457000 Erstattung für Auszahlungen von Dritten aus laufender Verwaltungstätigkeit, private Unternehmen	61,70	0,00	92,70	92,70	0,00
		7458000 Erstattung für Auszahlungen von Dritten aus laufender Verwaltungstätigkeit, übrige Bereiche	0,00	1.500,00	0,00	-1.500,00	0,00
	16	= Auszahlungen aus laufender Verwaltungstätigkeit (Zellen 10 bis 15)	144.899,08	201.200,00	196.981,63	-4.218,37	0,00
	17	= Saldo aus laufender Verwaltungstätigkeit (Zellen 9/16)	31.697,76	-14.800,00	46.091,03	60.891,03	0,00
781	27	+ Auszahlungen von Zuweisungen und Zuschüssen für Investitionen und Investitionsförderungsmaßnahmen	1.136,83	1.200,00	1.520,45	320,45	0,00
		7812000 Zuweisungen und Zuschüsse f. Inv./ Investmaßnahmen, Gemeinden (GV)	1.136,83	1.200,00	1.520,45	320,45	0,00
783	29	+ Auszahlungen für den Erwerb von beweglichem Anlagevermögen	4.306,77	0,00	0,00	0,00	0,00
		7831702 Ausz. aus d. Erwerb v. bewogl. Sachen d. Anlageverm. oberhalb d. Wertgrenze von 150,- Euro - Maschinen und techn. Anlagen	4.306,77	0,00	0,00	0,00	0,00



Finanzrechnung 2020

Gemeinde: 03 Bekmünde

Ein- und Auszahlungsarten			Ergebnis des Vorjahres	Fortgeschriebener Ansatz des Haushaltsjahres	Ist-Ergebnis des Haushaltsjahres	Vergleich Ansatz / Ist (Spalte 5 / Spalte 6)	übertragene Ermächtigungen
			2019 in EUR	2020 in EUR	2020 in EUR	2020 in EUR	2021 in EUR
1	2	3	4	5	6	7	8
785	31	+ Auszahlungen für Baumaßnahmen <i>7852000 Auszahlungen aus Tiefbaumaßnahmen</i>	0,00 0,00	0,00 0,00	11.783,28 11.783,28	11.783,28 11.783,28	0,00 0,00
	34	= Auszahlungen aus Investitionstätigkeit (Zeilen 27 bis 33)	5.443,60	1.200,00	13.303,73	12.103,73	0,00
	35	= Saldo aus Investitionstätigkeit (Zeilen 26/34)	-5.443,60	-1.200,00	-13.303,73	-12.103,73	0,00
	36	= Finanzmittelüberschuss/-fehlbetrag (Zeilen 17, 35, 35c und 35f)	26.254,16	-16.000,00	32.787,30	48.787,30	0,00
	44	= Finanzmittelsaldo (Zeilen 36 und 43)	26.254,16	-16.000,00	32.787,30	48.787,30	0,00
	44b	= Saldo der Finanzrechnung	26.254,16	-16.000,00	32.787,30	48.787,30	0,00
	45	+ Anfangsbestand Liquide Mittel	806.415,65	832.670,00	832.669,81	-0,19	0,00
		<i>1691801 Forderungen aus der EHK gegen GKZ 1</i>	0,00	0,00	0,00	0,00	0,00
		<i>1811001 Sparkasse Wostholstein</i>	0,00	0,00	0,00	0,00	0,00
		<i>1811002 Volksbank</i>	0,00	0,00	0,00	0,00	0,00
		<i>1811003 Postbank</i>	0,00	0,00	0,00	0,00	0,00
		<i>1811004 Verrechnungen</i>	0,00	0,00	0,00	0,00	0,00
		<i>1811005 Rücklage</i>	0,00	0,00	0,00	0,00	0,00
		<i>1811991 Schwebeposten Sparkasse</i>	0,00	0,00	0,00	0,00	0,00
		<i>1831000 Zahlweg Bar</i>	0,00	0,00	0,00	0,00	0,00
		<i>1850001 Forderungen aus der Einheitskasse gegenüber GKZ 01 - Amt Itzehoe-Land</i>	806.415,65	0,00	832.669,81	832.669,81	0,00
		<Diverse>	0,00	832.670,00	0,00	-832.670,00	0,00
	48	= Endbestand Liquide Mittel (Zeilen 44b bis 47)	832.669,81	816.670,00	865.457,11	48.787,11	0,00

*** Ende der Liste "Finanzrechnung" ***

GEMEINDE BEKMÜNDE

TEILFINANZRECHNUNG

2020



Teilfinanzrechnung 2020

Gemeinde: 03 Bekmünde

Seite: 1

Datum: 14.05.2021

Uhrzeit: 07:28:51

Hauptproduktbereich	1	Zentrale Verwaltung
Produktbereich	11	Innere Verwaltung
Produktgruppe	111	Verwaltungssteuerung und Service
Produkt	11101	Gemeindeorgane

Produktbeschreibung	Produktverantwortliche/r
----------------------------	---------------------------------

Steuerungsunterstützung für den Bürgermeister; Förderung der dörflichen Entwicklung; Aufwandsentschädigungen, Verfügungsmittel, Repräsentation, Ehrungen
 Herr Tüxon (LVB), Herr Sießenbüttel (Stollv. LVB)

Rechtliche Grundlage	Zuständiges Amt
-----------------------------	------------------------

Kommunalverfassungsrechtliche Vorschriften, insbesondere: Gemeindeordnung (GO), Entschädigungsverordnung, Hauptsatzung
 Leitender Verwaltungsbeamter

Ziele

Bereitstellung der erforderlichen Steuerungs- und Führungsinformationen; Begleitung der dörflichen Entwicklung durch strategische Planung; Sicherstellung der Handlungsfähigkeit der Gemeindeorgane

Ein- und Auszahlungsarten			Ergebnis des Vorjahres	Fortgeschriebener Ansatz des Haushaltsjahres	Ist-Ergebnis des Haushaltsjahres	Vergleich Ansatz / Ist (Spalte 5 / Spalte 6)	Übertragene Ermächtigungen
			2019	2020	2020	2020	2021
			in EUR	in EUR	in EUR	in EUR	in EUR
1	2	3	4	5	6	7	8
		laufende Verwaltungstätigkeit					
72	12	- Auszahlungen für Sach- und Dienstleistungen	1.247,20	1.500,00	1.320,00	-180,00	0,00
		7291000 Auszahlungen für sonstige Dienstleistungen	1.247,20	1.500,00	1.320,00	-180,00	0,00
74	15	- sonstige Auszahlungen	4.425,00	5.600,00	4.656,00	-944,00	0,00
		7421000 Auszahlungen für ehrenamtliche und sonstige Tätigkeit	4.425,00	5.500,00	4.656,00	-844,00	0,00
		7429000 Sonstige Auszahlungen für die Inanspruchnahme von Rechten und Diensten	0,00	100,00	0,00	-100,00	0,00
	16	= Auszahlungen aus laufender Verwaltungstätigkeit (Zeilen 10 bis 15)	5.672,20	7.100,00	5.976,00	-1.124,00	0,00
	17	= Saldo aus laufender Verwaltungstätigkeit (Zeilen 9/16)	-5.672,20	-7.100,00	-5.976,00	1.124,00	0,00
		Investitionstätigkeit					
	36	= Finanzmittelüberschuss/-fehlbetrag (Zeilen 17,35, 35c und 35f)	-5.672,20	-7.100,00	-5.976,00	1.124,00	0,00



Teilfinanzrechnung 2020

Gemeinde: 03 Birkmünde

Seite : 2

Datum: 14.05.2021

Uhrzeit: 07:28:51

Hauptproduktbereich 1 Zentrale Verwaltung
 Produktbereich 11 Innere Verwaltung
 Produktgruppe 111 Verwaltungssteuerung und Service
 Produkt 11102 Hauptverwaltung

Produktbeschreibung Mitgliedschaft im Schleswig-Holsteinischen Gemeindeflag (SHGT), Unfallkasse, Geschäftsausgaben
Produktverantwortliche/r Frau Heitmann

Zuständiges Amt
 Hauptamt

Ziele
 Repräsentation und Vertretung der Gemeinden; Absicherung der Mitarbeiter und Ehrenämter.

Ein- und Auszahlungsarten			Ergebnis des Vorjahres	Fortgeschriebener Ansatz des Haushaltsjahres	Ist-Ergebnis des Haushaltsjahres	Vergleich Ansatz / Ist (Spalte 5 / Spalte 6)	Übertragene Ermächtigungen
			2019 in EUR	2020 in EUR	2020 in EUR	2020 in EUR	2021 in EUR
1	2	3	4	5	6	7	8
		laufende Verwaltungstätigkeit					
74	15	- sonstige Auszahlungen	889,15	1.200,00	886,92	-313,08	0,00
		7429010 Mitgliedsbeiträge	210,75	300,00	217,50	-89,25	0,00
		7431000 Geschäftsauszahlungen	255,85	400,00	252,40	-147,60	0,00
		7441000 Steuern, Versicherungen, Schadensfälle	422,55	500,00	417,02	-82,95	0,00
	16	= Auszahlungen aus laufender Verwaltungstätigkeit (Zeilen 10 bis 15)	889,15	1.200,00	886,92	-313,08	0,00
	17	= Saldo aus laufender Verwaltungstätigkeit (Zeilen 9/16)	-889,15	-1.200,00	-886,92	313,08	0,00
		Investitionstätigkeit					
	36	= Finanzmittelüberschuss/-fehlbetrag (Zeilen 17,35, 35c und 35f)	-889,15	-1.200,00	-886,92	313,08	0,00



Teilfinanzrechnung 2020

Gemeinde: 03 Bickmünde

Seite : 3

Datum: 14.05.2021

Uhrzeit: 07:28:51

Hauptproduktbereich	1	Zentrale Verwaltung
Produktbereich	11	Innere Verwaltung
Produktgruppe	111	Verwaltungssteuerung und Service
Produkt	11103	Liegenschaften

Produktbeschreibung	Produktverantwortliche/r
Unterhaltung und Bewirtschaftung der Gebäude und Liegenschaften	Frau Sindelar
	Zuständiges Amt
	Amt für Finanzen

Ziele
 Werterhaltende Unterhaltung der Gebäude, Optimierung der Bewirtschaftung der Gebäude

Ein- und Auszahlungsarten			Ergebnis des Vorjahres	Fortschriebener Ansatz des Haushaltsjahres	Ist-Ergebnis des Haushaltsjahres	Vergleich Ansatz / Ist (Spalte 5 / Spalte 6)	übertragene Ermächtigungen
			2019 in EUR	2020 in EUR	2020 in EUR	2020 in EUR	2021 in EUR
1	2	3	4	5	6	7	8
		laufende Verwaltungstätigkeit					
641	5	+ privatrechtliche Leistungsentgelte	13.083,98	12.500,00	14.010,21	1.510,21	-----
642							
646		6411000 Mieten und Pachten	13.083,98	12.500,00	14.010,21	1.510,21	-----
648	6	+ Kostenerstattungen und Kostenumlagen	0,00	0,00	98,30	98,30	-----
		6488000 Einzahlungen aus Kostenerstattungen, Kostenumlagen übrige Bereiche	0,00	0,00	98,30	98,30	-----
	9	= Einzahlungen aus laufender Verwaltungstätigkeit	13.083,98	12.500,00	14.108,51	1.608,51	-----
72	12	- Auszahlungen für Sach- und Dienstleistungen	3.669,13	6.000,00	10.986,79	4.986,79	0,00
		7211000 Auszahlungen für Unterhaltung der Grundstücke und baulichen Anlagen	665,81	3.000,00	8.295,12	5.295,12	0,00
		7241000 Auszahlungen für Bewirtschaftung der Grundstücke, baulichen Anlagen u.s.w.	3.003,32	3.000,00	2.691,67	-308,33	0,00
	16	= Auszahlungen aus laufender Verwaltungstätigkeit (Zellen 10 bis 15)	3.669,13	6.000,00	10.986,79	4.986,79	0,00
	17	= Saldo aus laufender Verwaltungstätigkeit (Zellen 9/16)	9.414,85	6.500,00	3.121,72	-3.378,28	0,00
		Investitionstätigkeit					
	36	= Finanzmittelüberschuss/-fehlbetrag (Zellen 17,35, 35c und 35f)	9.414,85	6.500,00	3.121,72	-3.378,28	0,00



Teilfinanzrechnung 2020

Gemeinde: 03 Birkmünde

Seite : 4

Datum: 14.05.2021

Uhrzeit: 07:28:51

Hauptproduktbereich	1	Zentrale Verwaltung
Produktbereich	12	Sicherheit und Ordnung
Produktgruppe	126	Brandschutz
Produkt	12601	Freiwillige Feuerwehr

Produktbeschreibung	Produktverantwortliche/r
Gefahrenabwehr und vorbeugender Brandschutz durch Einrichtung einer leistungsfähigen Feuerwehr, Vorhalten von Löschwasserstellen sowie Bereitstellen von Fernmelde- und Alarmierungseinrichtungen, Beschaffung von Werkzeugen, Geräten, Löschmitteln, Schutzkleidung, Fahrzeugen, etc.. Gebührenerhebung für abrechnungsfähige Einsätze. Die Gemeinde Birkmünde ist Mitglied der Freiwilligen Feuerwehr Heiligenstedten.	Herr Siebenborn

Rechtliche Grundlage	Zuständiges Amt
Brandschutzgesetz, Vereinbarung der Gemeinden Heiligenstedten und Birkmünde vom 02.12.1963 zuletzt geändert am 30.06.1993.	Ordnungsamt

Ziele:
 Wirkungsvolle Bekämpfung von Bränden und Schutz von Menschen und Sachen vor Brandschäden (abwehrender Brandschutz), Hilfeleistung bei Not- und Unglücksfällen (Technische Hilfe), Vorhütung von Bränden und Brandgefahren (vorbeugender Brandschutz).

Ein- und Auszahlungsarten		Ergebnis des Vorjahres	Fortgeschriebener Ansatz des Haushaltsjahres	Ist-Ergebnis des Haushaltsjahres	Vergleich Ansatz / Ist (Spalte 5 / Spalte 6)	übertragene Ermächtigungen	
		2019 in EUR	2020 in EUR	2020 in EUR	2020 in EUR	2021 in EUR	
1	2	3	4	5	6	7	
laufende Verwaltungstätigkeit							
74	15	- sonstige Auszahlungen	2.524,06	3.500,00	7.394,82	3.894,82	0,00
		7452000 Erstattung für Auszahlungen von Dritten aus laufender Verwaltungstätigkeit, Gemeinden (GV)	2.524,06	3.500,00	7.394,82	3.894,82	0,00
	16	= Auszahlungen aus laufender Verwaltungstätigkeit (Zeilen 10 bis 15)	2.524,06	3.500,00	7.394,82	3.894,82	0,00
	17	= Saldo aus laufender Verwaltungstätigkeit (Zeilen 9/16)	-2.524,06	-3.500,00	-7.394,82	-3.894,82	0,00
Investitionstätigkeit							
781	27	- Auszahlungen aus Zuweisungen und Zuschüssen für Investitionen und Investitionsförderungsmaßnahmen	1.136,83	1.200,00	1.520,45	320,45	0,00
		7812000 Zuweisung und Zuschüsse f. Inv./ Investmaßnahmen, Gemeinden (GV)	1.136,83	1.200,00	1.520,45	320,45	0,00
	34	= Summe der investiven Auszahlungen (Zeilen 27 bis 33)	1.136,83	1.200,00	1.520,45	320,45	0,00
	35	= Saldo aus Investitionstätigkeit (Zeilen 26/34)	-1.136,83	-1.200,00	-1.520,45	-320,45	0,00
	36	= Finanzmittelüberschuss/-fehlbetrag (Zeilen 17,35, 35c und 35f)	-3.660,89	-4.700,00	-8.915,27	-4.215,27	0,00



Teilfinanzrechnung 2020

Gemeinde: 03 Bekmünde

Seite : 5

Datum: 14.05.2021

Uhrzeit: 07:28:51

Hauptproduktbereich	2	Schule und Kultur
Produktbereich	21	Allgemeine Schulen
Produktgruppe	211	Grundschulen
Produkt	21101	Grundschulen

Produktbeschreibung

Eine Gemeinde hat für eine Schülerin oder einen Schüler, die oder der in ihrem Gebiet wohnt und eine Grundschule, eine weiterführende allgemein bildende Schule oder ein Förderzentrum besucht, an deren oder dessen Trägerschaft die Gemeinde nicht beteiligt ist, an den Schulträger einen Schulkostenbeitrag zu zahlen (§ 111 Abs. 1 SchulG).

Umlage der Jullanka Schule

Produktverantwortliche/r

Frau Pohlmann

Rechtliche Grundlage

Schulgesetz des Landes Schleswig-Holstein

Zuständiges Amt

Hauptamt

Ziele

Interkommunale Finanzgerechtigkeit

Ein- und Auszahlungsarten			Ergbnis	Fortge-	Ist-	Vergleich	übertrage-
			des	schrübener	Ergebnis	Ansatz /	ne
			Vorjahres	Ansatz des	des Haus-	Ist (Spalte	Er-
			2019	Haushalts-	haltsjahres	5 / Spalte 6)	mächti-
			in EUR	jahres			gungen
1	2	3	4	5	6	7	8
		laufende Verwaltungstätigkeit					
73	14	- Transferauszahlungen	7.447,00	10.300,00	10.286,00	-14,00	0,00
		7313000 Auszahlungen von Zuweisungen an Zweckverbände	7.447,00	10.300,00	10.286,00	-14,00	0,00
74	15	- sonstige Auszahlungen	0,00	2.200,00	93,81	-2.106,19	0,00
		7429020 Schülerbeförderungskosten	0,00	0,00	93,81	93,81	0,00
		7452010 Schulkostenbeiträge	0,00	2.200,00	0,00	-2.200,00	0,00
	16	= Auszahlungen aus laufender Verwaltungstätigkeit (Zeilen 10 bis 15)	7.447,00	12.500,00	10.379,81	-2.120,19	0,00
	17	= Saldo aus laufender Verwaltungstätigkeit (Zeilen 9/16)	-7.447,00	-12.500,00	-10.379,81	2.120,19	0,00
		Investitionstätigkeit					
	36	= Finanzmittelüberschuss/-fehlbetrag (Zeilen 17,35, 35c und 35f)	-7.447,00	-12.500,00	-10.379,81	2.120,19	0,00



Teilfinanzrechnung 2020

Gemeinde: 03 Békünde

Seite : 6

Datum: 14.05.2021

Uhrzeit: 07:28:51

Hauptproduktbereich	2	Schule und Kultur
Produktbereich	21	Allgemeine Schulen
Produktgruppe	217	Gymnasien, Kollegs
Produkt	21701	Gymnasien

Produktbeschreibung	Produktverantwortliche/r
----------------------------	---------------------------------

Eine Gemeinde hat für eine Schülerin oder einen Schüler, die oder der in ihrem Gebiet wohnt und eine Grundschule, eine weiterführende allgemein bildende Schule oder ein Förderzentrum besucht, an deren oder dessen Trägerschaft die Gemeinde nicht beteiligt ist, an den Schulträger einen Schulkostenbeitrag zu zahlen (§ 111 Abs. 1 SchulG).

Frau Pohlmann

Rechtliche Grundlage	Zuständiges Amt
-----------------------------	------------------------

Schulgesetz des Landes Schleswig-Holstein

Hauptamt

Ziele

Interkommunale Finanzgerechtigkeit

Ein- und Auszahlungsarten			Ergobnis des Vorjahres	Fortgeschriebener Ansatz/ des Haushaltsjahres	Ist-Ergebnis des Haushaltsjahres	Vergleich Ansatz / Ist (Spalte 5 / Spalte 6)	Übertragene Ermächtigungen
			2019 in EUR	2020 in EUR	2020 in EUR	2020 in EUR	2021 in EUR
1	2	3	4	5	6	7	8
		laufende Verwaltungstätigkeit					
74	15	- sonstige Auszahlungen	3.159,56	6.400,00	5.522,40	-877,60	0,00
		7452010 Schulkostenbeiträge	3.159,56	6.400,00	5.522,40	-877,60	0,00
	16	= Auszahlungen aus laufender Verwaltungstätigkeit (Zeilen 10 bis 15)	3.159,56	6.400,00	5.522,40	-877,60	0,00
	17	= Saldo aus laufender Verwaltungstätigkeit (Zeilen 9/16)	-3.159,56	-6.400,00	-5.522,40	877,60	0,00
		Investitionstätigkeit					
	36	= Finanzmittelüberschuss/-fehlbetrag (Zeilen 17,35, 35c und 35f)	-3.159,56	-6.400,00	-5.522,40	877,60	0,00



Teilfinanzrechnung 2020

Gemeinde: 03 Bekmünde

Seite : 7
 Datum: 14.05.2021
 Uhrzeit: 07:28:51

Hauptproduktbereich	2	Schule und Kultur
Produktbereich	21	Allgemeine Schulen
Produktgruppe	218	Gesamtschulen / Gemeinschaftsschulen
Produkt	21820	Gemeinschaftsschulen

Produktbeschreibung

Eine Gemeinde hat für eine Schülerin oder einen Schüler, die oder der in ihrem Gebiet wohnt und eine Grundschule, eine weiterführende allgemein bildende Schule oder ein Förderzentrum besucht, an deren oder dessen Trägerschaft die Gemeinde nicht beteiligt ist, an den Schulträger einen Schulkostenbeitrag zu zahlen (§ 111 Abs. 1 SchulG).

Produktverantwortliche/r

Frau Pohlmann

Rechtliche Grundlage

Schulgesetz des Landes Schleswig-Holstein

Zuständiges Amt

Hauptamt

Ziele

Interkommunale Finanzgerechtigkeit

Ein- und Auszahlungsarten			Ergebnis des Vorjahres	Fortgeschriebener Ansatz des Haushaltsjahres	Ist-Ergebnis des Haushaltsjahres	Vergleich Ansatz / Ist (Spalte 5 / Spalte 6)	übertragene Ermächtigungen
			2019 in EUR	2020 in EUR	2020 in EUR	2020 in EUR	2021 in EUR
1	2	3	4	5	6	7	8
		laufende Verwaltungstätigkeit					
74	15	- sonstige Auszahlungen	0,00	5.700,00	3.846,80	-1.853,20	0,00
		7452010 Schulkostenbeiträge	0,00	5.700,00	3.846,80	-1.853,20	0,00
	16	= Auszahlungen aus laufender Verwaltungstätigkeit (Zeilen 10 bis 15)	0,00	5.700,00	3.846,80	-1.853,20	0,00
	17	= Saldo aus laufender Verwaltungstätigkeit (Zeilen 9/16)	0,00	-5.700,00	-3.846,80	1.853,20	0,00
		Investitionstätigkeit					
	36	= Finanzmittelüberschuss/-fehlbetrag (Zeilen 17,35, 35c und 35f)	0,00	-5.700,00	-3.846,80	1.853,20	0,00



Teilfinanzrechnung 2020

Gemeinde: 03 Bismarkdorf

Seite : 8
 Datum: 14.05.2021
 Uhrzeit: 07:28:51

Hauptproduktbereich	2	Schule und Kultur
Produktbereich	22	Sonderschulen
Produktgruppe	221	Sonderschulen
Produkt	22101	Sonderschulen

Produktbeschreibung	Produktverantwortliche/r
Eine Gemeinde hat für eine Schülerin oder einen Schüler, die oder der in ihrem Gebiet wohnt und eine Grundschule, eine weiterführende allgemein bildende Schule oder ein Förderzentrum besucht, an deren oder dessen Trägerschaft die Gemeinde nicht beteiligt ist, an den Schulträger einen Schulkostenbeitrag zu zahlen (§ 111 Abs. 1 SchulG).	Frau Pohlmann

Rechtliche Grundlage	Zuständiges Amt
Schulgesetz des Landes Schleswig-Holstein	Hauptamt

Ziele
 Interkommunale Finanzgerechtigkeit

Ein- und Auszahlungsarten			Ergobnis des Vorjahres	Fortgeschriebener Ansatz des Haushaltsjahres	Ist-Ergebnis des Haushaltsjahres	Vergleich Ansatz / Ist (Spalte 5 / Spalte 6)	übertragene Ermächtigungen
			2019 in FLR	2020 in EUR	2020 in EUR	2020 in EUR	2021 in FLR
1	2	3	4	5	6	7	8
		laufende Verwaltungstätigkeit					
74	15	- sonstige Auszahlungen	385,65	400,00	458,90	58,90	0,00
		7452010 Schulkostenbeiträge	385,65	400,00	458,90	58,90	0,00
	16	= Auszahlungen aus laufender Verwaltungstätigkeit (Zeilen 10 bis 15)	385,65	400,00	458,90	58,90	0,00
	17	= Saldo aus laufender Verwaltungstätigkeit (Zeilen 9/16)	-385,65	-400,00	-458,90	-58,90	0,00
		Investitionstätigkeit					
	36	= Finanzmittelüberschuss/-fehlbetrag (Zeilen 17,35, 35c und 35f)	-385,65	-400,00	-458,90	-58,90	0,00



Teilfinanzrechnung 2020

Gemeinde: 03 Bekmünde

Hauptproduktbereich	2	Schule und Kultur
Produktbereich	24	Schülerbeförderung
Produktgruppe	241	Schülerbeförderung
Produkt	24101	Schülerbeförderung

Produktbeschreibung

Die Gemeinde übernimmt gemäß Beschlüsse der Gemeindevertretung vom 16.06.2011 und vom 12.12.2013 80% die Kosten der Beförderung für Schüler, die lt. Satzung des Kreises keinen Anspruch auf Beförderung haben.

Produktverantwortliche/r

Frau Pohlmann

Rechtliche Grundlage

Freiwillige Leistung

Zuständiges Amt

Hauptamt

Ziele

Erstattung der Schülerbeförderungskosten

Ein- und Auszahlungsarten			Ergebnis des Vorjahres	Fortgeschriebener Ansatz des Haushaltsjahres	Ist-Ergebnis des Haushaltsjahres	Vergleich Ansatz / Ist (Spalte 5 / Spalte 6)	übertragene Ermächtigungen
			2019	2020	2020	2020	2021
			in EUR	in EUR	in EUR	in EUR	in EUR
1	2	3	4	5	6	7	8
		laufende Verwaltungstätigkeit					
73	14	- Transferauszahlungen <i>7318000 Auszahlungen von Zuschüssen an übrige Bereiche</i>	0,00 0,00	400,00 400,00	0,00 0,00	-400,00 -400,00	0,00 0,00
74	15	- sonstige Auszahlungen <i>7429020 Schülerbeförderungskosten</i>	0,00 0,00	0,00 0,00	0,00 0,00	0,00 0,00	0,00 0,00
	16	= Auszahlungen aus laufender Verwaltungstätigkeit (Zeilen 10 bis 15)	0,00	400,00	0,00	-400,00	0,00
	17	= Saldo aus laufender Verwaltungstätigkeit (Zeilen 9/16)	0,00	-400,00	0,00	400,00	0,00
		Investitionstätigkeit					
	36	= Finanzmittelüberschuss/-fehlbetrag (Zeilen 17,35, 35c und 35f)	0,00	-400,00	0,00	400,00	0,00



Teilfinanzrechnung 2020

Gemeinde: 03 Bekmünde

Seite : 10

Datum: 14.05.2021

Uhrzeit: 07:28:51

Hauptproduktbereich	2	Schule und Kultur
Produktbereich	26	Theater, Musik
Produktgruppe	262	Musikpflege
Produkt	26201	Musikpflege

Produktbeschreibung	Produktverantwortliche/r
----------------------------	---------------------------------

Zuschüsse an den Musikantenexpress Steinburg und den Männergesangsverein
Frau Dostal

Rechtliche Grundlage	Zuständiges Amt
-----------------------------	------------------------

Freiwillige Leistung
Amt für Finanzen

Ziele

Erhalt des musikalischen Kulturgutes

Ein- und Auszahlungsarten			Ergebnis des Vorjahres	Fortgeschriebener Ansatz des Haushaltsjahres	Ist-Ergebnis des Haushaltsjahres	Vergleich Ansatz / Ist (Spalte 5 / Spalte 6)	übertragene Ermächtigungen
			2019 in EUR	2020 in EUR	2020 in EUR	2020 in EUR	2021 in EUR
1	2	3	4	5	6	7	8
		laufende Verwaltungstätigkeit					
73	14	- Transferauszahlungen <i>7318000 Auszahlungen von Zuschüssen an übrige Bereiche</i>	50,00 50,00	200,00 200,00	50,00 50,00	-150,00 -150,00	0,00 0,00
	16	= Auszahlungen aus laufender Verwaltungstätigkeit (Zeilen 10 bis 15)	50,00	200,00	50,00	-150,00	0,00
	17	= Saldo aus laufender Verwaltungstätigkeit (Zeilen 9/16)	-50,00	-200,00	-50,00	150,00	0,00
		Investitionstätigkeit					
	36	= Finanzmittelüberschuss/-fehlbetrag (Zeilen 17,35, 35c und 35f)	-50,00	-200,00	-50,00	150,00	0,00



Teilfinanzrechnung 2020

Gemeinde: 03 Bekmünde

Seite : 11

Datum: 14.05.2021

Uhrzeit: 07:28:51

Hauptproduktbereich	2	Schule und Kultur
Produktbereich	28	Heimat- und sonstige Kulturpflege
Produktgruppe	281	Heimat- und sonstige Kulturpflege
Produkt	28101	Heimat- und sonstige Kulturpflege

Produktbeschreibung

Förderung von Vereinen (Verbänden), die zur Heimat- und Traditionspflege beitragen; Brauchtumspflege; Mitgliedsbeitrag an den Heimatverein; Zuschüsse für Laternenumzug und Entedankfest

Produktverantwortliche/r

Frau Dostal

Rechtliche Grundlage

Freiwillige Leistung

Zuständiges Amt

Amt für Finanzen

Ziele

Förderung der Traditionspflege

Ein- und Auszahlungsarten			Ergebnis des Vorjahres	Förge-schriebener Ansatz des Haushaltsjahres	Ist-Ergebnis des Haushaltsjahres	Vergleich Ansatz / Ist (Spalte 5 / Spalte 6)	übertragene Ermächtigungen
			2019	2020	2020	2020	
			in EUR	in EUR	in EUR	in EUR	in EUR
1	2	3	4	5	6	7	8
		laufende Verwaltungstätigkeit					
73	14	- Transferauszahlungen	625,00	900,00	75,00	-825,00	0,00
		7318000 Auszahlungen von Zuschüssen an übrige Bereiche	625,00	900,00	75,00	-825,00	0,00
74	15	- sonstige Auszahlungen	34,00	100,00	0,00	-100,00	0,00
		7429010 Mitgliedsbeiträge	34,00	100,00	0,00	-100,00	0,00
	16	= Auszahlungen aus laufender Verwaltungstätigkeit (Zeilen 10 bis 15)	559,00	1.000,00	75,00	-925,00	0,00
	17	= Saldo aus laufender Verwaltungstätigkeit (Zeilen 9/16)	-559,00	-1.000,00	-75,00	925,00	0,00
		Investitionstätigkeit					
	36	= Finanzmittelüberschuss/-fehlbetrag (Zeilen 17,35, 35c und 35f)	-559,00	-1.000,00	-75,00	925,00	0,00



Teilfinanzrechnung 2020

Gemeinde: 03 Bekmünde

Seite : 12

Datum: 14.05.2021

Uhrzeit: 07:28:51

Hauptproduktbereich	3	Soziales und Jugend
Produktbereich	35	Sonstige soziale Hilfen und Leistungen
Produktgruppe	351	Sonstige soziale Hilfen und Leistungen
Produkt	35101	Sonstige soziale Hilfen und Leistungen

Produktbeschreibung	Produktverantwortliche/r
Ausflug und Weihnachtsfeier für Senioren in der Gemeinde.	Frau von Borstel/Frau Bandmir
Rechtliche Grundlage	Zuständiges Amt
Freiwillige Leistung	Ordnungsamt

Ein- und Auszahlungsarten			Ergebnis des Vorjahres	Fortgeschriebener Ansatz des Haushaltsjahres	Ist-Ergebnis des Haushaltsjahres	Vergleich Ansatz / Ist (Spalte 5 / Spalte 6)	Übertragene Ermächtigungen
			2019	2020	2020	2020	2021
			in EUR	in EUR	in EUR	in EUR	in EUR
1	2	3	4	5	6	7	8
		laufende Verwaltungstätigkeit					
62	3	+ Sonstige Transferereinzahlungen <i>6211000 Kostenbeiträge und Aufwendersersatz, Kostenersatz außerhalb von Einrichtungen</i>	190,00 190,00	0,00 0,00	265,00 265,00	265,00 265,00	----- -----
	9	= Einzahlungen aus laufender Verwaltungstätigkeit	190,00	0,00	265,00	265,00	-----
73	14	- Transferauszahlungen <i>7318000 Auszahlungen von Zuschüssen an übrige Bereiche</i>	1.149,37 1.149,37	1.000,00 1.000,00	328,00 328,00	-672,00 -672,00	0,00 0,00
	16	= Auszahlungen aus laufender Verwaltungstätigkeit (Zeilen 10 bis 15)	1.149,37	1.000,00	328,00	-672,00	0,00
	17	= Saldo aus laufender Verwaltungstätigkeit (Zeilen 9/16)	-959,37	-1.000,00	-63,00	937,00	0,00
		Investitionstätigkeit					
	36	= Finanzmittelüberschuss/-fehlbetrag (Zeilen 17,35, 35c und 35f)	-959,37	-1.000,00	-63,00	937,00	0,00



Teilfinanzrechnung 2020

Gemeinde: 03 Bekmünde

Seite : 13

Datum: 14.05.2021

Uhrzeit: 07:28:51

Hauptproduktbereich	3	Soziales und Jugend
Produktbereich	36	Kinder-, Jugend- und Familienhilfe
Produktgruppe	362	Jugendarbeit
Produkt	36221	Kinder- und Jugenderholung

Produktbeschreibung

Die Gemeinde gewährt für Jugendliche, die an organisierten Jugendfahrten teilnehmen, einen Zuschuss in Höhe von 5 Euro täglich.

Produktverantwortliche/r

Frau Dostal

Rechtliche Grundlage

Freiwillige Leistung gemäß Beschluss der Gemeindevertretung vom 13.12.2018.

Zuständiges Amt

Amt für Finanzen

Ziele

Förderung der Jugend

Eiri- und Auszahlungsarten			Ergebnis des Vorjahres	Fortgeschriebener Ansatz des Haushaltsjahres	Ist-Ergebnis des Haushaltsjahres	Vergleich Ansatz / Ist (Spalte 5 / Spalte 6)	Übertragene Ermächtigungen
			2019 in EUR	2020 in EUR	2020 in EUR	2020 in EUR	2021 in EUR
1	2	3	4	5	6	7	8
		laufende Verwaltungstätigkeit					
73	14	- Transferauszahlungen <i>7318000 Auszahlungen von Zuschüssen an übrige Bereiche</i>	0,00 0,00	300,00 300,00	150,00 150,00	-150,00 -150,00	0,00 0,00
	16	= Auszahlungen aus laufender Verwaltungstätigkeit (Zeilen 10 bis 15)	0,00	300,00	150,00	-150,00	0,00
	17	= Saldo aus laufender Verwaltungstätigkeit (Zeilen 9/16)	0,00	-300,00	-150,00	150,00	0,00
		Investitionstätigkeit					
	36	= Finanzmittelüberschuss/-fehlbetrag (Zeilen 17,35, 35c und 35f)	0,00	-300,00	-150,00	150,00	0,00



Teilfinanzrechnung 2020

Gemeinde: 03 Bekmünde

Seite: 14

Datum: 14.05.2021

Uhrzeit: 07:28:51

Hauptproduktbereich	3	Soziales und Jugend
Produktbereich	36	Kinder-, Jugend- und Familienhilfe
Produktgruppe	365	Tageseinrichtungen für Kinder
Produkt	36501	Tageseinrichtungen für Kinder

Produktbeschreibung	Produktverantwortliche/r
1. Kostenausgleichsforderungen nach dem Kindertagesstättengesetz (KITaG)	Frau Heitmann
2. Die Gemeinde trägt zusammen mit den Gemeinden Hellingenstedten und Hodorf 95% der ungedeckten Betriebskosten des ev. Kindergartens Hellingenstedten	

Rechtliche Grundlage	Zuständiges Amt
zu 1.: Kinder- und Jugendhilfegesetz (KJHG), Kindertagesstättengesetz (KITaG)	Hauptamt
zu 2.: Vereinbarung zwischen den politischen Gemeinden und dem Ev.-Luth. Kindertagesstättenverband Rantzau-Münsterdorf vom 03.07.2013 (in Kraft getreten am 01.01.2013)	

Ziele
Bedarfsgerechte Versorgung mit KiTa-Plätzen

Ein- und Auszahlungsarten			Ergebnis des Vorjahres	Fortgeschriebener Ansatz des Haushaltsjahres	Ist-Ergebnis des Haushaltsjahres	Vergleich Ansatz / Ist (Spalte 5 / Spalte 6)	Übertragene Ermächtigungen
			2019	2020	2020	2020	2021
			in EUR	in EUR	in EUR	in EUR	in EUR
1	2	3	4	5	6	7	8
		laufende Verwaltungstätigkeit					
61	2	+ Zuweisungen und allgemeine Umlagen	0,00	0,00	862,15	862,15	-----
		6142010 Zuweisung Kreis	0,00	0,00	862,15	862,15	-----
648	6	+ Kostenerstattungen und Kostenumlagen	1.877,77	0,00	341,31	341,31	-----
		6488000 Einzahlungen aus Kostenerstattungen, Kostenumlagen	1.877,77	0,00	341,31	341,31	-----
		übrige Bereiche					
	9	= Einzahlungen aus laufender Verwaltungstätigkeit	1.877,77	0,00	1.203,46	1.203,46	-----
73	14	- Transferauszahlungen	2.246,86	2.500,00	1.834,88	-665,12	0,00
		7318000 Auszahlungen von Zuschüssen an übrige Bereiche	2.246,86	2.500,00	1.834,88	-665,12	0,00
74	15	- sonstige Auszahlungen	5.888,79	9.200,00	11.621,64	2.421,64	0,00
		7452020 Erstattung nach dem KITaG / KJHG	1.267,20	4.200,00	0,00	-4.200,00	0,00
		7452030 Beteiligung Betriebskosten Kindergarten	4.621,59	5.000,00	11.621,64	6.621,64	0,00
	16	= Auszahlungen aus laufender Verwaltungstätigkeit (Zeilen 10 bis 15)	8.135,65	11.700,00	13.456,52	1.756,52	0,00
	17	= Saldo aus laufender Verwaltungstätigkeit (Zeilen 9/16)	-6.257,88	-11.700,00	-12.253,06	-553,06	0,00
		Investitionstätigkeit					
36		= Finanzmittelüberschuss/-fehlbetrag (Zeilen 17,35, 35c und 35f)	-6.257,88	-11.700,00	-12.253,06	-553,06	0,00



Teilfinanzrechnung 2020

Gemeinde: 03 Birkmünde

Seite : 15

Datum: 14.05.2021

Uhrzeit: 07:28:51

Hauptproduktbereich: 4 Gesundheit und Sport
 Produktbereich: 42 Sportförderung
 Produktgruppe: 421 Förderung des Sports
 Produkt: 42101 Sportförderung

Produktbeschreibung

Die Gemeinde Birkmünde leistet Zuschüsse an Sportvereine und für die Hubertusjagd.

Produktverantwortliche/r

Frau Sindelar

Rechtliche Grundlage

Freiwillige Leistung

Zuständiges Amt

Amt für Finanzen

Ziele

Förderung des (Breiten-)Sports in der Gemeinde

Ein- und Auszahlungsarten			Ergebnis des Vorjahres	Fortgeschriebener Ansatz des Haushaltsjahres	Ist-Ergebnis des Haushaltsjahres	Vergleich Ansatz / Ist (Spalte 5 / Spalte 6)	übertragene Ermächtigungen
			2019	2020	2020	2020	2021
			in EUR	in EUR	in EUR	in EUR	in EUR
1	2	3	4	5	6	7	8
		laufende Verwaltungstätigkeit					
73	14	- Transferauszahlungen	-100,00	500,00	0,00	-500,00	0,00
		7318000 Auszahlungen von Zuschüssen an übrige Bereiche	-100,00	500,00	0,00	-500,00	0,00
	16	= Auszahlungen aus laufender Verwaltungstätigkeit (Zeilen 10 bis 15)	-100,00	500,00	0,00	-500,00	0,00
	17	= Saldo aus laufender Verwaltungstätigkeit (Zeilen 9/16)	100,00	-500,00	0,00	500,00	0,00
		Investitionstätigkeit					
	36	= Finanzmittelüberschuss/-fehlbetrag (Zeilen 17,35, 35c und 35f)	100,00	-500,00	0,00	500,00	0,00



Teilfinanzrechnung 2020

Gemeinde: 03 Birkmünde

Seite : 16

Datum: 14.05.2021

Uhrzeit: 07:28:51

Hauptproduktbereich	5	Gestaltung und Umwelt
Produktbereich	51	Räumliche Planung und Entwicklung
Produktgruppe	511	Räumliche Planungs- und Entwicklungsmaßnahmen
Produkt	51101	Räumliche Planungs- und Entwicklungsmaßnahmen

Produktbeschreibung	Produktverantwortliche/r
Orts- und Regionalplanung, Erstellen von Bauleitplänen wie Flächennutzungsplan/Landschaftsplan, Bebauungspläne. Es ist in der Regel erforderlich, Architekten- und/oder Ingenieurbüros mit der Erarbeitung der Grundlagen, z. B. Fachgutachten, Ortsentwicklungstudien, zu beauftragen.	Herr von Possel

Zuständiges Amt
Bauamt

Ziele
Geordnete städtebauliche Entwicklung gewährleisten.

Ein- und Auszahlungsarten			Ergebnis des Vorjahres	Fortgeschriebener Ansatz des Haushaltsjahres	Ist-Ergebnis des Haushaltsjahres	Vergleich Ansatz / Ist (Spalte 5 / Spalte 6)	übertragene Ermächtigungen
			2019	2020	2020	2020	2021
			in EUR	in EUR	in EUR	in EUR	in EUR
1	2	3	4	5	6	7	8
		laufende Verwaltungstätigkeit					
72	12	- Auszahlungen für Sach- und Dienstleistungen	341,59	500,00	357,23	-142,77	0,00
		<i>7271010 Betriebsaufwendungen (Regionalmanagement)</i>	341,59	500,00	357,23	-142,77	0,00
	16	= Auszahlungen aus laufender Verwaltungstätigkeit (Zeilen 10 bis 15)	341,59	500,00	357,23	-142,77	0,00
	17	= Saldo aus laufender Verwaltungstätigkeit (Zeilen 9/16)	-341,59	-500,00	-357,23	142,77	0,00
		Investitionstätigkeit					
	36	= Finanzmittelüberschuss/-fehlbetrag (Zeilen 17,35, 35c und 35f)	-341,59	-500,00	-357,23	142,77	0,00



Teilfinanzrechnung 2020

Gemeinde: 03 Bickmünde

Seite: 17

Datum: 14.05.2021

Uhrzeit: 07:28:51

Hauptproduktbereich	5	Gestaltung und Umwelt
Produktbereich	52	Bauen und Wohnen
Produktgruppe	523	Denkmalschutz- und pflege
Produkt	52301	Denkmalschutz- und pflege

Produktbeschreibung	Produktverantwortliche/r
Pflege und Unterhaltung des Ehrenmals.	Frau Sindelar
	Zuständiges Amt
	Amt für Finanzen

Ziele
 Ziel der Denkmalpflege ist es, Denkmale in ihrem historischen Bestand und ihrer Erscheinungsweise für zukünftige Generationen zu erhalten.

Ein- und Auszahlungsarten			Ergebnis des Vorjahres	Fortgeschriebener Ansatz des Haushaltsjahres	Ist-Ergebnis des Haushaltsjahres	Vergleich Ansatz / Ist (Spalte 5 / Spalte 6)	übertragene Ermächtigungen
			2019 in EUR	2020 in EUR	2020 in EUR	2020 in EUR	2021 in EUR
1	2	3	4	5	6	7	8
		laufende Verwaltungstätigkeit					
72	12	- Auszahlungen für Sach- und Dienstleistungen <i>7221000 Auszahlungen für Unterhaltung des sonstigen unbeweglichen Vermögens</i>	0,00 0,00	100,00 100,00	0,00 0,00	-100,00 -100,00	0,00 0,00
	16	= Auszahlungen aus laufender Verwaltungstätigkeit (Zellen 10 bis 15)	0,00	100,00	0,00	-100,00	0,00
	17	= Saldo aus laufender Verwaltungstätigkeit (Zellen 9/16)	0,00	-100,00	0,00	100,00	0,00
		Investitionstätigkeit					
	36	= Finanzmittelüberschuss/-fehlbetrag (Zellen 17,35, 35c und 35f)	0,00	-100,00	0,00	100,00	0,00



Teilfinanzrechnung 2020

Gemeinde: 03 Bekmünde

Seite : 18

Datum: 14.05.2021

Uhrzeit: 07:28:51

Hauptproduktbereich	5	Gestaltung und Umwelt
Produktbereich	53	Ver- und Entsorgung
Produktgruppe	531	Elektrizitätsversorgung
Produkt	53101	Elektrizitätsversorgung

Produktbeschreibung	Produktverantwortliche/r
---------------------	--------------------------

Die Gemeinde räumt den Stadtwerken Itzehoe das Recht ein, alle öffentlichen Verkehrswege (öffentliche Straßen, Wege und Plätze im Sinne des StrWG), die Eigentum der Gemeinde sind oder über die sie verfügen kann, für ihre Anlagen zur Versorgung von Letztverbrauchern im Gemeindegebiet mit elektrischer Energie zu nutzen. Als Gegenleistung führt die Stadtwerke Itzehoe für die von ihr an Letztverbraucher im Gemeindegebiet im Wege der Durchleitung ausgelieferten Strommengen eine Konzessionsabgabe nach den jeweiligen Höchstsätzen der Konzessionsabgabenverordnung ab.

Frau Sindelar

Rechtliche Grundlage	Zuständiges Amt
----------------------	-----------------

Energiewirtschaftsgesetz (EnWG), Konzessionsabgabenverordnung (KAV), Wagonutzungsvertrag zwischen der Gemeinde und der Stadtwerke Itzehoe GmbH vom 04. April 2011. Der Vertrag endet am 03. April 2031.

Amt für Finanzen

Ziele

Einwohner der Gemeinde an das Versorgungsnetz anzuschließen und mit elektrischer Energie zu versorgen.

Ein- und Auszahlungsarten			Ergebnis des Vorjahres	Fortgeschriebener Ansatz des Haushaltsjahres	Ist-Ergebnis des Haushaltsjahres	Vergleich Ansatz / Ist (Spalte 5 / Spalte 6)	übertragene Ermächtigungen
			2019 in EUR	2020 in EUR	2020 in EUR	2020 in EUR	2021 in EUR
1	2	3	4	5	6	7	8
		laufende Verwaltungstätigkeit					
65	7	+ sonstige Einzahlungen	6.487,49	6.400,00	6.296,24	-103,76	----
		6511000 Konzessionsabgaben	6.487,49	6.400,00	6.296,24	-103,76	----
	9	= Einzahlungen aus laufender Verwaltungstätigkeit	6.487,49	6.400,00	6.296,24	-103,76	----
	17	= Saldo aus laufender Verwaltungstätigkeit (Zellen 9/16)	6.487,49	6.400,00	6.296,24	-103,76	0,00
		Investitionstätigkeit					
	36	= Finanzmittelüberschuss/-fehlbetrag (Zeilen 17,35, 35c und 35f)	6.487,49	6.400,00	6.296,24	-103,76	0,00



Teilfinanzrechnung 2020

Gemeinde: 03 Bekmünde

Seite : 19

Datum: 14.05.2021

Uhrzeit: 07:28:51

Hauptproduktbereich	5	Gestaltung und Umwelt
Produktbereich	53	Ver- und Entsorgung
Produktgruppe	532	Gasversorgung
Produkt	53201	Gasversorgung

Produktbeschreibung

Die Gemeinde räumt den Stadtwerken Itzehoe das Recht ein, alle öffentlichen Verkehrswege (öffentliche Straßen, Wege und Plätze im Sinne des StrWG), die Eigentum der Gemeinde sind oder über die sie verfügen kann, für ihre Anlagen zur Versorgung von Letztverbrauchern im Gemeindegebiet mit Gas zu nutzen. Als Gegenleistung führen die Stadtwerke Itzehoe für die von ihr an Letztverbraucher im Gemeindegebiet im Wege der Durchleitung ausgelieferten Gasmengen eine Konzessionsabgabe nach den jeweiligen Höchstsätzen der Konzessionsabgabenverordnung ab.

Produktverantwortliche/r

Frau Sindelar

Rechtliche Grundlage

Energiewirtschaftsgesetz (EnWG), Konzessionsabgabenverordnung (KAV), Wegenutzungsvertrag zwischen der Gemeinde und der Stadtwerke Itzehoe GmbH vom 23. Oktober 2004. Der Vertrag endet am 28. Februar 2024.

Zuständiges Amt

Amt für Finanzen

Ziele

Einwohner der Gemeinde an das Versorgungsnetz anzuschließen und mit Gas zu versorgen.

Ein- und Auszahlungsarten			Ergebnis des Vorjahres	Fortgeschriebener Ansatz des Haushaltsjahres	Ist-Ergebnis des Haushaltsjahres	Vergleich Ansatz / Ist (Spalte 5 / Spalte 6)	übertragene Ermächtigungen
			2019 in EUR	2020 in EUR	2020 in EUR	2020 in EUR	2021 in EUR
1	2	3	4	5	6	7	8
		laufende Verwaltungstätigkeit					
65	7	+ sonstige Einzahlungen	800,00	800,00	700,00	-100,00	-----
		6511000 Konzessionsabgaben	800,00	800,00	700,00	-100,00	-----
	9	= Einzahlungen aus laufender Verwaltungstätigkeit	800,00	800,00	700,00	-100,00	-----
74	15	-sonstige Auszahlungen	61,70	0,00	92,70	92,70	0,00
		7457000 Erstattung für Auszahlungen von Dritten aus laufender Verwaltungstätigkeit, private Unternehmen	61,70	0,00	92,70	92,70	0,00
	16	= Auszahlungen aus laufender Verwaltungstätigkeit (Zeilen 10 bis 15)	61,70	0,00	92,70	92,70	0,00
	17	= Saldo aus laufender Verwaltungstätigkeit (Zeilen 9/16)	738,30	800,00	607,30	-192,70	0,00
		Investitionstätigkeit					
	36	= Finanzmittelüberschuss/-fehlbetrag (Zeilen 17,35, 35c und 35f)	738,30	800,00	607,30	-192,70	0,00



Teilfinanzrechnung 2020

Gemeinde: 03 Bismund

Seite : 20

Datum: 14.05.2021

Uhrzeit: 07:28:51

Hauptproduktbereich	5	Gestaltung und Umwelt
Produktbereich	53	Ver- und Entsorgung
Produktgruppe	538	Abwasserbeseitigung
Produkt	53801	Schmutzwasserbeseitigung

Produktbeschreibung	Produktverantwortliche/r
---------------------	--------------------------

Die Gemeinden sind gemäß § 31 des Landeswassergesetzes (LWG) im Rahmen der Selbstverwaltung zur Abwasserbeseitigung verpflichtet. Die Gemeinde Bismund betreibt zur Beseitigung des in ihrem Gebiet anfallenden Abwassers je eine selbständige Einrichtung zur zentralen Schmutzwasserbeseitigung und zur zentralen Niederschlagswasserbeseitigung.

Rechtliche Grundlage	Zuständiges Amt
----------------------	-----------------

LWG, Kommunalabgabengesetz (KAG), Satzung über die Beseitigung von Abwasser aus den Grundstücksabwasseranlagen der Gemeinde Bismund.

Ziele

Beseitigung des in der Gemeinde anfallenden Abwassers (Oberflächenwassers).

Ein- und Auszahlungsarten			Ergebnis des Vorjahres	Fortgeschriebener Ansatz des Haushaltsjahres	Ist-Ergebnis des Haushaltsjahres	Vergleich Ansatz / Ist (Spalte 5 / Spalte 6)	Übertragene Ermächtigungen
			2019	2020	2020	2020	2021
			in EUR	in EUR	in EUR	in EUR	in EUR
1	2	3	4	5	6	7	8
		laufende Verwaltungstätigkeit					
63	4	+ öffentlich-rechtliche Leistungsentgelte <i>6321000 Benutzungsgeldern und ähnliche Entgelte</i>	12.936,10	11.500,00	12.947,00	1.447,00	-----
			12.936,10	11.500,00	12.947,00	1.447,00	-----
648	6	+ Kostenerstattungen und Kostenumlagen <i>6488000 Einzahlungen aus Kostenerstattungen, Kostenumlagen übrige Bereiche</i>	106,12	0,00	0,00	0,00	-----
			106,12	0,00	0,00	0,00	-----
	9	= Einzahlungen aus laufender Verwaltungstätigkeit	13.042,22	11.500,00	12.947,00	1.447,00	-----
72	12	- Auszahlungen für Sach- und Dienstleistungen <i>7221000 Auszahlungen für Unterhaltung des sonstigen unbeweglichen Vermögens</i> <i>7241000 Auszahlungen für Bewirtschaftung der Grundstücke, baulichen Anlagen u.s.w.</i>	3.741,74	3.900,00	7.394,40	3.494,40	0,00
			2.027,21	2.000,00	3.168,43	1.168,43	0,00
			1.714,53	1.900,00	4.225,97	2.325,97	0,00
74	15	- sonstige Auszahlungen <i>7431010 Gerichts- und ähnliche Ausgaben</i> <i>7452000 Erstattung für Auszahlungen von Dritten aus laufender Verwaltungstätigkeit, Gemeinden (GV)</i> <i>7452040 Entgelt an Dritte</i>	5.954,38	8.000,00	6.197,14	-1.802,86	0,00
			0,00	1.500,00	0,00	-1.500,00	0,00
			1.067,13	1.200,00	1.133,80	-66,20	0,00
			4.887,25	5.300,00	5.063,34	-236,66	0,00
	16	= Auszahlungen aus laufender Verwaltungstätigkeit (Zeilen 10 bis 15)	9.696,12	11.900,00	13.591,54	1.691,54	0,00
	17	= Saldo aus laufender Verwaltungstätigkeit (Zeilen 9/16)	3.346,10	-400,00	-644,54	-244,54	0,00
		Investitionstätigkeit					
785	31	- Auszahlungen für Baumaßnahmen <i>7852000 Auszahlungen aus Tiefbaumaßnahmen</i>	0,00	0,00	11.783,28	11.783,28	0,00
			0,00	0,00	11.783,28	11.783,28	0,00
	34	= Summe der Investiven Auszahlungen (Zeilen 27 bis 33)	0,00	0,00	11.783,28	11.783,28	0,00
	35	= Saldo aus Investitionstätigkeit (Zeilen 26/34)	0,00	0,00	-11.783,28	-11.783,28	0,00
	36	= Finanzmittelüberschuss/-fehlbetrag (Zeilen 17,35, 35c und 35f)	3.346,10	-400,00	-12.427,82	-12.027,82	0,00



Teilfinanzrechnung 2020

Gemeinde: 03 Birkmünde

Seite : 21

Datum: 14.05.2021

Uhrzeit: 07:28:51

Hauptproduktbereich	5	Gestaltung und Umwelt
Produktbereich	53	Vor- und Entsorgung
Produktgruppe	538	Abwasserbeseitigung
Produkt	53802	Oberflächenwasserbeseitigung

Produktbeschreibung

Die Gemeinden sind gemäß § 31 des Landeswassergesetzes (LWG) im Rahmen der Selbstverwaltung zur Abwasserbeseitigung verpflichtet.

Die Gemeinde Birkmünde betreibt zur Beseitigung des in Ihrem Gebiet anfallenden Abwassers je eine selbständige Einrichtung zur zentralen Schmutzwasserbeseitigung und zur zentralen Niederschlagswasserbeseitigung.

Produktverantwortliche/r

Herr Adam, Herr Klambund

Rechtliche Grundlage

LWG, Kommunalabgabengesetz (KAG), Abwasseranlagensatzung der Gemeinde Birkmünde

Zuständiges Amt

Bauamt

Ziele

Beseitigung des in der Gemeinde anfallenden Oberflächenwassers.

Ein- und Auszahlungsarten			Ergebnis des Vorjahres	Fortgeschriebener Ansatz des Haushaltsjahres	Ist-Ergebnis des Haushaltsjahres	Vergleich Ansatz / Ist (Spalte 5 / Spalte 6)	Übertragene Ermächtigungen
			2019 in EUR	2020 in EUR	2020 in EUR	2020 in EUR	2021 in EUR
1	2	3	4	5	6	7	8
		laufende Verwaltungstätigkeit					
72	12	- Auszahlungen für Sach- und Dienstleistungen <i>7221000 Auszahlungen für Unterhaltung des sonstigen unbeweglichen Vermögens</i>	0,00 0,00	1.000,00 1.000,00	60,90 60,90	-939,10 -939,10	0,00 0,00
73	14	- Transferauszahlungen <i>7313000 Auszahlungen von Zuweisungen an Zweckverbände</i>	477,40 477,40	600,00 600,00	476,61 476,61	-123,39 -123,39	0,00 0,00
74	15	- sonstige Auszahlungen <i>7431010 Gerichts- und ähnliche Ausgaben 7441000 Steuern, Versicherungen, Schadensfälle</i>	519,67 0,00 519,67	2.100,00 1.500,00 600,00	463,84 0,00 463,84	-1.636,16 -1.500,00 -136,16	0,00 0,00 0,00
	16	= Auszahlungen aus laufender Verwaltungstätigkeit (Zeilen 10 bis 15)	997,07	3.700,00	1.001,35	-2.698,65	0,00
	17	= Saldo aus laufender Verwaltungstätigkeit (Zeilen 9/16)	-997,07	-3.700,00	-1.001,35	2.698,65	0,00
		Investitionstätigkeit					
	36	= Finanzmittelüberschuss/-fehlbetrag (Zeilen 17,35, 35c und 35f)	-997,07	-3.700,00	-1.001,35	2.698,65	0,00



Teilfinanzrechnung 2020

Gemeinde: 03 Bekmünde

Seite : 22

Datum: 14.05.2021

Uhrzeit: 07:28:51

Hauptproduktbereich	5	Gestaltung und Umwelt
Produktbereich	54	Verkehrsflächen und -anlagen, ÖPNV
Produktgruppe	541	Gemeindestraßen
Produkt	54101	Gemeindestraßen

Produktbeschreibung	Produktverantwortliche/r
Unterhaltung von Straßen und Wegen; Winterdienst; Unterhaltung und Bewirtschaftung der Straßenbeleuchtung	Frau Sindelar

Rechtliche Grundlage	Zuständiges Amt
Gemeindeordnung, Straßen- und Wogogesez, Beschlüsse der Gemeindevorrtrolung	Amt für Finanzen

Ziele
Wertorhaltende Unterhaltung der Straße, Optimierung der Bewirtschaftung der Straße.

Ein- und Auszahlungsarten)			Ergebnis des Vorjahres	Fortgeschriebener Ansatz des Haushaltsjahres	Ist-Ergebnis des Haushaltsjahres	Vergleich Ansatz / Ist (Spalte 5 / Spalte 6)	Übertragene Ermächtigungen
			2019	2020	2020	2020	2021
			in EUR	in EUR	in EUR	in EUR	in EUR
1	2	3	4	5	6	7	8
		laufende Verwaltungstätigkeit					
648	6	+ Kostenerstattungen und Kostenumlagen	716,89	3.700,00	1.055,17	-2.644,83	----
		6482000 Einzahlungen aus Kostenerstattungen, Kostenumlagen Gemeinden (GV)	227,23	3.700,00	975,17	-2.724,83	----
		6488000 Einzahlungen aus Kostenerstattungen, Kostenumlagen übrige Bereiche	489,66	0,00	80,00	80,00	----
	9	= Einzahlungen aus laufender Verwaltungstätigkeit	716,89	3.700,00	1.055,17	-2.644,83	----
70	10	- Personalauszahlungen	3.125,06	3.500,00	3.125,76	-374,24	0,00
		7012000 Dienstbezügte Arbeitnehmer/-innen	2.448,00	2.600,00	2.448,00	-152,00	0,00
		7032000 Beiträge zur gesetzlichen Sozialversicherung Arbeitnehmer/-innen	677,06	900,00	677,76	-222,24	0,00
72	12	- Auszahlungen für Sach- und Dienstleistungen	2.565,34	7.700,00	3.527,84	-4.172,16	0,00
		7221000 Auszahlungen für Unterhaltung des sonstigen unbeweglichen Vermögens	1.444,96	2.000,00	913,67	-1.086,33	0,00
		7241000 Auszahlungen für Bewirtschaftung der Grundstücke, baulichen Anlagen u.s.w.	1.120,38	5.700,00	2.614,17	-3.085,83	0,00
		7271030 Verkehrsschilder	0,00	0,00	0,00	0,00	0,00
	16	= Auszahlungen aus laufender Verwaltungstätigkeit (Zeilen 10 bis 15)	5.690,40	11.200,00	6.653,60	-4.546,40	0,00
	17	= Saldo aus laufender Verwaltungstätigkeit (Zeilen 9/16)	-4.973,51	-7.500,00	-5.598,43	1.901,57	0,00
		Investitionstätigkeit					
783	29	- Auszahlungen für den Erwerb von beweglichem Anlagevermögen	4.306,77	0,00	0,00	0,00	0,00
		7831702 Ausz. aus d. Erwerb v. bowegl. Sachen d. Anlageverm. oberhalb d. Wertgrenze von 150,- Euro - Maschinen und techn. Anlagen	4.306,77	0,00	0,00	0,00	0,00
	34	= Summe der Investiven Auszahlungen (Zeilen 27 bis 33)	4.306,77	0,00	0,00	0,00	0,00
	35	= Saldo aus Investitionstätigkeit (Zeilen 26/34)	-4.306,77	0,00	0,00	0,00	0,00
	36	= Finanzmittelüberschuss/-fehlbetrag (Zeilen 17,35, 35c und 35f)	-9.280,28	-7.500,00	-5.598,43	1.901,57	0,00



Teilfinanzrechnung 2020

Gemeinde: 03 Bekmünde

Seite : 23

Datum: 14.05.2021

Uhrzeit: 07:28:51

Hauptproduktbereich	5	Gestaltung und Umwelt
Produktbereich	54	Verkehrsflächen und -anlagen, ÖPNV
Produktgruppe	541	Gemeindestraßen
Produkt	54102	Wegeunterhaltungsverband

Produktbeschreibung

Die Gemeinde ist Mitglied im Zweckverband "Wegeunterhaltungsverband Steinburg". Der Verband hat gem. § 3 der Verbandssatzung die Aufgabe, die Decken der öffentlich gewidmeten Straßen (Straßen, Wege und Plätze) seiner Mitglieder zu unterhalten und zu erneuern, soweit kein Deckenschaden vorliegt, der gemäß § 8 von den Unterhaltsleistungen auszuschließen ist. Zur Deckung seines Finanzbedarfs erhebt der Zweckverband von seinen Mitgliedern eine Umlage, soweit seine sonstigen Einnahmen nicht ausreichen.

Produktverantwortliche/r

Frau Sindelar

Rechtliche Grundlage

Satzung des Zweckverbandes "Wegeunterhaltungsverband Steinburg"

Zuständiges Amt

Amt für Finanzen

Ziele

siehe Produktbeschreibung

Ein- und Auszahlungsarten			Ergebnis des Vorjahres	Fortgeschriebener Ansatz des Haushaltsjahres	Ist-Ergebnis des Haushaltsjahres	Vergleich Ansatz / Ist (Spalte 5 / Spalte 6)	Übertragene Ermächtigungen
			2019	2020	2020	2020	2021
			in EUR	in EUR	in EUR	in EUR	in EUR
1	2	3	4	5	6	7	8
		laufende Verwaltungstätigkeit					
61	2	+ Zuweisungen und allgemeine Umlagen	414,81	400,00	497,77	97,77	-----
		6142000 Zuweisungen und Zuschüsse für laufende Zwecke von Gemeinden (GV)	414,81	400,00	497,77	97,77	-----
	9	= Einzahlungen aus laufender Verwaltungstätigkeit	414,81	400,00	497,77	97,77	-----
73	14	- Transferauszahlungen	3.393,92	4.200,00	4.148,13	-51,87	0,00
		7313000 Auszahlungen von Zuweisungen an Zweckverbände	3.393,92	4.200,00	4.148,13	-51,87	0,00
	16	= Auszahlungen aus laufender Verwaltungstätigkeit (Zeilen 10 bis 15)	3.393,92	4.200,00	4.148,13	-51,87	0,00
	17	= Saldo aus laufender Verwaltungstätigkeit (Zeilen 9/16)	-2.979,11	-3.800,00	-3.650,36	149,64	0,00
		Investitionstätigkeit					
	36	= Finanzmittelüberschuss/-fehlbetrag (Zeilen 17,35, 35c und 35f)	-2.979,11	-3.800,00	-3.650,36	149,64	0,00



Teilfinanzrechnung 2020

Gemeinde: 03 Bekmünde

Seite : 24

Datum: 14.05.2021

Uhrzeit: 07:28:51

Hauptproduktbereich	5	Gestaltung und Umwelt
Produktbereich	54	Verkehrsflächen und -anlagen, ÖPNV
Produktgruppe	547	ÖPNV
Produkt	54701	ÖPNV

Produktbeschreibung	Produktverantwortliche/r
Als Mitglied des Zweckverbandes ÖPNV Steinburg hat die Gemeinde im Rahmen einer Umlage zum Finanzbedarf des Zweckverbandes beizutragen.	Frau Sindelar

Rechtliche Grundlage	Zuständiges Amt
Verbandssatzung	Amt für Finanzen

Ziele
 Der Zweckverband hat die Aufgabe, den öffentlichen Personennahverkehr (ÖPNV) aufrechtzuerhalten und fortzuentwickeln.

Ein- und Auszahlungsarten			Ergebnis des Vorjahres	Fortgeschriebener Ansatz des Haushaltsjahres	Ist-Ergebnis des Haushaltsjahres	Vergleich Ansatz / Ist (Spalte 5 / Spalte 6)	Übertragene Ermächtigungen
			2019 in EUR	2020 in EUR	2020 in EUR	2020 in EUR	2021 in EUR
1	2	3	4	5	6	7	8
		laufende Verwaltungstätigkeit					
73	14	- Transferauszahlungen <i>7313000 Auszahlungen von Zuweisungen an Zweckverbände</i>	2.286,48	4.100,00	3.442,39	-657,61	0,00
	16	= Auszahlungen aus laufender Verwaltungstätigkeit (Zeilen 10 bis 15)	2.286,48	4.100,00	3.442,39	-657,61	0,00
	17	= Saldo aus laufender Verwaltungstätigkeit (Zeilen 9/16)	-2.286,48	-4.100,00	-3.442,39	657,61	0,00
		Investitionstätigkeit					
	36	= Finanzmittelüberschuss/-fehlbetrag (Zeilen 17,35, 35c und 35f)	-2.286,48	-4.100,00	-3.442,39	657,61	0,00



Teilfinanzrechnung 2020

Gemeinde: 03 Bockmünde

Seite : 25

Datum: 14.05.2021

Uhrzeit: 07:28:51

Hauptproduktbereich	5	Gestaltung und Umwelt
Produktbereich	55	Natur- und Landschaftspflege
Produktgruppe	552	Öffentliche Gewässer/Wasserbauliche Anlagen
Produkt	55201	Öffentliche Gewässer

Produktbeschreibung

Die Gemeinde hat an die Wasserverbände (als Verbandsmitglied) Beiträge für die Gewässerunterhaltung, die Gewässermaturierung und für den Schöpfwerksbetrieb zu entrichten.

Produktverantwortliche/r

Frau Sindelar

Rechtliche Grundlage

Verbandsatzung, Bescheide

Zuständiges Amt

Amt für Finanzen

Ziele

Sicherstellung eines ordnungsgemäßen Wasserabflusses im Gemeindegebiet über die öffentlichen Gewässer.

Ein- und Auszahlungsarten			Ergebnis des Vorjahres	Fortgeschriebener Ansatz des Haushaltsjahres	Ist-Ergebnis des Haushaltsjahres	Vergleich Ansatz / Ist (Spalte 5 / Spalte 6)	Übertragene Ermächtigungen
			2019 in EUR	2020 in EUR	2020 in EUR	2020 in EUR	2021 in EUR
1	2	3	4	5	6	7	8
		Laufende Verwaltungstätigkeit					
73	14	- Transferauszahlungen	622,38	700,00	621,51	-78,49	0,00
		7313000 Auszahlungen von Zuweisungen an Zweckverbände	622,38	700,00	621,51	-78,49	0,00
	16	= Auszahlungen aus laufender Verwaltungstätigkeit (Zeilen 10 bis 15)	622,38	700,00	621,51	-78,49	0,00
	17	= Saldo aus laufender Verwaltungstätigkeit (Zeilen 9/16)	-622,38	-700,00	-621,51	78,49	0,00
		Investitionstätigkeit					
	36	= Finanzmittelüberschuss/-fehlbetrag (Zeilen 17,35, 35c und 35f)	-622,38	-700,00	-621,51	78,49	0,00



Teilfinanzrechnung 2020

Gemeinde: 03 Bekmünde

Seite : 26

Datum: 14.05.2021

Uhrzeit: 07:28:51

Hauptproduktbereich	5	Gestaltung und Umwelt
Produktbereich	55	Natur- und Landschaftspflege
Produktgruppe	553	Friedhofs- und Bestattungswesen
Produkt	55301	Friedhofs- und Bestattungswesen

Produktbeschreibung	Produktverantwortliche/r
Ggf. Beteiligung an den ungedeckten Kosten des Betriebs des Friedhofs der ev.-luth. Kirchengemeinde St. Marien in Heiligenstedten.	Frau Sindelar

Rechtliche Grundlage	Zuständiges Amt
§ 22 Abs. 2 BestattG, §§ 162 ff LVwG, Vertrag über die Kofinanzierung der kirchlichen Friedhöfe in Heiligenstedten zwischen der Ev.-Luth. Kirchengemeinde St. Marien Heiligenstedten und den Gemeinden Bekmünde, Heiligenstedten und Hodorf (In Kraft getreten am 01.12.2019).	Amt für Finanzen

Ziele
Bestattung von verstorbenen Einwohnerinnen und Einwohnern sowie derjenigen Personen, die innerhalb des Gemeindegebiets verstorben sind

Ein- und Auszahlungsarten			Ergebnis des Vorjahres	Fortgeschriebener Ansatz des Haushaltsjahres	Ist-Ergebnis des Haushaltsjahres	Vergleich Ansatz / Ist (Spalte 5 / Spalte 6)	Übertragene Ermächtigungen
			2019 in EUR	2020 in EUR	2020 in EUR	2020 in EUR	2021 in EUR
1	2	3	4	5	6	7	8
		laufende Verwaltungstätigkeit					
74	15	- sonstige Auszahlungen	0,00	1.500,00	0,00	-1.500,00	0,00
		7458000 Erstattung für Auszahlungen von Dritten aus laufender Verwaltungstätigkeit, übrige Bereiche	0,00	1.500,00	0,00	-1.500,00	0,00
	16	= Auszahlungen aus laufender Verwaltungstätigkeit (Zeilen 10 bis 15)	0,00	1.500,00	0,00	-1.500,00	0,00
	17	= Saldo aus laufender Verwaltungstätigkeit (Zeilen 9/16)	0,00	-1.500,00	0,00	1.500,00	0,00
		Investitionstätigkeit					
	36	= Finanzmittelüberschuss/-fehlbetrag (Zeilen 17,35, 35c und 35f)	0,00	-1.500,00	0,00	1.500,00	0,00



Teilfinanzrechnung 2020

Gemeinde: 03 Bokmünde

Seite : 27

Datum: 14.05.2021

Uhrzeit: 07:28:51

Hauptproduktbereich	5	Gestaltung und Umwelt
Produktbereich	55	Natur- und Landschaftspflege
Produktgruppe	555	Land- und Forstwirtschaft
Produkt	55501	Land- und Forstwirtschaft

Produktbeschreibung	Produktverantwortliche/r
Unterhaltung der Feldwege, Landwirtschafts- und Wirtschaftswege	Frau Sindelar

Rechtliche Grundlage	Zuständiges Amt
Gemeindeordnung, Straßen- und Weggesetz, Beschlüsse der Gemeindevertretung	Amt für Finanzen

Ziele
 Unterhaltung und Instandsetzung von Wirtschaftswegen, die überwiegend der Land- und Forstwirtschaft dienen.

Ein- und Auszahlungsarten			Ergebnis des Vorjahres	Fortgeschriebener Ansatz des Haushaltsjahres	Ist-Ergebnis des Haushaltsjahres	Vergleich Ansatz / Ist (Spalte 5 / Spalte 6)	übertragene Ermächtigungen
			2019 in EUR	2020 in EUR	2020 in EUR	2020 in EUR	2021 in EUR
1	2	3	4	5	6	7	8
		laufende Verwaltungstätigkeit					
72	12	- Auszahlungen für Sach- und Dienstleistungen	2.517,53	3.000,00	766,46	-2.233,54	0,00
		7221000 Auszahlungen für Unterhaltung des sonstigen unbeweglichen Vermögens	2.517,53	3.000,00	766,46	-2.233,54	0,00
	16	= Auszahlungen aus laufender Verwaltungstätigkeit (Zeilen 10 bis 15)	2.517,53	3.000,00	766,46	-2.233,54	0,00
	17	= Saldo aus laufender Verwaltungstätigkeit (Zeilen 9/16)	-2.517,53	-3.000,00	-766,46	2.233,54	0,00
		Investitionstätigkeit					
	36	= Finanzmittelüberschuss/-fehlbetrag (Zeilen 17,35, 35c und 35f)	-2.517,53	-3.000,00	-766,46	2.233,54	0,00



Teilfinanzrechnung 2020

Gemeinde: 03 Birkmünde

Seite : 28

Datum: 14.05.2021

Uhrzeit: 07:28:51

Hauptproduktbereich	6	Zentrale Finanzleistungen
Produktbereich	61	Allgemeine Finanzwirtschaft
Produktgruppe	611	Steuern, allgemeine Zuweisungen, allgemeine Umlagen
Produkt	61101	Steuern, allgemeine Zuweisungen, allgemeine Umlagen

Produktbeschreibung	Produktverantwortliche/r
Festsetzung der Realsteuern auf Grundlage von Messbescheiden des Finanzamtes und der Hundesteuer auf Grundlage der Hundesteuersatzung der Gemeinde. Ermittlung und Abwicklung der Umlagen und Zuweisungen im Rahmen des kommunalen Finanzausgleichs.	Frau Dostal, Frau Schmidt, Herr Siefenbüttel

Rechtliche Grundlage	Zuständiges Amt
Gemeindeordnung (GO), Finanzausgleichsgesetz (FAG), Abgabenordnung (AO), Einkommensteuergesetz (EStG), Grundsteuergesetz (GrStG), Gewerbesteuergesetz (GewStG)	Amt für Finanzen

Ziele
Sicherstellung der finanziellen Leistungsfähigkeit der Gemeinde.

Ein- und Auszahlungsarten			Ergbnis des Vorjahres	Fortgeschriebener Ansatz des Haushaltsjahres	Ist-Ergebnis des Haushaltsjahres	Vergleich Ansatz / Ist (Spalte 5 / Spalte 6)	übertragene Ermächtigungen
			2019 in EUR	2020 in EUR	2020 in EUR	2020 in EUR	2021 in EUR
1.	2.	3.	4.	5.	6.	7.	8.
laufende Verwaltungstätigkeit							
60	1	+ Steuern und ähnliche Abgaben	126.574,25	132.700,00	159.941,08	27.241,08	----
		6011000 Grundsteuer A	4.737,82	4.200,00	4.839,89	639,89	----
		6012000 Grundsteuer B	14.156,02	14.000,00	15.018,25	1.018,25	----
		6013000 Gewerbesteuer	4.373,74	10.000,00	34.940,61	24.940,61	----
		6021000 Gemeindeanteil an der Einkommensteuer	86.690,00	88.100,00	86.936,00	-1.164,00	----
		6022000 Gemeindeanteil an der Umsatzsteuer	8.414,00	7.400,00	9.120,00	1.720,00	----
		6032000 Hundesteuer	426,67	400,00	518,33	118,33	----
		6051000 Leistungen nach dem Familienleistungsausgleich	7.776,00	8.600,00	8.568,00	-32,00	----
61	2	+ Zuweisungen und allgemeine Umlagen	13.264,43	18.300,00	45.619,43	27.319,43	----
		6111000 Schlüsselzuweisungen	12.000,00	17.100,00	17.124,00	24,00	----
		6131000 Sonstige allgemeine Zuweisungen Land	1.264,43	1.200,00	28.495,43	27.295,43	----
66	8	+ Zinsen und sonstige Finanzeinzahlungen	145,00	100,00	439,00	339,00	----
		6692000 Verzinsung von Steuernachforderungen und -erstattungen	145,00	100,00	439,00	339,00	----
	9	= Einzahlungen aus laufender Verwaltungstätigkeit	139.983,68	151.100,00	205.999,51	54.899,51	----
75	13	- Zinsen und sonstige Finanzauszahlungen	119,00	200,00	0,00	-200,00	0,00
		7592000 Verzinsungen von Steuernachforderungen	119,00	200,00	0,00	-200,00	0,00
73	14	- Transferauszahlungen	85.032,12	102.200,00	106.794,76	4.594,76	0,00
		7341000 Gewerbesteuerumlage	-6.515,00	1.200,00	6.533,00	5.333,00	0,00
		7372100 Kreisumlage	60.616,12	64.000,00	63.720,76	-279,24	0,00
		7372200 Amtsumlage	31.531,00	37.000,00	36.541,00	-459,00	0,00
	16	= Auszahlungen aus laufender Verwaltungstätigkeit (Zeilen 10 bis 15)	85.751,12	102.400,00	106.794,76	4.394,76	0,00
	17	= Saldo aus laufender Verwaltungstätigkeit (Zeilen 9/16)	54.232,56	48.700,00	99.204,75	50.504,75	0,00
Investitionstätigkeit							
	36	= Finanzmittelüberschuss/-fehlbetrag (Zeilen 17, 35, 35c und 35f)	54.232,56	48.700,00	99.204,75	50.504,75	0,00

GEMEINDE BEKMÜNDE

INVESTITIONSRECHNUNG

2020



Investitionsrechnung (Gesamtübersicht) 2020

Gemeinde: 03 Bekmünde

Seite: 1

Datum: 11.05.2021

Uhrzeit: 08:58:36

Pos.	Inhalt	Plan	Ist	Abweichung
		2020	2020	2020
		EUR	EUR	EUR
		1	2	3
9.	- Auszahlungen für Baumaßnahmen <i>7852000 Auszahlungen aus Tiefbaumaßnahmen</i>	0,00 0,00	11.783,28 11.783,28	11.783,28 11.783,28
12.	- Auszahlungen für den Erwerb von übrigen Sachanlagevermögen <i>7831702 Ausz. aus d. Erwerb v. bewogl. Sachen d. Anlagenvorm. oberhalb d. Wertgrenze von 150,- Euro - Maschinen und techn. Anlagen</i>	0,00 0,00	0,00 0,00	0,00 0,00
14.	- Auszahlungen von aktivierbaren Zuwendungen für Investitionen Dritter <i>7812000 Zuweisungen und Zuschüsse f. Inv./ Investmaßnahmen, Gemeinden (GV)</i>	1.200,00 1.200,00	1.520,45 1.520,45	320,45 320,45
16.	= Auszahlungen aus Investitionstätigkeit	1.200,00	13.303,73	12.103,73
17.	= Saldo aus Investitionstätigkeit	-1.200,00	-13.303,73	-12.103,73

*** Ende der Liste "Investitionsrechnung (Gesamtübersicht)" ***

GEMEINDE BEKMÜNDE

JAHRESABSCHLUSS - ANHANG

2020

GEMEINDE BEKMÜNDE

ANLAGENSPIEGEL

2020

ers am: 12.05.2021 / 07:56:07
 erstellt von: Frau Liane Felgenhauer
 erstellt für: 03 Bekmünde
 Haushaltsjahr: 2020

Anlagenbuchführung
 Anlagenspiegel

Eingrundschrift auf	Mfz-Anlagennummer	Anschaffungswert-Herstellergesamtes										Abnahme			Restbuchwert am Ende des vorangehenden Wirtschaftsjahres		Restbuchwert am Ende des Wirtschaftsjahres		Kennzahlen	
		Anfangsbestand		Zugang		Abgang		Umbuchungen		Existenz		Anfangsbestand		Zugang, d.h. Abschreibung in Haushaltsjahr	Abgang, d.h. Abschreibung in Spalte 5 ausgedr. in Spalte 6 ausgedr. in Spalte 7	Einzustand	Restbuchwert am Ende des Wirtschaftsjahres	Restbuchwert am Ende des vorangehenden Wirtschaftsjahres	Durchschnittlicher Abschreibungssatz	Kannzahlen
		3	4	5	6	7	8	9	10	11	12	13	14	15	16	17	18	19	20	
1	2	EUR	EUR	EUR	EUR	EUR	EUR	EUR	EUR	EUR	EUR	EUR	EUR	EUR	EUR	EUR	EUR	EUR	v.H.	v.H.
1.	Anlagevermögen	396.757,06	11.783,28	0,00	0,00	908.940,34	477.023,09	14.685,59	0,00	491.733,88	416.631,66	416.733,57	0,00	0,00	0,00	491.733,88	416.733,57	0,00	0,00	0,00
01	1.1 Immaterielle Vermögensgegenstände	1.780,57	0,00	0,00	0,00	1.780,57	0,00	0,00	0,00	1.780,57	1.780,57	1.780,57	0,00	0,00	0,00	1.780,57	1.780,57	0,00	0,00	100,00
02-08	1.2 Sachanlagen	834.995,45	11.783,28	0,00	0,00	906.779,77	477.023,09	14.685,59	0,00	490.953,29	414.851,09	414.953,00	0,00	0,00	0,00	490.953,29	414.953,00	0,00	0,00	45,77
02	1.2.1 Urbebaute Grundstücke und grundstücksgleiche Rechte	37.948,45	0,00	0,00	0,00	37.948,45	0,00	0,00	0,00	37.948,45	37.948,45	37.948,45	0,00	0,00	0,00	37.948,45	37.948,45	0,00	0,00	100,00
021	1.2.1.1 Grundstücken	9.996,61	0,00	0,00	0,00	9.996,61	0,00	0,00	0,00	9.996,61	9.996,61	9.996,61	0,00	0,00	0,00	9.996,61	9.996,61	0,00	0,00	100,00
029	1.2.1.4 Sonstige unbebaute Grundstücke	28.079,84	0,00	0,00	0,00	28.079,84	0,00	0,00	0,00	28.079,84	28.079,84	28.079,84	0,00	0,00	0,00	28.079,84	28.079,84	0,00	0,00	100,00
03	1.2.2 Bauland Grundstücke und grundstücksgleiche Rechte	56.122,13	0,00	0,00	0,00	56.122,13	0,00	0,00	0,00	56.122,13	56.122,13	56.122,13	0,00	0,00	0,00	56.122,13	56.122,13	0,00	0,00	100,00
031	1.2.2.3 Wohnbauten	63.122,13	0,00	0,00	0,00	63.122,13	0,00	0,00	0,00	63.122,13	63.122,13	63.122,13	0,00	0,00	0,00	63.122,13	63.122,13	0,00	0,00	100,00
04	1.2.3 Infrastrukturvermögen	793.518,14	11.783,28	0,00	0,00	805.401,42	480.344,99	13.857,00	0,00	819.258,42	805.401,42	805.401,42	0,00	0,00	0,00	819.258,42	805.401,42	0,00	0,00	100,00
041	1.2.3.1 Grund und Boden des Infrastrukturvermögens	32.826,71	0,00	0,00	0,00	32.826,71	0,00	0,00	0,00	32.826,71	32.826,71	32.826,71	0,00	0,00	0,00	32.826,71	32.826,71	0,00	0,00	100,00
044	1.2.3.4 Erwerbsvermögen und Abwasserfassanlagen	760.691,43	11.783,28	0,00	0,00	772.474,71	480.344,99	13.857,00	0,00	786.331,71	772.474,71	772.474,71	0,00	0,00	0,00	786.331,71	772.474,71	0,00	0,00	100,00
045	1.2.3.5 Straßensystem mit Wegen, Plätzen und Verkehrsunterbauten	17.548,45	0,00	0,00	0,00	17.548,45	0,00	0,00	0,00	17.548,45	17.548,45	17.548,45	0,00	0,00	0,00	17.548,45	17.548,45	0,00	0,00	100,00
046	1.2.3.6 Sonstige Bauteile des Infrastrukturvermögens	0,00	0,00	0,00	0,00	0,00	0,00	0,00	0,00	0,00	0,00	0,00	0,00	0,00	0,00	0,00	0,00	0,00	0,00	100,00
07	1.2.3. Maschinen und technische Anlagen, Fahrzeug	4.305,77	0,00	0,00	0,00	4.305,77	0,00	0,00	0,00	4.305,77	4.305,77	4.305,77	0,00	0,00	0,00	4.305,77	4.305,77	0,00	0,00	100,00
19.3	Aktive Rechnungsabgrenzung	214.079,86	1.522,45	0,00	0,00	215.602,31	133.523,06	5.777,69	0,00	210.824,62	215.602,31	215.602,31	0,00	0,00	0,00	210.824,62	215.602,31	0,00	0,00	46,77
Summe AKTIVA		1.170.630,92	13.305,73	0,00	0,00	1.183.936,65	610.546,17	20.393,28	0,00	1.204.330,93	1.183.936,65	1.183.936,65	0,00	0,00	0,00	1.204.330,93	1.183.936,65	0,00	0,00	46,15
20.1	Eigenkapital	214.742,59	0,00	0,00	0,00	214.742,59	0,00	0,00	0,00	214.742,59	214.742,59	214.742,59	0,00	0,00	0,00	214.742,59	214.742,59	0,00	0,00	1,89
20*	1.1 Aktive Rücklage	214.742,59	0,00	0,00	0,00	214.742,59	0,00	0,00	0,00	214.742,59	214.742,59	214.742,59	0,00	0,00	0,00	214.742,59	214.742,59	0,00	0,00	0,00

Legende: 1 - Spalte 7, Spalte 11, 2 - Umbuchung vor einer Anlageklasse in eine andere, 3 - Zuschreibungen sind in Spalte 9 gesondert aufzuführen, 4 - (Spalte 3 * 100) : Spalte 7, 5 - (Spalte 12 * 100) : Spalte 7, 9 - inkl. Umbuchungen alle währungsrelevanten Beträge in EUR
 Spalte 1 - Die Ziffern geben an, in welchen Kontengruppen und Kontenarten veranschlagt wird



Anlagenbuchführung Anlagenspiegel

erstellt am: 12.05.2021 / 07:56:08
 erstellt von: Frau Liane Felgenhauer
 erstellt für: 03 Bekmünde
 Haushaltsjahr: 2020

Ergänzend zur:

Abz. Anlagennummern

1	2	Anschaffungs- und Herstellungskosten					Abrechnung					Restbuchwert am Ende des Wirtschaftsjehres 1)	Restbuchwert am Ende des vorangehenden Wirtschaftsjahres	Kartenzellen					
		3	4	5	6	7	8	9	10	11	12			13	14	15			
FIBU-Haushaltsjahr		Anfangsstand	Zugang	Abgang	Umbuchungen	Endstand	Anfangsstand	Zugang, d.h. Abschreibung im Haushaltsjahr 2)	Abgang, d.h. Abschreibungen auf die F-Stells. & ausgewiesenen Abgänge	Endstand	EUR	EUR	EUR	EUR	EUR	v.H.	Durchschnittlicher Abschreibungs- satz 4)	Restbuchwert 5)	v.H. 6)
		EUR	EUR	EUR	EUR	EUR	EUR	EUR	EUR	EUR	EUR	EUR	EUR	EUR	EUR				
	1.6 Nicht durch Eigenkapital gedeckter Fehlbetrag	214.742,59	0,00	0,00	0,00	214.742,58	0,00	0,00	0,00	214.742,58	0,00	214.742,58	214.742,58	214.742,58	0,00	0,00	0,00	100,00	0,00
	2.2 Sonderposten	175.921,93	0,00	0,00	0,00	175.921,90	3.626,18	0,00	0,00	179.548,08	16.452,42	175.921,90	175.921,90	175.921,90	0,00	0,00	0,00	100,00	0,00
232	2.2 z.z. Besondere Zuweisungen	2.091,36	0,00	0,00	0,00	2.091,35	144,57	0,00	0,00	2.235,92	2.526,09	2.091,36	2.091,36	2.091,36	0,00	0,00	0,00	100,00	0,00
233	2.3 für Beiträge	174.030,62	0,00	0,00	0,00	174.030,62	3.486,61	0,00	0,00	177.517,23	13.922,46	174.030,62	174.030,62	174.030,62	0,00	0,00	0,00	100,00	0,00
2331	2.3.1 für besondere Beiträge	74.030,62	0,00	0,00	0,00	74.030,62	3.486,61	0,00	0,00	77.517,23	13.922,46	74.030,62	74.030,62	74.030,62	0,00	0,00	0,00	100,00	0,00
	Summe PASSIVA	391.564,57	0,00	0,00	0,00	391.664,57	3.626,18	0,00	0,00	395.290,75	16.452,42	391.664,57	391.664,57	391.664,57	0,00	0,00	0,00	100,00	0,00

Legende: 1 - Spalte 7.1, Spalte 11; 2 - Umbuchung von einer Anlageklasse in eine andere; 3 - Zuschreibungen sind in Spalte 8 gesondert aufzuführen; 4 - Spalte 3 * 100; Spalte 7, 5 - (Spalte 12 * 100); Spalte 7, 9 - inkl. Umbuchungen
 alle währungsrelevanten Beträge in EUR
 Spalte 1 - Die Ziffern geben an, in welcher Kontingruppe und Kontenart veranschlagt wird

GEMEINDE BEKMÜNDE

FORDERUNGSSPIEGEL

2020



Forderungsspiegel 2020

Gemeinde: 03 Bekmünde

Seite : 1

Datum: 12.05.2021

Uhrzeit: 15:06:05

1	Art der Forderungen	Gesamtbetrag des Haushalts- jahres	mit einer Restlaufzeit von			Gesamtbetrag des Vorjahres
			bis zu 1 Jahr	1 bis 5 Jahre	mehr als 5 Jahre	
		in EUR	in EUR	in EUR	in EUR	in EUR
2	3	4	5	6	7	
161	2.2.1 Öffentlich-rechtliche Forderungen aus Dienstleistungen	0,00	0,00	0,00	0,00	234,00
169	2.2.2 Sonstige öffentlich-rechtliche Forderungen	1.167,44	1.167,44	0,00	0,00	2.206,21
171	2.2.3 Privatrechtliche Forderungen aus Dienstleistungen	0,00	0,00	0,00	0,00	0,00
179	2.2.4 Sonstige privatrechtliche Forderungen	0,00	0,00	0,00	0,00	0,00
178	2.2.5 Sonstige Vermögensgegenstände	-174,90	-174,90	0,00	0,00	2.561,30
	Summe	992,54	992,54	0,00	0,00	5.001,51

*** Ende der Liste "Forderungsspiegel" ***

GEMEINDE BEKMÜNDE

WERTBERICHTIGUNGS - SPIEGEL

2020

Wertberichtigungspegel Bekümmde 2020										
				Bestand	Aufwand	erfolgsneutrale Herabsetzung EWB wg. Ausbuchung	Ertrag	Bestand	Wert	Bemerkung
		Forderung Brutto	EWB am 01.01.2020	EWB am 01.01.2020	Zuführung zur EWB	Herabsetzung EWB	Erfolgswirkungs Herabsetzung EWB	EWB am 31.12.2020	31.12.2020	
	Konto	Fälligkeit	1692	1692	5473	4583		1692		
GewSt 61101.4013	3-1214	2021	1.218,00 €						1.218,00 €	Festsetzung 2020, Fälligkeit 2021
	3-9256	2021	-50,56 €						-50,56 €	Festsetzung 2020, Fälligkeit 2021
	1691603=		1.167,44 €					1691603=	1.167,44 €	1.167,44 €

GEMEINDE BEKMÜNDE

VERBINDLICHKEITEN- SPIEGEL

2020



Verbindlichkeitspiegel 2020

Gemeinde: 03 Bekmünde

Seite : 1
Datum: 12.05.2021
Uhrzeit: 15:06:31

1	Art der Verbindlichkeiten	Gesamtbetrag des Haushalts- jahres	mit einer Restlaufzeit von			Gesamtbetrag des Vorjahres
			bis zu 1 Jahr	1 bis 5 Jahre	mehr als 5 Jahre	
			In EUR	In EUR	In EUR	
2	3	4	5	6	7	
30	4.1 Anleihen	0,00	0,00	0,00	0,00	0,00
32	4.2 Verbindlichkeiten aus Krediten für Investitionen	0,00	0,00	0,00	0,00	0,00
321-	4.2.1 von verbundenen Unternehmen, Beteiligungen, Sondermögen	0,00	0,00	0,00	0,00	0,00
321-	4.2.2 vom öffentlichen Bereich	0,00	0,00	0,00	0,00	0,00
321-	4.2.3 vom privaten Kreditmarkt	0,00	0,00	0,00	0,00	0,00
33	4.3 Verbindlichkeiten aus Kassenkrediten	0,00	0,00	0,00	0,00	0,00
34	4.4 Verbindlichkeiten aus Vorgängen, die Kreditaufnahmen wirtschaftlich gleichkommen	0,00	0,00	0,00	0,00	0,00
35	4.5 Verbindlichkeiten aus Lieferungen und Leistungen	0,00	0,00	0,00	0,00	0,00
36	4.6 Verbindlichkeiten aus Transferleistungen	0,00	0,00	0,00	0,00	0,00
37	4.7 Sonstige Verbindlichkeiten	7.774,84	7.774,84	0,00	0,00	8.921,19
	Summe	7.774,84	7.774,84	0,00	0,00	8.921,19
	Nachrichtlich:					
	Schulden aus Vorgängen, die Kreditaufnahmen wirtschaftlich gleichkommen, soweit nicht in Bilanzposition 4.4 enthalten.					
	Schulden der Sondermögen mit Sonderrechnung					
	Sondervermögen 1					
	- aus Krediten	0,00	0,00	0,00	0,00	0,00
	- aus Vorgängen, die Kreditaufnahmen wirtschaftlich gleichkommen	0,00	0,00	0,00	0,00	0,00
	Sondervermögen 2					
	- aus Krediten	0,00	0,00	0,00	0,00	0,00
	- aus Vorgängen, die Kreditaufnahmen wirtschaftlich gleichkommen	0,00	0,00	0,00	0,00	0,00

*** Ende der Liste "Verbindlichkeitspiegel" ***

GEMEINDE BEKMÜNDE

ÜBERTRAGENE ERMÄCHTIGUNGEN

2020

Übersicht über die übertragenen Haushaltsermächtigungen 2020

I. Übersicht über die übertragenen Aufwendungen nach § 23 Abs. 1 GemHVO-Doppik

Produktgruppe/ Unterproduktgruppe		übertragen auf das neue Haushaltsjahr in Euro	davon gebunden in Euro	davon frei verfügbar in Euro
Produktkonto	Bezeichnung			
1	2	3	4	5
	Entfällt			
Summe				

II. Übersicht über die übertragenen Aufwendungen nach § 23 Abs. 2 GemHVO-Doppik

Produktgruppe/ Unterproduktgruppe		übertragen auf das neue Haushaltsjahr in Euro	davon gebunden in Euro	davon frei verfügbar in Euro
Produktkonto	Bezeichnung			
1	2	3	4	5
	Entfällt			
Summe				

GEMEINDE BEKMÜNDE

ÜBERSICHT ÜBER SONDERVERMÖGEN,
ZWECKVERBÄNDE, GESELLSCHAFTEN,
KOMMUNALUNTERNEHMEN, USW.

2020

Übersicht über die Sondervermögen, Zweckverbände, Gesellschaften, Kommunalunternehmen nach § 106a GO, gemeinsame Kommunalunternehmen nach § 119b GkZ, andere Anstalten, die von der Gemeinde getragen werden, mit Ausnahme der öffentlich-rechtlichen Sparkassen, Wasser- und Bodenverbände

2020

Name	Stammkapital	Anteil der Gemeinde am Stammkapital		Gewinnabführung (+) Verlustabdeckung (-) In EURO		
		In Euro	%	2018	2019	2020
1	2	3	4	5	6	7
Zweckverbände						
1) ÖPNV		0	0	- 2.855,23	-2.300	- 4.100
2) WUV*		0	0	- 3.393,92	-3.400	- 4.200
3) Zweckverband Breitbandversorgung Stelnburg	0	0	0			

* Die Zuweisung des Kreises ist nicht berücksichtigt.

Nachrichtlich:

Die Gemeinde Bekmünde ist Mitglied im Wasserverband Bekau.

GEMEINDE BEKMÜNDE

LAGEBERICHT

2020



Inhaltsverzeichnis

1 Vorbemerkungen und rechtliche Grundlagen.....	2
2 Aufwands- und Ertragssituation	2
2.1 Erträge	3
2.2 Aufwendungen	4
3 Finanzlage	6
4 Vermögens- und Kapitalstruktur.....	8
5 Ausblick	11



1 Vorbemerkungen und rechtliche Grundlagen

Nach den Vorschriften der schleswig-holsteinischen Landesverordnung über die Aufstellung und Ausführung eines doppischen Haushaltsplanes der Gemeinden ist der Jahresabschluss gemäß § 44 Abs. 2 GemHVO-Doppik durch einen Lagebericht nach § 52 GemHVO-Doppik zu ergänzen.

Der Lagebericht soll:

- ein den tatsächlichen Verhältnissen entsprechendes Bild der Vermögens-, Schulden-, Ertrags- und Finanzlage der Gemeinde vermitteln,
- einen Überblick über die wichtigsten Ergebnisse des Jahresabschlusses geben,
- Rechenschaft über die Haushaltswirtschaft im abgelaufenen Jahr geben,
- über Vorgänge von besonderer Bedeutung berichten, selbst, wenn diese nach Schluss des Haushaltsjahres eingetreten sind,
- eine ausgewogene, umfassende und angemessene Analyse der Haushaltswirtschaft sowie der Vermögens-, Finanz- und Ertragslage enthalten und
- auf Chancen und Risiken für die zukünftige Entwicklung der Gemeinde hinweisen.

2 Aufwands- und Ertragssituation

Die Begriffe Aufwand und Ertrag kennzeichnen die Ergebnisrechnung und sind von zentraler Bedeutung im doppischen System. Der **Ertrag** ist der Wertezufluss an Gütern und Dienstleistungen, der das Eigenkapital der Gemeinde erhöht. Als **Aufwand** bezeichnet man den Werteverzehr (Verbrauch) von Gütern und Dienstleistungen, der das Eigenkapital mindert.

Ist der Ertrag höher als der Aufwand, spricht man von einem **Jahresüberschuss**. Konnten die Aufwendungen jedoch nicht von den Erträgen gedeckt werden, spricht man von einem **Jahresfehlbetrag**. Dies hat entweder eine Erhöhung oder eine Minderung des Eigenkapitals zur Folge. Langfristig ist ein ausgeglichenes Ergebnis notwendig, um u. a. eine Generationengerechtigkeit zu erhalten.

Der Jahresabschluss 2020 weist in der Ergebnisrechnung ein **Jahresergebnis** in Höhe von **29.735,56 Euro** aus.

Im Vergleich zum Ergebnis des Haushaltsplanes in Höhe von -32.000 Euro weicht das Ergebnis des Jahresabschlusses demnach um 61.735,56 Euro ab.



Lagebericht Bismark

	Ergebnis 2019	Ansatz 2020	Ergebnis 2020	Abweichung 2020
Ordentliche Erträge	188.698,10	189.900	247.597,16	57.697,16 ↗
Ordentliche Aufwendungen	178.774,76	221.700	217.861,60	-3.838,40 ↘
Ergebnis aus laufender Verwaltungstätigkeit	9.923,34	-31.800	29.735,56	61.535,56 ↗
Zinsen und sonstige Finanzaufwendungen	119,00	200	0,00	-200,00 ↘
Finanzergebnis	-119,00	-200	0,00	200,00 ↗
Ordentliches Ergebnis	9.804,34	-32.000	29.735,56	61.735,56 ↗
Jahresergebnis	9.804,34	-32.000	29.735,56	61.735,56 ↗

2.1 Erträge

Die Entwicklung der Erträge ist in der nachfolgenden Ertragsübersicht dargestellt.

Ertragsübersicht

	Ergebnis 2019	Ansatz 2020	Ergebnis 2020	Abweichung 2020
Steuern und ähnliche Abgaben	130.600,50	132.700	157.321,35	24.621,35 ↗
Zuwendungen und allgemeine Umlagen	13.823,81	18.800	47.123,92	28.323,92 ↗
Sonstige Transfererträge	190,00	0	265,00	265,00 ↗
Öffentlich-rechtliche Leistungsentgelte	20.331,50	14.900	19.818,26	4.918,26 ↗
Privatrechtliche Leistungsentgelte	13.035,21	12.500	14.054,97	1.554,97 ↗
Kostenerstattungen und Kostenumlagen	3.284,59	3.700	1.578,42	-2.121,58 ↘
Sonstige Erträge	7.432,49	7.300	7.435,24	135,24 ↗
Erträge aus laufender Verwaltungstätigkeit	188.698,10	189.900	247.597,16	57.697,16 ↗
Erträge Gesamt ohne ILV	188.698,10	189.900	247.597,16	57.697,16 ↗

Deutlichen Mehrerträgen bei der Gewerbesteuer (+ 24.459 Euro) und dem Gemeindeanteil an der Umsatzsteuer (+ 1.720 Euro) stehen bei den Steuern und Abgaben Mindererträge bei dem Gemeindeanteil an der Einkommensteuer (- 2.745 Euro) entgegen.

Die Erstattung von Gewerbesteuerausfällen durch das Land Schleswig-Holstein (+ 27.230 Euro), sowie eine nicht einplante Förderung zur Reduzierung des Elternbeitrages zur Kinderbetreuung durch den Kreis Steinburg, führen zu Mehreinnahmen bei den Zuwendungen und allgemeinen Umlagen.



Lagebericht Birkmünde

Aufgrund des im Haushaltsjahr 2020 erwirtschafteten Defizits in der Nachkalkulation für Schmutzwassergebühren (-5.525,88 Euro) wurde der Sonderposten für Gebührenaussgleich in voller Höhe aufgelöst (+ 4.908,25 Euro).

Bei den privatrechtlichen Leistungsentgelten gab es mehr Mieteinnahmen als eingeplant (+ 1.555 Euro). In den Mieteinnahmen sind Nebenkosten enthalten, die Schwankungen verursachen.

Die Straßenbeleuchtung von Birkmünde wird über Stromkästen in der Gemeinde Heiligenstedten mit Strom versorgt. Die Erstattung aufgrund der Abrechnung fiel für 2019 geringer aus als erwartet (- 2.615 Euro). Hierdurch entstehen Mindereinnahmen bei den Kosten-erstattungen und Kostenumlagen.

2.2 Aufwendungen

Die Entwicklung der Aufwendungen ist in der nachfolgenden Aufwandsübersicht dargestellt.

Aufwandsübersicht

	Ergebnis 2019	Ansatz 2020	Ergebnis 2020	Abweichung 2020
Personalaufwendungen	3.125,06	3.500	3.125,76	-374,24 ▼
Aufwendungen für Sach- und Dienstleistungen	17.679,59	23.700	22.287,57	-1.412,43 ▼
Bilanzielle Abschreibungen	19.458,90	19.600	20.393,32	793,32 ▲
Transferaufwendungen	113.569,25	127.900	125.731,28	-2.168,72 ▼
Sonstige Aufwendungen	24.941,96	47.000	46.323,67	-676,33 ▼
Aufwendungen aus laufender Verwaltungstätigkeit	178.774,76	221.700	217.861,60	-3.838,40 ▼
Zinsen und sonstige Finanzauf- wendungen	119,00	200	0,00	-200,00 ▼
Gesamtaufwand	178.893,76	221.900	217.861,60	-4.038,40 ▼

Minderausgaben bei den Aufwendungen für Sach- und Dienstleistungen entstanden im Wesentlichen durch Einsparungen bei der Unterhaltung des unbeweglichen Vermögens. Im Bereich Oberflächenwasserbeseitigung gab es Einsparungen für das Spülen von Grundstücksanschlussleitungen (- 939 Euro). Des Weiteren konnten Mittel für unvorhergesehene Ausgaben in den Bereichen Gemeindestraßen (-1.854 Euro) und Land- und Forstwirtschaft (-2.234 Euro) eingespart werden. Die Stromkosten fielen geringer aus als erwartet (-655 Euro). Diesen Einsparungen stehen nicht erwartete Ausgaben für die Erneuerung des Gasbrennwertkessels des Gebäudes "Am Deich 1" entgegen (+6.666 Euro).



Lagebericht Birkmünde

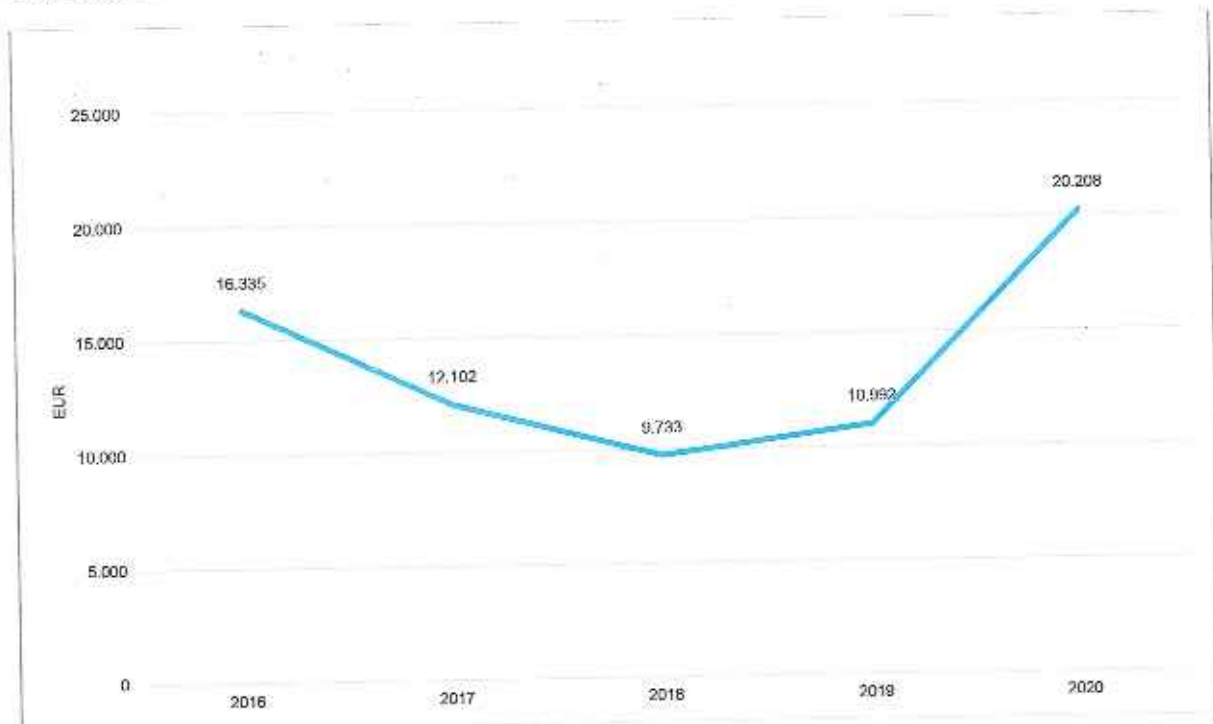
Durch die Corona-Pandemie fielen in 2020 die meisten Veranstaltungen aus, so dass eingeplante Zuschüsse für laufende Zwecke an übrige Bereiche für die Seniorenweihnachtsfeier, Kinderfest, Sportveranstaltungen etc. nicht angefallen sind (-2.014 Euro). Auch Einsparungen für die Kosten der Kinderbetreuung (-665 Euro) und die niedriger ausfallende Verbandsumlage an den ÖPNV (-658 Euro) führten zu Minderausgaben bei den Transferaufwendungen. Die Gewerbesteuerumlage fiel höher aus als erwartet (+2.874 Euro).

Bei den sonstigen ordentlichen Aufwendungen ergeben sich im Wesentlichen Einsparungen bei den Schulkostenbeiträgen (-4.871 Euro), durch nicht angefallene Kosten für die Aktualisierung und Fortschreibung der Kanaldatenbank (-3.000 Euro) und die Einsparung für die Beteiligung an ungedeckten Kosten des Friedhofs in Heiligenstedten (-1.500 Euro). Mehraufwendungen entstanden durch die Beteiligung an den ungedeckten Kosten der Feuerwehr Heiligenstedten/Birkmünde (+3.829 Euro) und die Beteiligung an den Betriebskosten für den Kindergarten (+6.622 Euro).

Entwicklung der Schulkosten

	Ergebnis 2019	Ansatz 2020	Ergebnis 2020	Veränderung
Aufwendungen (Verwaltungsergebnis)	10.992	25.400	20.208	-5.192,09

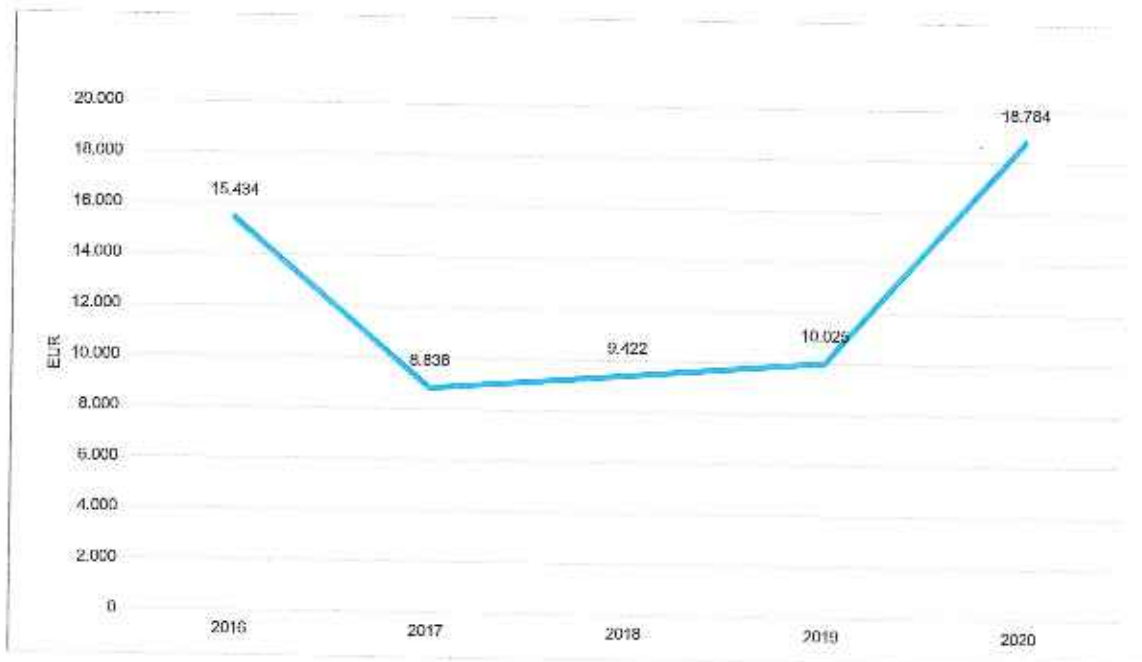
Hier werden die Aufwendungen aller Konten für den Produktbereich 21 (Allgemeine Schulen) dargestellt.





Entwicklung der Kita-Kosten

	Ergebnis 2019	Ansatz 2020	Ergebnis 2020	Veränderung
Aufwendungen (Verwaltungsergebnis)	10.025	13.600	18.784	5.184,37



3 Finanzlage

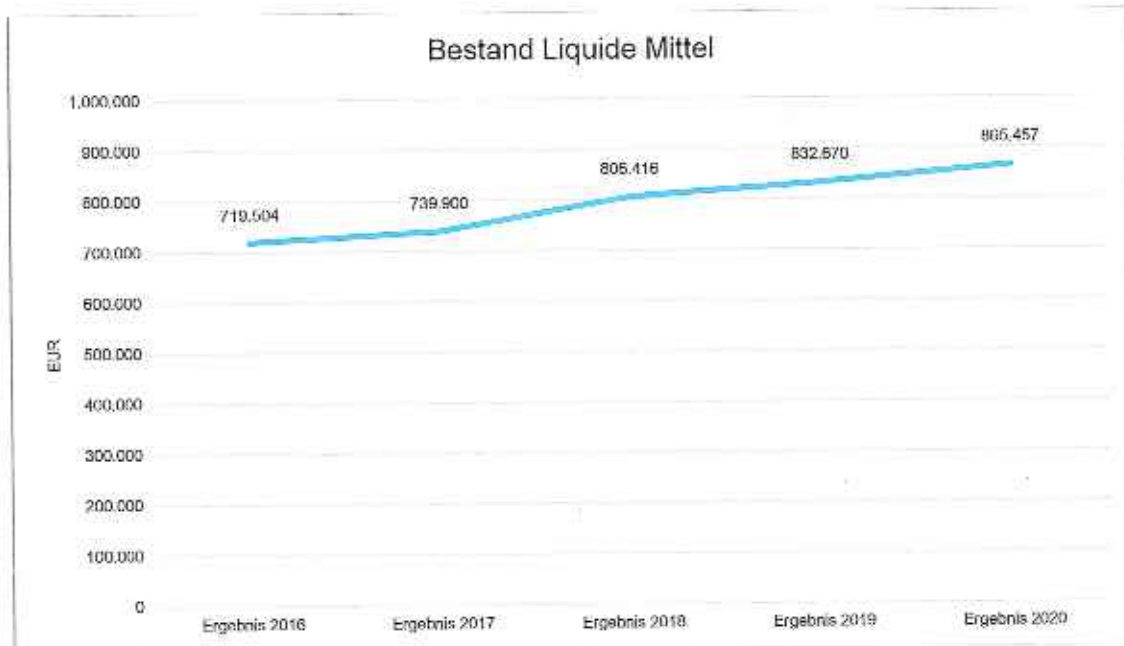
Der Jahresabschluss 2020 weist in der Finanzrechnung ein **Jahresergebnis** in Höhe von **32.787,30 Euro** aus.

Im Vergleich zum Ergebnis des Haushaltsplanes in Höhe von -16.000 Euro weicht das Ergebnis des Jahresabschlusses demnach um 48.787,30 Euro ab.

Die Entwicklung der liquiden Mittel ist dem nachfolgenden Diagramm zu entnehmen:



Lagebericht Birkmünde



Laufende Verwaltungstätigkeit

	Ergebnis 2019	Ansatz 2020	Ergebnis 2020	Abweichung 2020
Einzahlungen aus lfd. Verwaltungstätigkeit	176.596,84	186.400	243.072,66	56.672,66 ↗
Auszahlungen aus lfd. Verwaltungstätigkeit	144.899,08	201.200	196.981,63	-4.218,37 ↘
Saldo aus laufender Verwaltungstätigkeit	31.697,76	-14.800	46.091,03	60.891,03 ↗

Die Entwicklung der Einzahlungen und Auszahlungen aus laufender Verwaltungstätigkeit deckt sich im Wesentlichen mit den Erträgen und Aufwendungen, weshalb sie an dieser Stelle nicht weiter erläutert wird.

Investitionen

	Ergebnis 2019	Ansatz 2020	Ergebnis 2020	Abweichung 2020
Zuweisungen und Zuschüssen für Investitionen und Investitionsförderungsmaßnahmen	1.136,83	1.200	1.520,45	320,45 ↗
Erwerb von beweglichen Sachanlagen	4.306,77	--	--	--
Baumaßnahmen	--	0	11.783,28	11.783,28 ↗
Summe Auszahlungen aus Investitionstätigkeit	5.443,60	1.200	13.303,73	12.103,73 ↗



Lagebericht Bismarck

	Ergebnis 2019	Ansatz 2020	Ergebnis 2020	Abweichung 2020
Saldo aus Investitionstätigkeit	-5.443,60	-1.200	-13.303,73	12.103,73 ↓

Im Hauptpumpwerk in der Hauptstraße mussten unerwartet beide Pumpen ausgetauscht werden (+ 11.783 Euro).

(Fremd-)Finanzierungen

	Ergebnis 2019	Ansatz 2020	Ergebnis 2020	Abweichung 2020
--	------------------	----------------	------------------	--------------------

4 Vermögens- und Kapitalstruktur

Bilanz

	Stand 31.12.2019	Stand 31.12.2020
Anlagevermögen	419.734	416.832
Umlaufvermögen	837.671	866.450
Aktive Rechnungsabgrenzung	80.551	76.381
Bilanzvolumen / Aktiva	1.337.956	1.359.662
Eigenkapital	1.159.257	1.188.993
davon Allgemeine Rücklage	776.395	776.395



Lagebericht Bismarck

	Stand 31.12.2019	Stand 31.12.2020
davon Sonderrücklagen	0	0
davon Ergebnisrücklage	373.058	382.862
davon vorgetragener Jahres- fehlbetrag	0	0
davon Jahresüberschuss / - fehlbetrag	9.804	29.736
Sonderposten	165.378	156.844
Rückstellungen	4.400	6.050
Verbindlichkeiten	8.921	7.775
Passive Rechnungsabgren- zung	0	0
Bilanzvolumen / Passiva	1.337.956	1.359.662

Anlagevermögen

Das Anlagevermögen wird durch Investitionen erhöht und reduziert sich durch die jährlichen Abschreibungen.

Umlaufvermögen

Da das Amt Itzehoe-Land kassenführend für die amtsangehörigen Gemeinden ist, werden die liquiden Mittel der Gemeinden in der Bilanz als *Forderungen aus der EHK (= Einheitskasse) gegenüber GKZ 1 - Amt Itzehoe-Land* ausgewiesen.

Eigenkapital

Die Ergebnisrücklage erhöht sich durch die Zuführung des positiven Jahresergebnisses.

Sonderposten

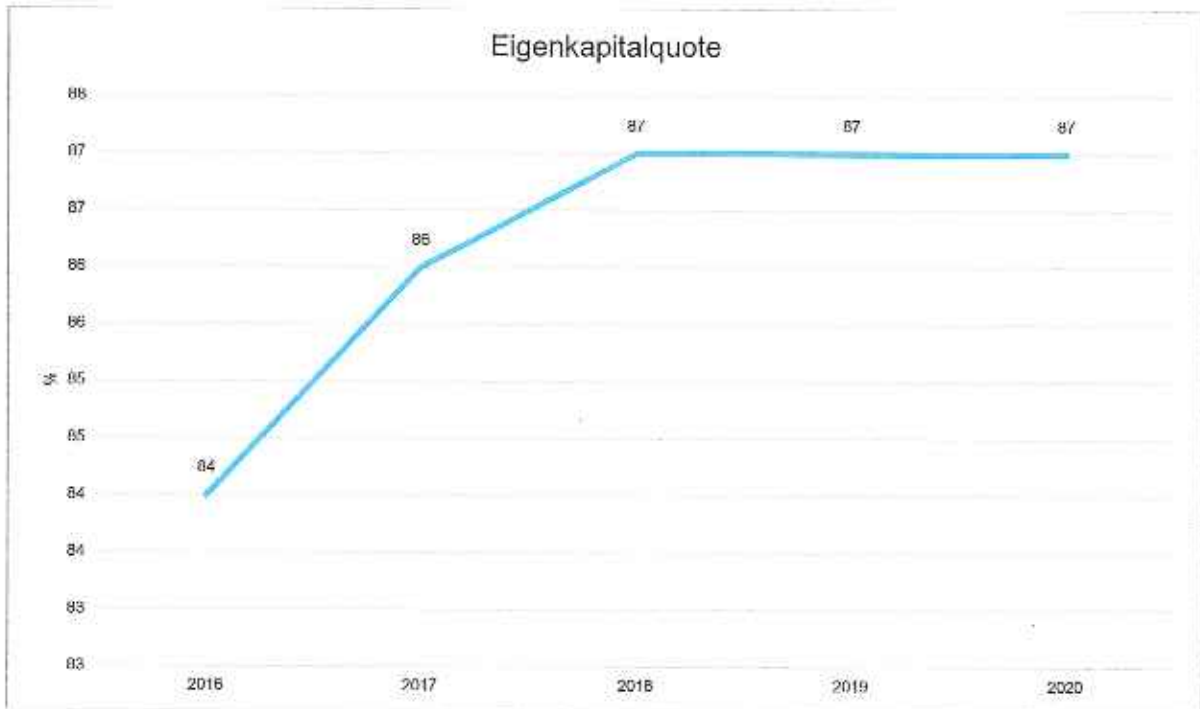
Sonderposten werden für erhaltene zweckgebundene Zuwendungen und Beiträge für Investitionen gebildet. U. a. werden somit Beiträge in einem Sonderposten auf der Passivseite der Bilanz erfasst und ertragswirksam über die Nutzungsdauer der beitragsfinanzierten Anlagen oder Einrichtungen wieder aufgelöst.

Rückstellungen

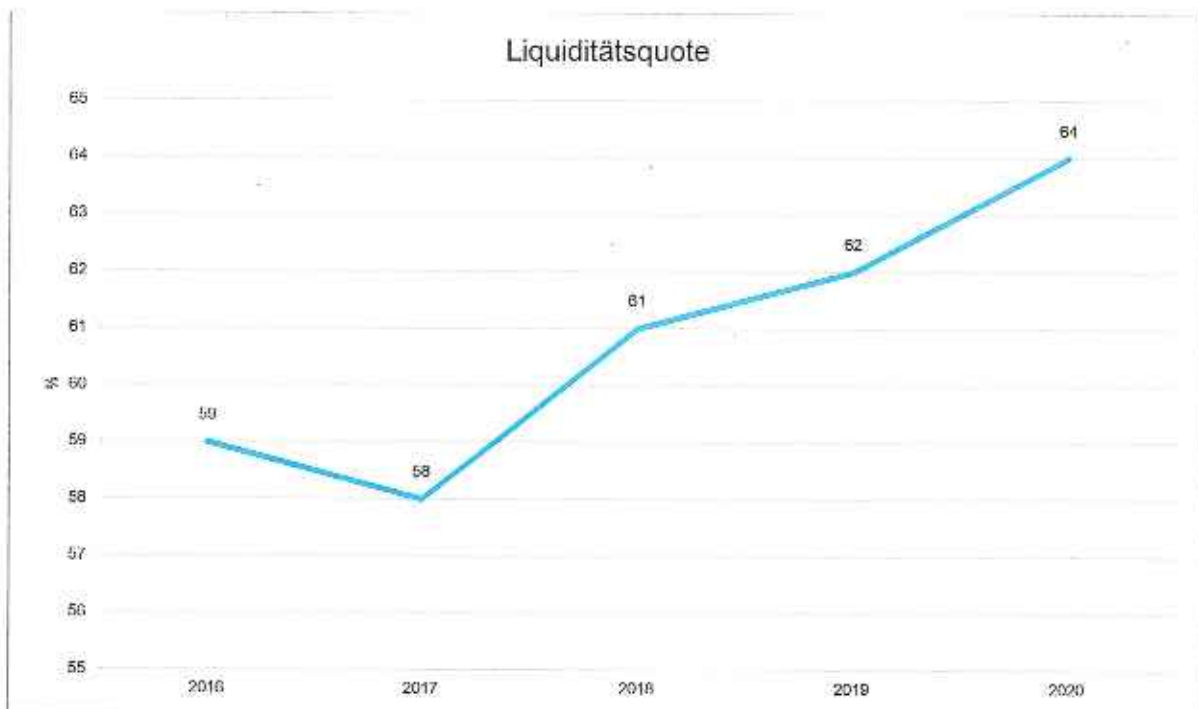
Es werden derzeit Rückstellungen im Bereich der Schmutzwasserbeseitigung für die Untersuchungen gem. SüVO, für Instandhaltung und die Erstellung von Grundstücksanschlussleitungen gebildet.

Verbindlichkeiten

Für Aufwendungen und Erträge, die vor dem Abschlussstichtag entstanden sind und erst in der Folgeperiode zahlungswirksam werden, sind entsprechende Verbindlichkeiten bzw. Forderungen in der Bilanz zum Abschlussstichtag anzusetzen. Verbindlichkeiten für Kredite bestehen nicht.



Die Eigenkapitalquote zeigt, wie hoch der Anteil des Eigenkapitals am Gesamtvermögen ist. Je höher die Eigenkapitalquote, umso höher ist die finanzielle Stabilität der Gemeinde. Das positive Jahresergebnis erhöht die Eigenkapitalquote.



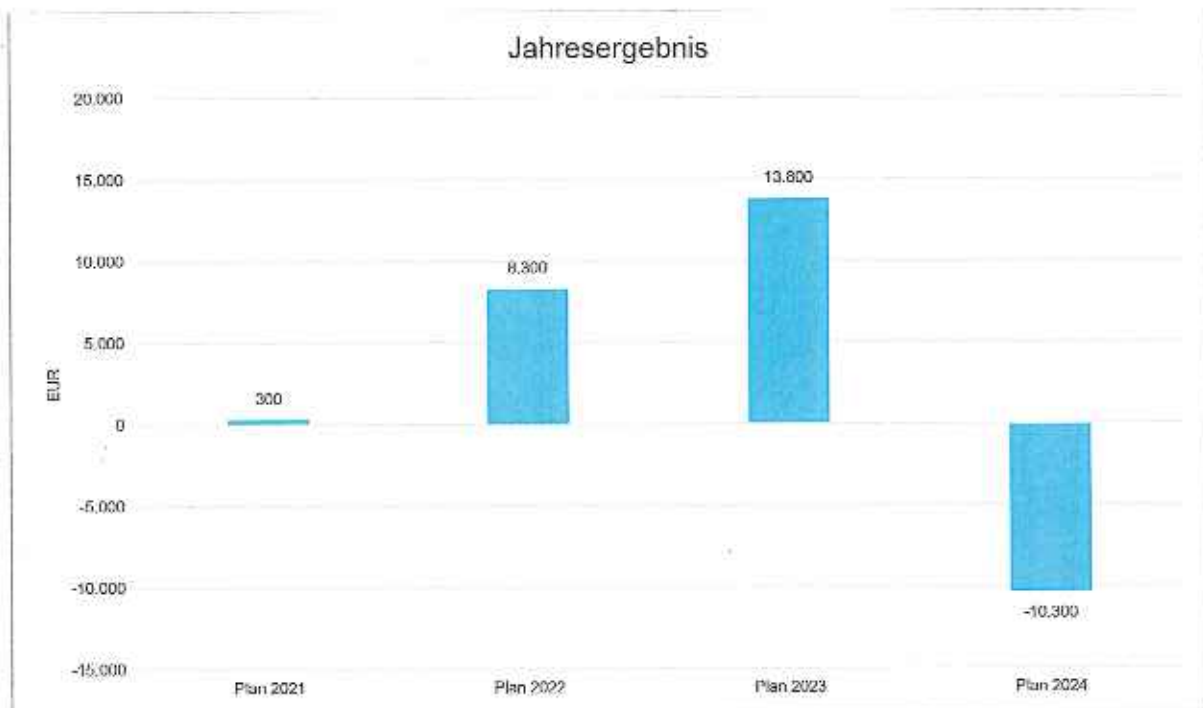


Mit der Liquiditätsquote wird die Fähigkeit erkannt, anstehende Vorhaben aus eigenen Mitteln zu finanzieren bzw. bevorstehenden Verpflichtungen durch den Einsatz vorhandener liquider Mittel nachzukommen.

5 Ausblick

In den folgenden Jahren werden geringfügige Jahresüberschüsse erwartet.

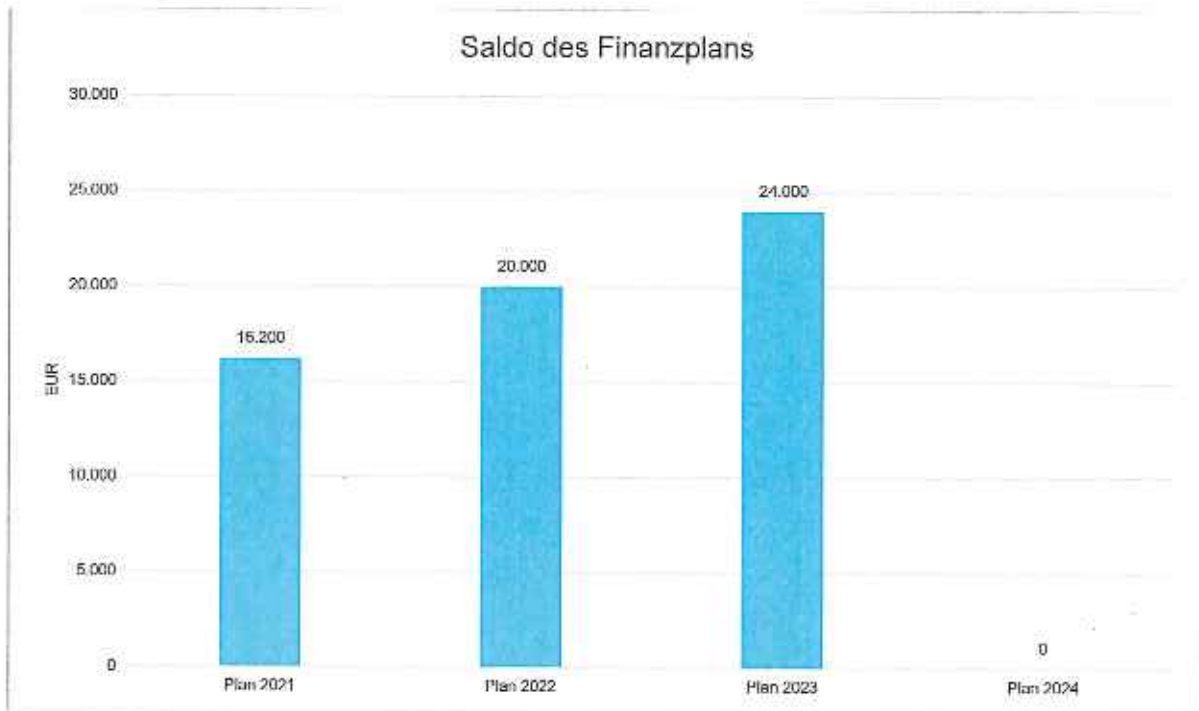
Wie sich das Jahresergebnis entwickeln wird, ist der folgenden Darstellung zu entnehmen.



Wie sich die Salden der Finanzrechnung voraussichtlich entwickeln werden, ist dem nachfolgenden Diagramm zu entnehmen:



Lagebericht Bekmünde



ltzehoe, 24.06.2021

Klaus Krüger
Bürgermeister

Jessica Schmidt
Amt für Finanzen