



GEMEINDE DRAGE

JAHRESABSCHLUSS

2020

Jahresabschluss der Gemeinde Drage zum 31.12.2020

- **Bilanz**
- **Ergebnisrechnung**
- **Teilergebnisrechnung**
- **Finanzrechnung**
- **Teilfinanzrechnung**
- **Investitionsrechnung (Gesamtübersicht)**
- **Anhang**
 - Anlagenspiegel
 - Forderungsspiegel
 - Wertberichtigungsspiegel
 - Verbindlichkeitspiegel
 - Ermächtigungen
 - Sondervermögen
- **Lagebericht**

GEMEINDE DRAGE

BILANZ

2020



Aktiva (in EUR)

Position	Bezeichnung	Ergebnis 2019	Ergebnis 2020
1	2	3	4
	1. Anlagevermögen	1.196.184,41	1.306.332,28
01	1.1 Immaterielle Vermögensgegenstände <i>0100000 Immaterielle Vermögensgegenstände</i>	80,70 80,70	80,70 80,70
02-09	1.2 Sachanlagen	979.924,24	1.088.072,11
02	1.2.1 Unbebaute Grundstücke und grundstücksgleiche Rechte	1.981,43	1.981,43
021	1.2.1.1 Grünflächen <i>0210000 Grünflächen</i>	787,39 787,39	787,39 787,39
022	1.2.1.2 Ackerland <i>0220000 Ackerland</i>	550,80 550,80	550,80 550,80
023	1.2.1.3 Wald, Forsten	0,00	0,00
029	1.2.1.4 Sonstige unbebaute Grundstücke <i>0290000 Sonstige unbebaute Grundstücke</i>	643,24 643,24	643,24 643,24
03	1.2.2 Bebaute Grundstücke und grundstücksgleiche Rechte	13.478,15	284.605,64
032	1.2.2.1 Kinder- und Jugendeinrichtungen	0,00	0,00
033	1.2.2.2 Schulen	0,00	0,00
031	1.2.2.3 Wohnbauten	0,00	0,00
034	1.2.2.4 Sonstige Dienst-, Geschäfts- und Betriebsgebäude <i>0341000 Grund und Boden mit sonstigen Dienst-, Geschäfts und Betriebsgebäuden</i> <i>0342000 Gebäude, Aufbauten und Betriebsvorrichtungen bei sonstigen Dienst-, Geschäfts- und Betriebsgebäuden</i>	13.478,15 1.294,81 12.183,34	284.605,64 1.993,94 282.611,70
04	1.2.3 Infrastrukturvermögen	793.296,71	779.116,41
041	1.2.3.1 Grund und Boden des Infrastrukturvermögens <i>0410000 Grund und Boden des Infrastrukturvermögens</i>	86.473,50 86.473,50	86.473,50 86.473,50
042	1.2.3.2 Brücken und Tunnel <i>0420000 Brücken und Tunnel</i>	66.212,33 66.212,33	64.861,06 64.861,06
043	1.2.3.3 Gleisanlagen mit Streckenausrüstung und Sicherheitsanlagen	0,00	0,00
044	1.2.3.4 Entwässerungs- und Abwasserbeseitigungsanlagen <i>0442000 Kläranlagen</i> <i>0443000 Abwasseranlagen</i> <i>0443100 Haupt- und Anschlusskanäle</i> <i>0443200 Regenrückhaltebecken</i> <i>0443300 Pumpwerke</i>	540.593,10 90.975,05 8.207,83 423.440,67 9.780,28 8.189,27	516.450,66 86.829,08 8.031,95 404.305,27 9.558,00 7.726,36
045	1.2.3.5 Straßennetz mit Wegen, Plätzen und Verkehrsknüpfungsanlagen <i>0450000 Straßennetz mit Wegen, Plätzen und Verkehrsknüpfungsanlagen</i>	100.017,78 100.017,78	111.331,19 111.331,19
046	1.2.3.6 Sonstige Bauten des Infrastrukturvermögens	0,00	0,00
05	1.2.4 Bauten auf fremdem Grund und Boden	0,00	0,00
06	1.2.5 Kunstgegenstände, Kulturdenkmäler <i>0600000 Kunstgegenstände, Kulturdenkmäler</i>	1,00 1,00	1,00 1,00
07	1.2.6 Maschinen und technische Anlagen, Fahrzeuge <i>0700000 Maschinen und technische Anlagen, Fahrzeuge</i> <i>0701000 Fahrzeuge</i> <i>0702000 Maschinen und technische Anlagen</i> <i>0791000 MAF, Sammelposten</i>	7.002,64 4,00 2.353,22 9,00 4.636,42	9.551,49 4,00 2,00 5.762,26 3.783,23
08	1.2.7 Betriebs- und Geschäftsausstattung <i>0801000 Einrichtungsgegenstände</i>	3.017,46 0,00	12.816,14 5.580,37



Aktiva (in EUR)

Position	Bezeichnung	Ergebnis 2019	Ergebnis 2020
1	2	3	4
	0804000 Spielgeräte	2,00	2,00
	0601000 BGA, Sammelposten	3.015,46	7.233,77
09	1.2.8 Geleistete Anzahlungen, Anlagen im Bau	161.146,85	0,00
	0901002 Um- und Anbaumaßnahmen am Feuerwehrgerätehaus mit Aussonnanlagen	161.146,85	0,00
	1.3 Finanzanlagen	218.179,47	218.179,47
10	1.3.1 Anteile an verbundenen Unternehmen	723,71	723,71
	1011000 Anteile an verbundenen Unternehmen,	723,71	723,71
11	1.3.2 Beteiligungen	217.455,76	217.455,76
	1113000 Nichtbörsennotierte Aktien	217.455,76	217.455,76
12	1.3.3 Sondervermögen	0,00	0,00
13	1.3.4 Ausleihungen	0,00	0,00
13-	1.3.4.1 Ausleihungen an verbundene Unternehmen, Beteiligungen, Sondervermögen	0,00	0,00
13-	1.3.4.2 Sonstige Ausleihungen	0,00	0,00
14-	1.3.5 Wertpapiere des Anlagevermögens	0,00	0,00
	2. Umlaufvermögen	319.806,83	177.814,72
15	2.1 Vorräte	0,00	0,00
151,152,153	2.1.1 Roh-, Hilfs- und Betriebsstoffe	0,00	0,00
1551, 156	2.1.2 unfertige Erzeugnisse, unfertige Leistungen	0,00	0,00
1552,154	2.1.3 fertige Erzeugnisse und Waren	0,00	0,00
	1552000 Fertige Erzeugnisse	0,00	0,00
157,158,159	2.1.4 Geleistete Anzahlungen und sonstige Vorräte	0,00	0,00
	2.2 Forderungen und sonstige Vermögensgegenstände	4.477,69	2.541,44
161	2.2.1 Öffentlich-rechtliche Forderungen aus Dienstleistungen	134,40	134,00
	1611123 Forderungen aus Sonderposten	0,00	0,00
	1611500 Forderungen aus Benutzungsgebühren	134,40	134,00
	1611645 Forderungen aus sonstigen ordentlichen Erträgen	0,00	0,00
169	2.2.2 Sonstige öffentlich-rechtliche Forderungen	851,94	541,28
	1691601 Forderungen aus Grundsteuer A	0,00	0,00
	1691602 Forderungen aus Grundsteuer B	29,94	29,94
	1691603 Forderungen aus Gewerbesteuer	732,00	421,34
	1691604 Forderungen aus Anteil EST	0,00	0,00
	1691605 Forderungen aus Anteil UST	0,00	0,00
	1691607 Forderungen aus Hundesteuer	90,00	90,00
	1691615 Forderungen aus Ausgleichsleistungen	0,00	0,00
	1691620 Forderungen aus Schlüsselzuweisungen vom Land	0,00	0,00
	1691622 Forderungen aus allgemeinen Zuweisungen	0,00	0,00
	1691623 Forderungen aus Zuweisungen und Zuschüsse für laufende Zwecke	0,00	0,00
	1692999 Gegenkonto für Forderungen außerhalb Kontenreferenz	0,00	0,00
171	2.2.3 Privatrechtliche Forderungen aus Dienstleistungen	0,00	0,00
	1711107 Forderungen aus Maschinen und technische Anlagen, Fahrzeuge	0,00	0,00
	1711132 Forderungen aus Verbindlichkeiten aus Krediten für Investitionen	0,00	0,00
	1711144 Forderungen aus Erträge aus Kostenerstattungen, Kostenumlagen	0,00	0,00
	1711500 Forderungen aus sonstigem privatrechtlichem Leistungsentgelten	0,00	0,00
179	2.2.4 Sonstige Privatrechtliche Forderungen	0,00	0,00



Aktiva (in EUR)

Position	Bezeichnung	Ergebnis 2019	Ergebnis 2020
1	2	3	4
	1791146 Forderungen aus Finanzerträgen	0,00	0,00
178	2.2.5 Sonstige Vermögensgegenstände	3.491,35	1.866,16
	1781000 Sonstige Vermögensgegenstände	0,00	0,00
	1781740 Forderungen aus Vorjahresabgrenzung aus Steuern und ähnliche Abgaben	1.374,00	-507,00
	1781741 Forderungen aus Vorjahresabgrenzung aus Zuwendungen und allgemeinen Umlagen	0,00	0,00
	1781743 Forderungen aus Vorjahresabgrenzung aus öffentlich-rechtlichen Leistungsentgelten	279,61	1.085,08
	1781744 Forderungen aus Vorjahresabgrenzung aus privatrechtlichen Leistungsentgelten, Kostenstaffungen und Kostenumlagen	197,74	1.308,08
	1781745 Forderungen aus Vorjahresabgrenzung aus sonstigen ordentlichen Erträgen	1.640,00	0,00
14	2.3 Wertpapiere des Umlaufvermögens	0,00	0,00
18	2.4 Liquide Mittel	315.329,14	175.273,28
	1891801 Forderungen aus der EHK gegen GKZ 1	0,00	0,00
	1811001 Sparkasse Westholstein	0,00	0,00
	1811002 Volksbank	0,00	0,00
	1811003 Postbank	0,00	0,00
	1811004 Verrechnungen	0,00	0,00
	1811005 Rücklage	0,00	0,00
	1811991 Schwebeposten Sparkasse	0,00	0,00
	1831000 Zahlweg Bar	0,00	0,00
	1850001 Forderungen aus der Einheitskasse gegenüber GKZ 01 - Amt Itzehoe-Land	315.329,14	175.273,28
19	3. Aktive Rechnungsabgrenzung	124.876,39	114.411,39
	1911540 RAP aus Transferaufwendungen	0,00	187,50
	1995000 Gelöstete Zuschüsse/Zuweisungen für Investitionsmaßnahmen	124.876,39	114.223,89
	4. Nicht durch Eigenkapital gedeckter Fehlbetrag	0,00	0,00
	Summe AKTIVA	1.642.867,63	1.598.558,39



Passiva (in EUR)

Position	Bezeichnung	Ergebnis 2019	Ergebnis 2020
1	2	3	4
20	1. Eigenkapital	1.018.246,12	958.678,74
201	1.1 Allgemeine Rücklage	838.123,00	838.123,00
	2010000 Allgemeine Rücklage	838.123,00	838.123,00
	2019997 Ausgleichskonto Kassenrestvorträge (automatisch)	0,00	0,00
202	1.2 Sonderrücklage	0,00	0,00
	2022000 Nicht aufzulösende Zuweisungen	0,00	0,00
203	1.3 Ergebnisrücklage	186.891,40	180.123,12
	2030000 Ergebnisrücklage	186.891,40	180.123,12
204	1.4 Vorgolragener Jahresfehlbetrag	0,00	0,00
205	1.5 Jahresüberschuss/Jahresfehlbetrag	-6.768,28	-59.567,38
	1.6 Nicht durch Eigenkapital gedeckter Fehlbetrag	0,00	0,00
23	2. Sonderposten	347.085,29	338.642,35
231	2.1 aufzulösende Zuschüsse	63.114,15	61.774,21
	2310000 Aufzulösende Zuschüsse	957,08	912,08
	2311000 Aufzulösende Zuschüsse Land	62.157,07	60.862,13
232	2.2 aufzulösende Zuweisungen	79.036,89	79.626,88
	2320000 Aufzulösende Zuweisungen - Bund	4.663,24	7.867,84
	2321000 Aufzulösende Zuweisungen - Land	17.831,94	17.003,15
	2322000 Aufzulösende Zuweisungen - Gemeinden und Gemeindeverbände	56.541,71	54.755,89
233	2.3 für Beiträge	204.934,25	197.241,26
2331	2.3.1 aufzulösende Beiträge	201.347,28	193.654,29
	2331000 Aufzulösende Beiträge	201.347,28	193.654,29
2332	2.3.2 nicht aufzulösende Beiträge	3.586,97	3.586,97
	2332000 Nicht aufzulösende Beiträge	3.586,97	3.586,97
234	2.4 Gebührenausgleich	0,00	0,00
	2340000 Gebührenausgleich	0,00	0,00
235	2.5 Treuhandvermögen	0,00	0,00
236	2.6 Dauergrabpflege	0,00	0,00
239	2.7 Sonstige Sonderposten	0,00	0,00
25, 26, 27, 28	3. Rückstellungen	17.400,00	22.800,00
251	3.1 Pensionsrückstellungen	0,00	0,00
281	3.2 Altlastenrückstellung	0,00	0,00
261	3.3 Rückstellung für später anstehende Kosten	17.400,00	22.800,00
	2610000 Rückstellungen für später anstehende Kosten und Altlasten	11.800,00	14.400,00
	2610100 Rückstellungen für "SÜVO"	2.200,00	3.300,00
	2610200 Rückstellungen für "Instandhaltung"	2.000,00	3.000,00
	2610300 Rückstellungen für "GAL"	1.400,00	2.100,00
262	3.4 Altlastenrückstellung	0,00	0,00
282	3.5 Stouerrückstellung	0,00	0,00
283	3.6 Verfahrensrückstellung	0,00	0,00
284	3.7 Finanzausgleichsrückstellung	0,00	0,00
27	3.8 Instandhaltungsrückstellungen	0,00	0,00
285	3.9 Rückstellungen für Verbindlichkeiten für im Haushaltsjahr empfangene Lieferungen und Leistungen, für die keine Rechnung vorliegt und der Rechnungsbetrag nicht bekannt ist.	0,00	0,00



Passiva (in EUR)

Position	Bezeichnung	Ergebnis 2019	Ergebnis 2020
1	2	3	4
289	3.10 Sonstige andere Rückstellungen	0,00	0,00
3	4. Verbindlichkeiten	260.136,22	278.437,30
30-	4.1 Anleihen	0,00	0,00
32	4.2 Verbindlichkeiten aus Krediten für Investitionen	258.733,01	248.699,01
32-	4.2.1 von verbundenen Unternehmen, Beteiligungen, Sondervermögen	0,00	0,00
32-	4.2.2 vom öffentlichen Bereich	0,00	0,00
	3212350 Verbindlichkeiten aus Krediten/Investitionen Gemeinden (GV) Laufzeit (mehr als 5 Jahre) Ordentliche Tilgung	0,00	0,00
	3216350 Verbindlichkeiten aus Krediten/Investitionen sonst. öffentl. Sonderrechnungen Laufzeit (mehr als 5 Jahre) Ordentliche Tilgung	0,00	0,00
32-	4.2.3 vom privaten Kreditmarkt	258.733,01	248.699,01
	3217200 Verbindlichkeiten aus Krediten/Investitionen Kreditinstitute Laufzeit (1-5 Jahre) Euro-Währung (fester Zins)	100.700,00	100.700,00
	3217310 Verbindlichkeiten aus Krediten/Investitionen Kreditinstitute Laufzeit (mehr als 5 Jahre) Euro-Währung (variabler Zins)	158.033,01	147.999,01
	3217350 Verbindlichkeiten aus Krediten/Investitionen Kreditinstitute Laufzeit (mehr als 5 Jahre) Ordentliche Tilgung	0,00	0,00
33	4.3 Verbindlichkeiten aus Kassenkrediten	0,00	0,00
	3350001 Verbindlichkeiten aus der Einheitskasse gegenüber GKZ 01 - Amt Itzehoe-Land	0,00	0,00
34	4.4 Verbindlichkeiten aus Vorgängen, die Kreditaufnahmen wirtschaftlich gleichkommen	0,00	0,00
35	4.5 Verbindlichkeiten aus Lieferungen und Leistungen	0,00	14,00
	3511104 Verbindlichkeiten aus Infrastrukturvermögen	0,00	0,00
	3511107 Verbindlichkeiten aus Maschinen und technische Anlagen, Fahrzeuge	0,00	0,00
	3511108 Verbindlichkeiten aus Betriebs- und Geschäftsausstattung	0,00	0,00
	3511109 Verbindlichkeiten aus geleistete Anzahlungen, Anzahlungen im Bau	0,00	0,00
	3511250 Verbindlichkeiten bei Personalaufwendungen	0,00	0,00
	3511252 Verbindlichkeiten bei Aufwendungen für Sach- und Dienstleistungen	0,00	0,00
	3511254 Verbindlichkeiten bei sonstigen ordentlichen Aufwendungen aus laufender Verwaltungstätigkeit	0,00	0,00
	3511255 Verbindlichkeiten bei Zinsaufwendungen	0,00	14,00
36	4.6 Verbindlichkeiten aus Transferleistungen	0,00	0,00
	3611253 Verbindlichkeiten bei Transferaufwendungen	0,00	0,00
37	4.7 Sonstige Verbindlichkeiten	1.403,21	29.724,29
	3791223 Verbindlichkeiten aus Sonderposten	0,00	0,00
	3791232 Verbindlichkeiten aus Verbindlichkeiten aus Krediten für Investitionen	0,00	0,00
	3791552 Verbindlichkeiten aus der Vorjahresabgrenzung aus Aufwendungen für Sach- und Dienstleistungen	1.063,09	907,44
	3791553 Verbindlichkeiten aus der Vorjahresabgrenzung aus Transferaufwendungen	183,10	268,00
	3791554 Verbindlichkeiten aus der Vorjahresabgrenzung aus sonstigen ordentlichen Aufwendungen aus laufender Verwaltungstätigkeit	157,02	28.488,85
39	5. Passive Rechnungsabgrenzung	0,00	0,00
	Summe PASSIVA	1.642.867,63	1.598.558,39

Nachrichtlich:

1. Summe der übertragenen Ermächtigungen für Aufwendungen nach § 23 Abs. 1 GemHVO-Doppik: 7 TEUR.
2. Summe der übertragenen Ermächtigungen für Auszahlungen für Investitionen und Investitionsförderungsmaßnahmen nach § 23 Abs. 2 GemHVO-Doppik: 0 TEUR.
3. Summe der von der Gemeinde übernommenen Bürgschaften (Wert zum Bilanzstichtag): 0 EUR.

GEMEINDE DRAGE

ERGEBNISRECHNUNG

2020



Ergebnisrechnung 2020

Gemeinde: 04 Drage

Seite : 1

Datum: 28.06.2021

Uhrzeit: 08:27:01

Ertrags- und Aufwandsarten			Ergebnis des Vorjahres	Fortgeschriebener Ansatz des Haushaltsjahres	Ist-Ergebnis des Haushaltsjahres	Vergleich Ansatz / Ist (Spalte 5 / Spalte 6)	übertragene Ermächtigungen
			2019	2020	2020	2020	2021
			in EUR	in EUR	in EUR	in EUR	in EUR
1	2	3	4	5	6	7	8
40	1	Steuern und ähnliche Abgaben	186.018,56	174.400,00	167.918,45	-6.481,55	-----
		4011000 Grundsteuer A	17.285,41	19.500,00	15.706,54	-3.793,46	-----
		4012000 Grundsteuer B	28.863,16	28.000,00	28.810,32	810,32	-----
		4013000 Gewerbesteuer	19.318,99	7.000,00	6.123,59	-876,41	-----
		4021000 Gemeindeanteil an der Einkommensteuer	105.851,00	104.900,00	101.608,00	-3.292,00	-----
		4022000 Gemeindeanteil an der Umsatzsteuer	2.058,00	1.800,00	2.230,00	430,00	-----
		4032000 Hundesteuer	3.390,00	3.000,00	3.240,00	240,00	-----
		4051000 Leistungen nach dem Familienleistungsausgleich	9.252,00	10.200,00	10.200,00	0,00	-----
41	2	+ Zuwendungen und allgemeine Umlagen	107.502,63	111.900,00	124.585,18	12.685,18	-----
		4111000 Schlüsselzuweisungen	94.980,00	99.300,00	99.372,00	72,00	-----
		4131000 Allgemeine Zuweisungen Land	872,74	800,00	10.992,65	10.192,65	-----
		4142000 Zuweisungen und Zuschüsse für lfd. Zwecke Gemeinden (GV)	7.467,53	6.700,00	6.371,94	-328,06	-----
		4142010 Zuweisung Kreis	448,21	100,00	2.337,49	2.237,49	-----
		4143000 Zuweisungen und Zuschüsse für lfd. Zwecke Zweckverbände	0,00	0,00	416,51	416,51	-----
		4148000 Zuweisungen und Zuschüsse für lfd. Zwecke übrige Bereiche	0,00	1.600,00	0,00	-1.600,00	-----
		4161000 Erträge aus der Auflösung von Sonderposten aus Zuschüssen	45,83	0,00	1.339,94	1.339,94	-----
		4162000 Erträge aus der Auflösung von Sonderposten aus Zuweisungen	3.688,32	3.400,00	3.754,65	354,65	-----
42	3	+ sonstige Transfererträge	0,00	0,00	0,00	0,00	-----
		4211000 Kostenbeiträge und Aufwendungsersatz außerhalb von Einrichtungen	0,00	0,00	0,00	0,00	-----
43	4	+ öffentlich-rechtliche Leistungsentgelte	37.042,46	35.600,00	38.063,11	2.463,11	-----
		4321000 Benutzungsgebühren und ähnliche Entgelte	29.349,47	28.100,00	30.370,12	2.270,12	-----
		4371000 Erträge aus der Auflösung von Sonderposten für Beiträge	7.692,99	7.500,00	7.692,99	192,99	-----
441	5	+ privatrechtliche Leistungsentgelte	78,06	0,00	35,00	35,00	-----
442							
446							
		4421000 Erträge aus dem Verkauf beweglicher Sachen	35,00	0,00	35,00	35,00	-----
		4461000 Sonstige privatrechtliche Leistungsentgelte	43,06	0,00	0,00	0,00	-----
448	6	+ Kostenerstattungen und Kostenumlagen	226,39	0,00	1.808,08	1.808,08	-----
		4483000 Erträge aus Kostenerstattungen, Kostenumlagen Zweckverbände	26,54	0,00	0,00	0,00	-----
		4488000 Erträge aus Kostenerstattungen, Kostenumlagen übrige Bereiche	199,85	0,00	1.808,08	1.808,08	-----
45	7	+ sonstige Erträge	6.828,58	6.900,00	7.417,05	517,05	-----
		4511000 Konzessionsabgaben	6.828,58	6.900,00	7.379,05	479,05	-----
		4565000 Verzinsung von Steuerverforderungen und Steuererstattungen	0,00	0,00	38,00	38,00	-----
	10	= Erträge	337.696,68	328.800,00	339.826,87	11.026,87	-----



Ergebnisrechnung 2020

Gemeinde: 04 Drago

Seite : 2

Datum: 28.06.2021

Uhrzeit: 08:27:01

Ertrags- und Aufwandsarten			Ergebnis des Vorjahres	Fortgeschriebener Ansatz des Haushaltsjahres	Ist-Ergebnis des Haushaltsjahres	Vergleich Ansatz / Ist (Spalte 5 / Spalte 6)	übertragene Ermächtigungen
			2019	2020	2020	2020	2021
			in EUR	in EUR	in EUR	in EUR	in EUR
1	2	3	4	5	6	7	8
50	11	Personalaufwendungen	16.940,18	19.600,00	18.537,89	-1.062,11	0,00
		5012000 Arbeitnehmerinnen und Arbeitnehmer	13.973,05	15.800,00	15.457,58	-342,42	0,00
		5031000 Beiträge zur gesetzlichen Sozialversicherung für Beamte/-Innen	0,00	200,00	0,00	-200,00	0,00
		5032000 Beiträge zur gesetzlichen Sozialversicherung für Arbeitnehmer/-Innen	2.967,13	3.600,00	3.080,31	-519,69	0,00
52	13	+ Aufwendungen für Sach- und Dienstleistungen	26.851,01	53.100,00	30.379,97	-22.720,03	0,00
		5211000 Unterhaltung der Grundstücke und baulichen Anlagen	1.649,01	5.500,00	1.340,53	-4.159,47	0,00
		5221000 Unterhaltung des sonstigen unbeweglichen Vermögens	9.371,19	15.500,00	4.523,75	-10.976,25	0,00
		5231000 Mieten und Pachten	420,00	500,00	420,00	-80,00	0,00
		5241000 Bewirtschaftung der Grundstücke, baulichen Anlagen u. s. w.	1.984,70	10.600,00	7.904,59	-2.695,41	0,00
		5241010 Holzkosten	0,00	2.200,00	1.289,12	-910,88	0,00
		5241020 Stromkosten	5.688,01	7.900,00	5.332,75	-2.567,25	0,00
		5241030 Aufwendungen für Versicherungen	97,23	800,00	148,11	-651,89	0,00
		5251000 Haltung von Fahrzeugen	3.540,86	4.000,00	2.805,42	-1.194,58	0,00
		5261000 Dienst- und Schutzkleidung, persönliche Ausrüstungsgegenstände	1.465,33	2.000,00	202,12	-1.797,88	0,00
		5262000 Aus- und Fortbildung, Umschulung	9,00	400,00	258,00	-142,00	0,00
		5271000 Besondere Verwaltungs- und Betriebsaufwendungen	406,02	2.500,00	5.758,61	3.258,61	0,00
		5291000 Aufwendungen für sonstige Dienstleistungen	2.019,66	1.200,00	396,97	-803,03	0,00
57	14	+ bilanzielle Abschreibungen	46.728,83	45.700,00	53.639,55	7.939,55	0,00
		5711000 Abschreibungen auf imm. Vermögensgegenstände und Sachanlagen	38.030,13	36.900,00	45.069,50	8.169,50	0,00
		5731270 Abschreibungen auf Forderungen aus Grundsteuer A	0,00	0,00	0,03	0,03	0,00
		5731271 Abschreibungen auf Forderungen aus Grundsteuer B	0,00	0,00	0,01	0,01	0,00
		5741000 Abschreibungen auf geleistete Zuwendungen (aktive Rechnungsabgrenzung)	8.698,70	8.800,00	8.570,01	-229,99	0,00
53	15	+ Transferaufwendungen	151.201,82	163.500,00	160.294,03	-3.205,97	0,00
		5313000 Zuweisungen und Zuschüsse für lfd. Zwecke Zweckverbände	12.002,71	16.500,00	15.202,40	-1.297,60	0,00
		5318000 Zuweisungen und Zuschüsse für lfd. Zwecke übrige Bereiche	3.619,13	4.800,00	3.344,83	-1.455,17	0,00
		5341000 Gewerbesteuerumlage	3.211,00	1.000,00	607,00	-393,00	0,00
		5372100 Kreisumlage	88.245,98	89.700,00	89.698,80	-1,20	0,00
		5372200 Amtsumlage	44.123,00	51.500,00	51.441,00	-59,00	0,00
54	16	+ sonstige Aufwendungen	108.297,84	132.700,00	144.092,77	11.392,77	7.025,00
		5421000 Inanspruchnahme von Rechten und Dienstleistungen	10.157,43	10.800,00	10.058,58	-841,42	0,00
		5429000 Verfügungsmittel	31,98	100,00	0,00	-100,00	0,00
		5429010 Mitgliedsbeiträge	478,02	800,00	445,32	-354,68	0,00
		5429020 Schülerbeförderungskosten	1.173,51	1.500,00	656,67	-843,33	0,00
		5431000 Geschäftsaufwendungen	1.370,15	1.700,00	1.056,21	-643,79	0,00



Ergebnisrechnung 2020

Gemeinde: 04 Drago

Seite : 3

Datum: 28.06.2021

Uhrzeit: 08:27:01

Ertrags- und Aufwandsarten			Ergebnis des Vorjahres	Fortgeschriebener Ansatz des Haushaltsjahres	Ist-Ergebnis des Haushaltsjahres	Vergleich Ansatz / Ist (Spalte 5 / Spalte 6)	übertragene Ermächtigungen
			2019	2020	2020	2020	2021
			in EUR	in EUR	in EUR	in EUR	in EUR
1	2	3	4	5	6	7	8
		5431010 Gerichts- und ähnliche Kosten	0,00	3.000,00	406,00	-2.594,00	0,00
		5431020 Honorare, Vergütungen (Sachverständige, Ing.-Büros)	0,00	13.000,00	27.736,97	14.736,97	0,00
		5431030 Bauleitpläne	0,00	5.000,00	2.975,00	-2.025,00	7.025,00
		5441000 Steuern, Versicherungen, Schadensfälle	2.281,81	2.700,00	2.296,11	-403,89	0,00
		5452000 Erstattungen von Aufwendungen von Dritten aus lfd. Vow. Tätigkeit Gemeinden (GV)	1.747,94	1.800,00	1.807,03	7,03	0,00
		5452010 Schulkostenbeiträge	31.480,83	36.100,00	38.156,43	2.056,43	0,00
		5452020 Erstattung nach den Kl aG / KJHG	6.091,55	9.000,00	13.374,55	4.374,55	0,00
		5452030 Befüllung Betriebskosten Kindergarten	41.471,90	40.000,00	39.721,88	-278,12	0,00
		5457000 Erstattungen von Aufwendungen von Dritten aus lfd. Vow. Tätigkeit private Unternehmen	14,37	0,00	0,00	0,00	0,00
		5458000 Erstattungen von Aufwendungen von Dritten aus lfd. Vow. Tätigkeit übrige Bereiche	27,50	2.000,00	0,00	-2.000,00	0,00
		5471000 Wertveränderung bei Sachanlagen	850,03	0,00	2,00	2,00	0,00
		5472000 Wertveränderung bei Finanzanlagen	5.720,82	0,00	0,00	0,00	0,00
		5491000 Aufwendungen aus der Zuführung von Rückstellungen für später entstehende Kosten	2.600,00	2.600,00	2.600,00	0,00	0,00
		5491100 Aufwendungen aus der Zuführung von Rückstellungen für die SÜVO	1.100,00	1.100,00	1.100,00	0,00	0,00
		5491200 Aufwendungen aus der Zuführung von Rückstellungen für Instandhaltungen	1.000,00	1.000,00	1.000,00	0,00	0,00
		5491300 Aufwendungen aus der Zuführung von Rückstellungen für Grundstücksanschließungen (GAL)	700,00	700,00	700,00	0,00	0,00
	17	= Aufwendungen (= Zeilen 11 bis 16)	349.819,68	414.600,00	406.944,21	-7.655,79	7.025,00
	18	= Ergebnis der laufenden Verwaltungstätigkeit (= Zeilen 10 / 17)	-12.123,00	-85.800,00	-67.117,34	18.682,66	-7.025,00
46	19	+ Finanzerträge	8.582,60	11.200,00	11.287,92	87,92	-----
		4651000 Gewinnanteile aus verbundenen Unternehmen und Beteiligungen	8.582,60	11.200,00	11.287,92	87,92	-----
55	20	- Zinsen und sonstige Finanzaufwendungen	3.227,88	3.800,00	3.737,96	-62,04	0,00
		5517000 Zinsaufwendungen an Kreditinstitute	3.208,88	3.500,00	3.423,96	-76,04	0,00
		5592000 Verzinsung von Steuermachforderungen	19,00	300,00	314,00	14,00	0,00
	21	= Finanzergebnis (= Zeilen 19 und 20)	5.354,72	7.400,00	7.549,96	149,96	0,00
	22	= Jahresergebnis (= Zeilen 18 und 21)	-6.768,28	-78.400,00	-59.567,38	18.832,62	-7.025,00
	571 +	bilanzielle Abschreibungen auf immaterielle	48.728,83	45.700,00	53.639,51	7.939,51	-----
	574	Vermögensgegenstände und Sachanlagen sowie geleistete Zuwendungen					
		5711000 Abschreibungen auf imm. Vermögensgegenstände und Sachanlagen	38.030,13	36.900,00	45.069,50	8.169,50	-----
		5741000 Abschreibungen auf geleistete Zuwendungen (aktive Rechnungsabgrenzung)	8.698,70	8.800,00	8.570,01	-229,99	-----
	416 +	Erträge aus der Auflösung von Sonderposten aus Zuschüssen	11.427,14	10.900,00	12.787,58	1.887,58	-----
	437	und Zuweisungen sowie für Beiträge					
		4161000 Erträge aus der Auflösung von Sonderposten aus Zuschüssen	45,83	0,00	1.339,94	1.339,94	-----



Ergebnisrechnung 2020

Gemeinde: 04 Drage

Seite : 4

Datum: 28.06.2021

Uhrzeit: 08:27:01

Ertrags- und Aufwandsarten			Ergebnis des Vorjahres	Fortgeschriebener Ansatz des Haushaltsjahres	Ist-Ergebnis des Haushaltsjahres	Vergleich Ansatz / Ist (Spalte 5 / Spalte 6)	Übertragene Ermächtigungen
			2019	2020	2020	2020	2021
			In LUR	In LUR	In EUR	In EUR	In EUR
1	2	3	4	5	6	7	8
		4162000 Erträge aus der Auflösung von Sonderposten aus Zuweisungen	3.688,32	3.400,00	3.754,65	354,65	----
		4371000 Erträge aus der Auflösung von Sonderposten für Beiträge	7.692,99	7.500,00	7.692,99	192,99	----
		= Nettoabschreibungsaufwand	35.301,69	34.800,00	40.851,93	6.051,93	----

*** Ende der Liste "Ergebnisrechnung" ***

GEMEINDE DRAGE

TEILERGEBNISRECHNUNG

2020



Teilergebnisrechnung 2020

Gemeinde: 04 Drage

Seite : 1
 Datum: 06.04.2021
 Uhrzeit: 09:23:23

Hauptproduktbereich 1 Zentrale Verwaltung
 Produktbereich 11 Innere Verwaltung
 Produktgruppe 111 Verwaltungssteuerung und Service
 Produkt 11101 Gemeindeorgane

Produktbeschreibung

Steuerungsunterstützung für den Bürgermeister; Förderung der dörflichen Entwicklung; Aufwandsentschädigungen, Verfügungsmittel, Repräsentation, Ehrungen

Produktverantwortliche/r

Herr Tüxen (LVB), Herr Sießenbüttel (Stellv. LVB)

Rechtliche Grundlage

Kommunalverfassungsrechtliche Vorschriften, insbesondere: Gemeindeordnung (GO), Entschädigungsverordnung, Hauptsatzung

Zuständiges Amt

Leitender Verwaltungsbeamter (LVB)

Ziele

Bereitstellung der erforderlichen Steuerungs- und Führungsinformationen; Begleitung der dörflichen Entwicklung durch strategische Planung; Sicherstellung der Handlungsfähigkeit der Gemeindeorgane

Ertrags- und Aufwandsarten			Ergebnis des Vorjahres	Fortgeschriebener Ansatz des Haushaltsjahres	Ist-Ergebnis des Haushaltsjahres	Vergleich Ansatz / Ist (Spalte 5 / Spalte 6)	Übertragene Ermächtigungen
			2019 in EUR	2020 in EUR	2020 in EUR	2020 in EUR	2021 in EUR
1	2	3	4	5	6	7	8
50	11	Personalaufwendungen	0,00	200,00	0,00	-200,00	0,00
		5031000 Beiträge zur gesetzlichen Sozialversicherung für Beamte/-Innen	0,00	200,00	0,00	-200,00	0,00
52	13	+ Aufwendungen für Sach- und Dienstleistungen	2.019,66	1.200,00	396,97	-803,03	0,00
		5291000 Aufwendungen für sonstige Dienstleistungen	2.019,66	1.200,00	396,97	-803,03	0,00
54	16	+ sonstige ordentliche Aufwendungen	5.888,85	6.300,00	5.758,02	-541,98	0,00
		5421000 Inanspruchnahme von Rechten und Dienstleistungen	5.856,87	6.200,00	5.758,02	-441,98	0,00
		5429000 Verfügungsmittel	31,98	100,00	0,00	-100,00	0,00
	18	= ordentliche Aufwendungen (= Zeilen 11 bis 16)	7.908,51	7.700,00	6.154,99	-1.545,01	0,00
	19	= Ergebnis der laufenden Verwaltungstätigkeit (= Zeilen 10 / 18)	-7.908,51	-7.700,00	-6.154,99	1.545,01	0,00
	23	= ordentliches Ergebnis (= Zeilen 19 und 22)	-7.908,51	-7.700,00	-6.154,99	1.545,01	0,00
	27	= Ergebnis vor Berücksichtigung der internen Leistungsbeziehungen (= Zeilen 23 und 26)	-7.908,51	-7.700,00	-6.154,99	1.545,01	0,00
	30	= Ergebnis (= Zeilen 27, 28, 29)	-7.908,51	-7.700,00	-6.154,99	1.545,01	0,00



Teilergebnisrechnung 2020

Gemeinde: 04 Drage

Seite: 2

Datum: 06.04.2021

Uhrzeit: 09:23:23

Hauptproduktbereich 1 Zentrale Verwaltung
 Produktbereich 11 Innere Verwaltung
 Produktgruppe 111 Verwaltungssteuerung und Service
 Produkt 11102 Hauptverwaltung

Produktbeschreibung
 Mitgliedschaft im Schleswig-Holsteinischen Gemeindetag (SHGT),
 Unfallkasse

Produktverantwortliche/r
 Frau Hellmann

Zuständiges Amt
 Hauptamt

Ziele
 Repräsentation und Vertretung der Gemeinden; Absicherung der Mitarbeiter und Ehrenamtler.

Ertrags- und Aufwandsarten			Ergebnis des Vorjahres	Fortgeschriebener Ansatz des Haushaltsjahres	Ist-Ergebnis des Haushaltsjahres	Vergleich Ansatz / Ist (Spalte 5 / Spalte 6)	übertragene Ermächtigungen
			2019	2020	2020	2020	2021
			in EUR	in EUR	in EUR	in EUR	in EUR
1	2	3	4	5	6	7	8
54	16	+ sonstige ordentliche Aufwendungen	1.261,17	1.600,00	889,94	-710,06	0,00
		5429010 Mitgliedsbeiträge	438,91	600,00	445,32	-154,68	0,00
		5431000 Geschäftsaufwendungen	373,31	500,00	0,00	-500,00	0,00
		5441000 Steuern, Versicherungen, Schadensfälle	448,95	500,00	444,62	-55,38	0,00
	18	= ordentliche Aufwendungen (= Zeilen 11 bis 16)	1.261,17	1.600,00	889,94	-710,06	0,00
	19	= Ergebnis der laufenden Verwaltungstätigkeit (= Zeilen 10 / 18)	-1.261,17	-1.600,00	-889,94	710,06	0,00
	23	= ordentliches Ergebnis (= Zeilen 19 und 22)	-1.261,17	-1.600,00	-889,94	710,06	0,00
	27	= Ergebnis vor Berücksichtigung der Internen Leistungsbeziehungen (= Zeilen 23 und 26)	-1.261,17	-1.600,00	-889,94	710,06	0,00
	30	= Ergebnis (= Zellen 27, 28, 29)	-1.261,17	-1.600,00	-889,94	710,06	0,00



Teilergebnisrechnung 2020

Gemeinde: 04 Drage

Seite: 3

Datum: 06.04.2021

Uhrzeit: 09:23:23

Hauptproduktbereich	1	Zentrale Verwaltung
Produktbereich	11	Innere Verwaltung
Produktgruppe	111	Verwaltungssteuerung und Service
Produkt	11103	Liegenschaftsverwaltung

Produktbeschreibung

Unterhaltung und Bewirtschaftung gemeindeeigener Gebäude und Grundstücke.

Produktverantwortliche/r

Frau Sindelar

Zuständiges Amt

Amt für Finanzen

Ziele

Werterhaltende Unterhaltung der Gebäude und Optimierung der Bewirtschaftung der Gebäude.

Ertrags- und Aufwandsarten			Ergebnis des Vorjahres	Fortgeschriebener Ansatz des Haushaltsjahres	Ist-Ergebnis des Haushaltsjahres	Vergleich Ansatz / Ist (Spalte 5 / Spalte 6)	übertragene Ermächtigungen
			2019 in EUR	2020 in EUR	2020 in EUR	2020 in EUR	2021 in EUR
1	2	3	4	5	6	7	8
41	2	+ Zuwendungen und allgemeine Umlagen	25,00	0,00	25,00	25,00	----
		4161000 Erträge aus der Auflösung von Sonderposten aus Zuschüssen	25,00	0,00	25,00	25,00	----
448	6	+ Kostenerstattungen und Kostenumlagen	2,11	0,00	0,00	0,00	----
		4488000 Erträge aus Kostenerstattungen, Kostenumlagen übrige Bereiche	2,11	0,00	0,00	0,00	----
	10	= ordentliche Erträge	27,11	0,00	25,00	25,00	----
57	14	+ bilanzielle Abschreibungen	236,66	300,00	236,66	-63,34	0,00
		5711000 Abschreibungen auf imm. Vermögensgegenstände und Sachanlagen	236,66	300,00	236,66	-63,34	0,00
	18	= ordentliche Aufwendungen (= Zeilen 11 bis 16)	236,66	300,00	236,66	-63,34	0,00
	19	= Ergebnis der laufenden Verwaltungstätigkeit (= Zellen 10 / 18)	-209,55	-300,00	-211,66	88,34	0,00
	23	= ordentliches Ergebnis (= Zellen 19 und 22)	-209,55	-300,00	-211,66	88,34	0,00
	27	= Ergebnis vor Berücksichtigung der internen Leistungsbeziehungen (= Zellen 23 und 26)	-209,55	-300,00	-211,66	88,34	0,00
	30	= Ergebnis (= Zellen 27, 28, 29)	-209,55	-300,00	-211,66	88,34	0,00



Teilergebnisrechnung 2020

Gemeinde: 04 Drage

Seite : 4

Datum: 06.04.2021

Uhrzeit: 09:23:23

Hauptproduktbereich	1	Zentrale Verwaltung
Produktbereich	12	Sicherheit und Ordnung
Produktgruppe	126	Brandschutz
Produkt	12601	Freiwillige Feuerwehr

Produktbeschreibung	Produktverantwortliche/r
Gefahrenabwehr und vorbeugender Brandschutz durch Einrichtung einer leistungsfähigen Feuerwehr, Vorhalten von Löschwasserstellen sowie Bereitstellen von Fernmelde- und Alarmierungseinrichtungen. Beschaffung von Werkzeugen, Geräten, Löschmitteln, Schutzkleidung, Fahrzeugen, etc.. Gebührenerhebung für abrechnungsfähige Einsätze	Herr Siebenborn

Rechtliche Grundlage	Zuständiges Amt
Brandschutzgesetz, Feuerwehrgebührensatzung vom 21.04.1998, Tarifordnung vom 14.12.2001	Ordnungsamt

Ziele
 Wirkungsvolle Bekämpfung von Bränden und Schutz von Menschen und Sachen vor Brandschäden (abwehrender Brandschutz), Hilfeleistung bei Not- und Unglücksfällen (Technische Hilfe), Verhütung von Bränden und Brandgefahren (vorbeugender Brandschutz).

Ertrags- und Aufwandsarten			Ergebnis des Vorjahres	Fortgeschriebener Ansatz des Haushaltsjahres	Ist-Ergebnis des Haushaltsjahres	Vergleich Ansatz / Ist (Spalte 5 / Spalte 6)	übertragene Ermächtigungen
			2019	2020	2020	2020	2021
			In EUR	in EUR	in EUR	in EUR	in EUR
1	2	3	4	5	6	7	8
41	2	+ Zuwendungen und allgemeine Umlagen	924,83	500,00	1.981,53	1.481,53	----
		4142010 Zuweisung Kreis	448,21	100,00	153,39	53,39	----
		4161000 Erträge aus der Auflösung von Sonderposten aus Zuschüssen	0,00	0,00	1.294,94	1.294,94	----
		4162000 Erträge aus der Auflösung von Sonderposten aus Zuweisungen	476,62	400,00	533,20	133,20	----
43	4	+ öffentlich-rechtliche Leistungsentgelte	0,00	100,00	0,00	-100,00	----
		4321000 Benutzungsgebühren und ähnliche Entgelte	0,00	100,00	0,00	-100,00	----
448	6	+ Kostenerstattungen und Kostenumlagen	26,54	0,00	816,69	816,69	----
		4483000 Erträge aus Kostenerstattungen, Kostenumlagen Zweckverbände	26,54	0,00	0,00	0,00	----
		4488000 Erträge aus Kostenerstattungen, Kostenumlagen übrige Bereiche	0,00	0,00	816,69	816,69	----
	10	= ordentliche Erträge	951,37	600,00	2.798,22	2.198,22	----
50	11	Personalaufwendungen	0,00	1.300,00	1.076,95	-223,05	0,00
		5012000 Arbeitnehmerinnen und Arbeitnehmer	0,00	1.100,00	1.006,18	-93,82	0,00
		5032000 Beiträge zur gesetzlichen Sozialversicherung für ArbeitnehmerInnen	0,00	200,00	70,77	-129,23	0,00
52	13	+ Aufwendungen für Sach- und Dienstleistungen	6.126,41	14.800,00	12.214,92	-2.585,08	0,00
		5211000 Unterhaltung der Grundstücke und baulichen Anlagen	1.649,01	5.500,00	1.340,53	-4.159,47	0,00
		5241000 Bewirtschaftung der Grundstücke, baulichen Anlagen u.s.w.	254,00	1.000,00	496,26	-503,74	0,00
		5241010 Heizkosten	0,00	1.200,00	1.289,12	89,12	0,00
		5241020 Stromkosten	1.625,53	1.800,00	1.705,00	-95,00	0,00
		5241030 Aufwendungen für Versicherungen	97,23	400,00	148,11	-251,89	0,00
		5251000 Haltung von Fahrzeugen	784,99	1.500,00	1.017,17	-482,83	0,00



Teilergebnisrechnung 2020

Gemeinde: 04 Drage

Seite : 5

Datum: 06.04.2021

Uhrzeit: 09:23:23

Hauptproduktbereich 1 Zentrale Verwaltung
 Produktbereich 12 Sicherheit und Ordnung
 Produktgruppe 126 Brandschutz
 Produkt 12601 Freiwillige Feuerwehr

Ertrags- und Aufwandsarten			Ergebnis des Vorjahres	Fortgeschriebener Ansatz des Haushaltsjahres	Ist-Ergebnis des Haushaltsjahres	Vergleich Ansatz / Ist (Spalte 5 / Spalte 6)	Übertragene Ermächtigungen
			2019	2020	2020	2020	2021
			In EUR	In EUR	In EUR	In EUR	In EUR
1	2	3	4	5	6	7	8
		5261000 Dienst- und Schutzkleidung, persönliche Ausrüstungsgegenstände	1.465,33	2.000,00	202,12	-1.797,88	0,00
		5262000 Aus- und Fortbildung, Umschulung	0,00	400,00	258,00	-142,00	0,00
		5271000 Besondere Verwaltungs- und Betriebsaufwendungen	241,32	1.000,00	5.758,61	4.758,61	0,00
57	14	+ bilanzielle Abschreibungen	6.503,00	5.000,00	13.591,64	8.591,64	0,00
		5711000 Abschreibungen auf imm. Vermögensgegenstände und Sachanlagen	6.396,03	5.000,00	13.591,64	8.591,64	0,00
		5741000 Abschreibungen auf geleistete Zuwendungen (aktive Rechnungsabgrenzung)	107,87	0,00	0,00	0,00	0,00
53	15	+ Transferaufwendungen	260,00	200,00	200,00	0,00	0,00
		5318000 Zuweisungen und Zuschüsse für lfd. Zwecke übrige Bereiche	260,00	200,00	200,00	0,00	0,00
54	16	+ sonstige ordentliche Aufwendungen	5.823,50	6.200,00	5.901,50	-298,50	0,00
		5421000 Inanspruchnahme von Rechten und Dienstenaufwendungen für ehrenamtliche und sonstige Tätigkeiten	4.300,56	4.400,00	4.300,56	-99,44	0,00
		5431000 Geschäftsaufwendungen	996,84	1.200,00	1.056,21	-143,79	0,00
		5441000 Steuern, Versicherungen, Schadensfälle	526,10	600,00	544,73	-55,27	0,00
	18	= ordentliche Aufwendungen (= Zeilen 11 bis 16)	18.713,81	27.500,00	32.985,01	5.485,01	0,00
	19	= Ergebnis der laufenden Verwaltungstätigkeit (= Zeilen 10 / 18)	-17.762,44	-26.900,00	-30.186,79	-3.286,79	0,00
	23	= ordentliches Ergebnis (= Zeilen 19 und 22)	-17.762,44	-26.900,00	-30.186,79	-3.286,79	0,00
	27	= Ergebnis vor Berücksichtigung der Internen Leistungsbeziehungen (= Zeilen 23 und 26)	-17.762,44	-26.900,00	-30.186,79	-3.286,79	0,00
	30	= Ergebnis (= Zeilen 27, 28, 29)	-17.762,44	-26.900,00	-30.186,79	-3.286,79	0,00



Teilergebnisrechnung 2020

Gemeinde: 04 Drage

Seite ; 6

Datum: 06.04.2021

Uhrzeit: 09:23:23

Hauptproduktbereich	2	Schule und Kultur
Produktbereich	21	Allgemeine Schulen
Produktgruppe	211	Grundschulen
Produkt	21101	Grundschulen

Produktbeschreibung	Produktverantwortliche/r
Eine Gemeinde hat für eine Schülerin oder einen Schüler, die oder der in ihrem Gebiet wohnt und eine Grundschule, eine weiterführende allgemein bildende Schule oder ein Förderzentrum besucht, an deren oder dessen Trägerschaft die Gemeinde nicht beteiligt ist, an den Schullräger einen Schulkostenbeitrag zu zahlen (§ 111 Abs. 1 SchulG).	Frau Pohlmann

Rechtliche Grundlage	Zuständiges Amt
Schulgesetz des Landes Schleswig-Holstein	Hauptamt

Ziele
Interkommunale Finanzgerechtigkeit

Ertrags- und Aufwandsarten			Ergebnis des Vorjahres	Fortgeschriebener Ansatz des Haushaltsjahres	Ist-Ergebnis des Haushaltsjahres	Vergleich Ansatz / Ist (Spalte 5 / Spalte 6)	Übertragene Ermächtigungen
			2019	2020	2020	2020	2021
			in EUR	in EUR	in EUR	in EUR	in EUR
1	2	3	4	5	6	7	8
54	16	+ sonstige ordentliche Aufwendungen	2.300,85	7.000,00	6.000,00	-1.000,00	0,00
		5420020 Schülerbeförderungskosten	0,00	200,00	0,00	-200,00	0,00
		5452010 Schulkostenbeiträge	2.300,85	6.800,00	6.000,00	-800,00	0,00
	18	= ordentliche Aufwendungen (= Zeilen 11 bis 16)	2.300,85	7.000,00	6.000,00	-1.000,00	0,00
	19	= Ergebnis der laufenden Verwaltungstätigkeit (= Zeilen 10 / 18)	-2.300,85	-7.000,00	-6.000,00	1.000,00	0,00
	23	= ordentliches Ergebnis (= Zeilen 19 und 22)	-2.300,85	-7.000,00	-6.000,00	1.000,00	0,00
	27	= Ergebnis vor Berücksichtigung der internen Leistungsbeziehungen (= Zeilen 23 und 26)	-2.300,85	-7.000,00	-6.000,00	1.000,00	0,00
	30	= Ergebnis (= Zeilen 27, 28, 29)	-2.300,85	-7.000,00	-6.000,00	1.000,00	0,00



Teilergebnisrechnung 2020

Gemeinde: 04 Drage

Seite: 7

Datum: 06.04.2021

Uhrzeit: 09:23:23

Hauptproduktbereich	2	Schule und Kultur
Produktbereich	21	Allgemeine Schulen
Produktgruppe	217	Gymnasien, Kollegs
Produkt	21701	Gymnasien

Produktbeschreibung

Eine Gemeinde hat für eine Schülerin oder einen Schüler, die oder der in ihrem Gebiet wohnt und eine Grundschule, eine weiterführende allgemein bildende Schule oder ein Förderzentrum besucht, an deren oder dessen Trägerschaft die Gemeinde nicht beteiligt ist, an den Schulträger einen Schulkostenbeitrag zu zahlen (§ 111 Abs. 1 SchulG).

Produktverantwortliche/r

Frau Pohlmann

Rechtliche Grundlage

Schulgesetz des Landes Schleswig-Holstein

Zuständiges Amt

Hauptamt

Ziele

Interkommunale Finanzgerechtigkeit

Ertrags- und Aufwandsarten			Ergebnis des Vorjahres	Fortgeschriebener Ansatz des Haushaltsjahres	Ist-Ergebnis des Haushaltsjahres	Vergleich Ansatz / Ist (Spalte 5 / Spalte 6)	Übertragene Ermächtigungen
			2019	2020	2020	2020	2021
			in EUR	in EUR	in EUR	in EUR	in EUR
1	2	3	4	5	6	7	8
54	16	+ sonstige ordentliche Aufwendungen	11.615,49	11.500,00	8.875,95	-2.624,05	0,00
		5429020 Schülerbeförderungskosten	270,81	300,00	0,00	-300,00	0,00
		5452010 Schulkostenbeiträge	11.344,68	11.200,00	8.875,95	-2.324,05	0,00
	18	= ordentliche Aufwendungen (= Zeilen 11 bis 16)	11.615,49	11.500,00	8.875,95	-2.624,05	0,00
	19	= Ergebnis der laufenden Verwaltungstätigkeit (= Zeilen 10 / 18)	-11.615,49	-11.500,00	-8.875,95	2.624,05	0,00
	23	= ordentliches Ergebnis (= Zeilen 19 und 22)	-11.615,49	-11.500,00	-8.875,95	2.624,05	0,00
	27	= Ergebnis vor Berücksichtigung der internen Leistungsbeziehungen (= Zeilen 23 und 26)	-11.615,49	-11.500,00	-8.875,95	2.624,05	0,00
	30	= Ergebnis (= Zeilen 27, 28, 29)	-11.615,49	-11.500,00	-8.875,95	2.624,05	0,00



Teilergebnisrechnung 2020

Gemeinde: 04 Drage

Seite: 8

Datum: 06.04.2021

Uhrzeit: 09:23:23

Hauptproduktbereich	2	Schule und Kultur
Produktbereich	21	Allgemeine Schulen
Produktgruppe	218	Gesamtschulen / Gemeinschaftsschulen
Produkt	21810	Freie Waldorfschule

Produktbeschreibung	Produktverantwortliche/r
Eine Gemeinde hat für eine Schülerin oder einen Schüler, die oder der in ihrem Gebiet wohnt und eine Grundschule, eine weiterführende allgemein bildende Schule oder ein Förderzentrum besucht, an deren oder dessen Trägerschaft die Gemeinde nicht beteiligt ist, an den Schulträger einen Schulkostenbeitrag zu zahlen (§ 111 Abs. 1 SchulG).	Frau Pohlmann

Rechtliche Grundlage	Zuständiges Amt
Schulgesetz des Landes Schleswig-Holstein	Hauptamt

Ziele
Interkommunale Finanzgerechtigkeit

Ertrags- und Aufwandsarten			Ergebnis des Vorjahres	Fortgeschriebener Ansatz des Haushaltsjahres	Ist-Ergebnis des Haushaltsjahres	Vergleich Ansatz / Ist (Spalte 5 / Spalte 6)	übertragene Ermächtigungen
			2019	2020	2020	2020	2021
			in EUR	in EUR	in EUR	in EUR	in EUR
1	2	3	4	5	6	7	8
54	16	+ sonstige ordentliche Aufwendungen 5452010 Schulkostenbeiträge	977,00	1.000,00	2.985,00	1.985,00	0,00
			977,00	1.000,00	2.985,00	1.985,00	0,00
	18	= ordentliche Aufwendungen (= Zeilen 11 bis 16)	977,00	1.000,00	2.985,00	1.985,00	0,00
	19	= Ergebnis der laufenden Verwaltungstätigkeit (= Zeilen 10 / 18)	-977,00	-1.000,00	-2.985,00	-1.985,00	0,00
	23	= ordentliches Ergebnis (= Zeilen 19 und 22)	-977,00	-1.000,00	-2.985,00	-1.985,00	0,00
	27	= Ergebnis vor Berücksichtigung der internen Leistungsbeziehungen (= Zeilen 23 und 26)	-977,00	-1.000,00	-2.985,00	-1.985,00	0,00
	30	= Ergebnis (= Zeilen 27, 28, 29)	-977,00	-1.000,00	-2.985,00	-1.985,00	0,00



Teilergebnisrechnung 2020

Gemeinde: 04 Drage

Seite : 9
 Datum: 06.04.2021
 Uhrzeit: 09:23:23

Hauptproduktbereich	2	Schule und Kultur
Produktbereich	21	Allgemeine Schulen
Produktgruppe	218	Gesamtschulen / Gemeinschaftsschulen
Produkt	21820	Gemeinschaftsschulen

Produktbeschreibung	Produktverantwortliche/r
Eine Gemeinde hat für eine Schülerin oder einen Schüler, die oder der in ihrem Gebiet wohnt und eine Grundschule, eine weiterführende allgemein bildende Schule oder ein Förderzentrum besucht, an deren oder dessen Trägerschaft die Gemeinde nicht beteiligt ist, an den Schulträger einen Schulkostenbeitrag zu zahlen (§ 111 Abs. 1 SchulG).	Frau Pahlmann

Rechtliche Grundlage	Zuständiges Amt
Schulgesetz des Landes Schleswig-Holstein	Hauptamt
Ziele	
Interkommunale Finanzgerechtigkeit	

Ertrags- und Aufwandsarten			Ergebnis des Vorjahres	Fortgeschriebener Ansatz des Haushaltsjahres	Ist-Ergebnis des Haushaltsjahres	Vergleich Ansatz / Ist (Spalte 5 / Spalte 6)	übertragene Ermächtigungen
			2019 in EUR	2020 in EUR	2020 in EUR	2020 in EUR	2021 in EUR
1	2	3	4	5	6	7	8
54	16	+ sonstige ordentliche Aufwendungen	17.761,00	18.100,00	20.952,15	2.852,15	0,00
		5429020 Schülerbeförderungskosten	902,70	1.000,00	656,67	-343,33	0,00
		5452010 Schulkostenbeiträge	16.858,30	17.100,00	20.295,48	3.196,48	0,00
	18	= ordentliche Aufwendungen (= Zeilen 11 bis 16)	17.761,00	18.100,00	20.952,15	2.852,15	0,00
	19	= Ergebnis der laufenden Verwaltungstätigkeit (= Zeilen 10 / 18)	-17.761,00	-18.100,00	-20.952,15	-2.852,15	0,00
	23	= ordentliches Ergebnis (= Zeilen 19 und 22)	-17.761,00	-18.100,00	-20.952,15	-2.852,15	0,00
	27	= Ergebnis vor Berücksichtigung der internen Leistungsbeziehungen (= Zeilen 23 und 26)	-17.761,00	-18.100,00	-20.952,15	-2.852,15	0,00
	30	= Ergebnis (= Zeilen 27, 28, 29)	-17.761,00	-18.100,00	-20.952,15	-2.852,15	0,00



Teilergebnisrechnung 2020

Gemeinde: 04 Drage

Seite : 10

Datum: 06.04.2021

Uhrzeit: 09:23:23

Hauptproduktbereich 2 Schule und Kultur
 Produktbereich 24 Schülerbeförderung
 Produktgruppe 241 Schülerbeförderung
 Produkt 24101 Schülerbeförderung

Produktbeschreibung / **Produktverantwortliche/r**
 Beförderung der Drager SchülerInnen zur Grundschule in Hohenasp. Als
 Frau Pohlmann
 Kompensation erhöht der Schulträger (Gemeinde Hohenasp) niedrigerer
 Gastschulbeiträge.

Rechtliche Grundlage / **Zuständiges Amt**
 Beschluss der Gemeindevertretung vom 06.08.1977
 Hauptamt

Ziele
 Erstattung der Schülerbeförderungskosten

Ertrags- und Aufwandsarten			Ergebnis des Vorjahres	Fortgeschriebener Ansatz des Haushaltsjahres	Ist-Ergebnis des Haushaltsjahres	Vergleich Ansatz / Ist (Spalte 5 / Spalte 6)	Übertragene Ermächtigungen
			2019	2020	2020	2020	2021
			in EUR	in EUR	in EUR	in EUR	in EUR
1	2	3	4	5	6	7	8
41	2	+ Zuwendungen und allgemeine Umlagen	6.742,13	6.000,00	5.501,47	-498,53	----
		4142000 Zuweisungen und Zuschüsse für lif. Zwecke Gemeinden (GV)	6.742,13	6.000,00	5.501,47	-498,53	----
441	5	+ privatrechtliche Leistungsentgelte	43,06	0,00	0,00	0,00	----
442							
446							
		4461000 Sonstige privatrechtliche Leistungsentgelte	43,06	0,00	0,00	0,00	----
	10	= ordentliche Erträge	6.785,19	6.000,00	5.501,47	-498,53	----
50	11	Personalaufwendungen	12.630,52	13.100,00	13.015,23	-84,77	0,00
		5012000 Arbeitnehmerinnen und Arbeitnehmer	10.477,33	10.900,00	10.833,20	-66,80	0,00
		5032000 Beiträge zur gesetzlichen Sozialversicherung für Arbeitnehmer/-innen	2.153,19	2.200,00	2.182,03	-17,97	0,00
52	13	+ Aufwendungen für Sach- und Dienstleistungen	3.175,87	3.000,00	2.208,25	-791,75	0,00
		5231000 Mieten und Pachten	420,00	500,00	420,00	-80,00	0,00
		5251000 Haltung von Fahrzeugen	2.755,87	2.500,00	1.788,25	-711,75	0,00
	18	= ordentliche Aufwendungen (= Zeilen 11 bis 16)	15.806,39	16.100,00	15.223,48	-876,52	0,00
	19	= Ergebnis der laufenden Verwaltungstätigkeit (= Zeilen 10 / 18)	-9.021,20	-10.100,00	-9.722,01	377,99	0,00
	23	= ordentliches Ergebnis (= Zeilen 19 und 22)	-9.021,20	-10.100,00	-9.722,01	377,99	0,00
	27	= Ergebnis vor Berücksichtigung der internen Leistungsbeziehungen (= Zeilen 23 und 26)	-9.021,20	-10.100,00	-9.722,01	377,99	0,00
	30	= Ergebnis (= Zeilen 27, 28, 29)	-9.021,20	-10.100,00	-9.722,01	377,99	0,00



Teilergebnisrechnung 2020

Gemeinde: 04 Drage

Seite : 11

Datum: 06.04.2021

Uhrzeit: 09:23:23

Hauptproduktbereich 2 Schule und Kultur
 Produktbereich 27 Volksbildung
 Produktgruppe 271 Volkshochschulen
 Produkt 27101 Volkshochschulen

Produktbeschreibung	Produktverantwortliche/r
Mitgliedschaft im Volkshochschulverein Itzehoe e. V.	Frau Heilmann
Rechtliche Grundlage	Zuständiges Amt
Beschluss der Gemeindevertretung	Hauptamt
Ziele	
Förderung/ Unterstützung der Erwachsenenbildung und finanzielle Unterstützung der Volkshochschulen.	

Ertrags- und Aufwandsarten			Ergebnis des Vorjahres	Fortgeschriebener Ansatz des Haushaltsjahres	Ist-Ergebnis des Haushaltsjahres	Vergleich Ansatz / Ist (Spalte 5 / Spalte 6)	Übertragene Entmätigungen
			2019	2020	2020	2020	2021
			in EUR	in EUR	in EUR	in EUR	in EUR
1	2	3	4	5	6	7	8
54	16	+ sonstige ordentliche Aufwendungen	5,11	100,00	0,00	-100,00	0,00
		5429010 Mitgliedsbeiträge	5,11	100,00	0,00	-100,00	0,00
	18	= ordentliche Aufwendungen (= Zeilen 11 bis 16)	5,11	100,00	0,00	-100,00	0,00
	19	= Ergebnis der laufenden Verwaltungstätigkeit (= Zeilen 10 / 18)	-5,11	-100,00	0,00	100,00	0,00
	23	= ordentliches Ergebnis (= Zeilen 19 und 22)	-5,11	-100,00	0,00	100,00	0,00
	27	= Ergebnis vor Berücksichtigung der internen Leistungsbeziehungen (= Zeilen 23 und 26)	-5,11	-100,00	0,00	100,00	0,00
	30	= Ergebnis (= Zeilen 27, 28, 29)	-5,11	-100,00	0,00	100,00	0,00



Teilergebnisrechnung 2020

Gemeinde: 04 Drage

Seite : 12

Datum: 06.04.2021

Uhrzeit: 09:23:23

Hauptproduktbereich	2	Schule und Kultur
Produktbereich	28	Heimat- und sonstige Kulturpflege
Produktgruppe	281	Heimat- und sonstige Kulturpflege
Produkt	28101	Heimat- und sonstige Kulturpflege

Produktbeschreibung	Produktverantwortliche/r
Förderung von Vereinen (Verbänden), die in der Gemeinde zur Heimat- und Traditionspflege beitragen.	Frau Dostal
Rechtliche Grundlage	Zuständiges Amt
Freiwillige Leistung	Amt für Finanzen
Ziele	
Förderung der Traditionspflege.	

Ertrags- und Aufwandsarten			Ergbnis des Vorjahres	Fortgeschriebener Ansatz des Haushaltsjahres	Ist-Ergebnis des Haushaltsjahres	Vergleich Ansatz / Ist (Spalte 5 / Spalte 6)	Übertragene Ermächtigungen
			2019	2020	2020	2020	2021
			in EUR	in EUR	in EUR	in EUR	in EUR
1	2	3	4	5	6	7	8
441	5	+ privatrechtliche Leistungsentgelte	35,00	0,00	35,00	35,00	----
442							
446		4421000 Erträge aus dem Verkauf beweglicher Sachen	35,00	0,00	35,00	35,00	----
	10	= ordentliche Erträge	35,00	0,00	35,00	35,00	----
57	14	+ bilanzielle Abschreibungen	75,99	100,00	75,99	-24,01	0,00
		5711000 Abschreibungen auf imm. Vermögensgegenstände und Sachanlagen	75,99	100,00	75,99	-24,01	0,00
53	15	+ Transferaufwendungen	220,00	400,00	180,00	-220,00	0,00
		5318000 Zuweisungen und Zuschüsse für üd. Zwecke übrige Bereiche	220,00	400,00	180,00	-220,00	0,00
54	16	+ sonstige ordentliche Aufwendungen	34,00	100,00	0,00	-100,00	0,00
		5429010 Mitgliedsbeiträge	34,00	100,00	0,00	-100,00	0,00
	18	= ordentliche Aufwendungen (= Zeilen 11 bis 16)	329,99	600,00	255,99	-344,01	0,00
	19	= Ergebnis der laufenden Verwaltungstätigkeit (= Zeilen 10 / 18)	-294,99	-600,00	-220,99	379,01	0,00
	23	= ordentliches Ergebnis (= Zeilen 19 und 22)	-294,99	-600,00	-220,99	379,01	0,00
	27	= Ergebnis vor Berücksichtigung der internen Leistungsbeziehungen (= Zeilen 23 und 26)	-294,99	-600,00	-220,99	379,01	0,00
	30	= Ergebnis (= Zeilen 27, 28, 29)	-294,99	-600,00	-220,99	379,01	0,00



Teilergebnisrechnung 2020

Gemeinde: 04 Drage

Seite : 13

Datum: 06.04.2021

Uhrzeit: 09:23:23

Hauptproduktbereich	3	Soziales und Jugend
Produktbereich	33	Förderung von Trägern der Wohlfahrtspflege
Produktgruppe	331	Förderung von Trägern der Wohlfahrtspflege
Produkt	33101	Förderung von Trägern der Wohlfahrtspflege

Produktbeschreibung	Produktverantwortliche/r
Förderung von Trägern der Wohlfahrtspflege	Frau Dostal
Rechtliche Grundlage	Zuständiges Amt
Freiwillige Leistungen	Amt für Finanzen
Ziele	
öffentliche Daseinsfürsorge	

Ertrags- und Aufwandsarten			Ergebnis des Vorjahres	Fortgeschriebener Ansatz des Haushaltsjahres	Ist-Ergebnis des Haushaltsjahres	Vergleich Ansatz / Ist (Spalte 5 / Spalte 6)	Übertragene Ermächtigungen
			2019	2020	2020	2020	2021
			in EUR	in EUR	in EUR	in EUR	in EUR
1	2	3	4	5	6	7	8
53	15	+ Transferaufwendungen 5318000 Zuweisungen und Zuschüsse für lfd. Zwecke übrige Bereiche	0,00 0,00	100,00 100,00	0,00 0,00	-100,00 -100,00	0,00 0,00
	18	= ordentliche Aufwendungen (= Zeilen 11 bis 18)	0,00	-100,00	0,00	-100,00	0,00
	19	= Ergebnis der laufenden Verwaltungstätigkeit (= Zeilen 10 / 18)	0,00	-100,00	0,00	100,00	0,00
	23	= ordentliches Ergebnis (= Zeilen 19 und 22)	0,00	-100,00	0,00	100,00	0,00
	27	= Ergebnis vor Berücksichtigung der Internen Leistungsbeziehungen (= Zeilen 23 und 26)	0,00	-100,00	0,00	100,00	0,00
	30	= Ergebnis (= Zeilen 27, 28, 29)	0,00	-100,00	0,00	100,00	0,00



Teilergebnisrechnung 2020

Gemeinde: 04 Drage

Seite: 14

Datum: 06.04.2021

Uhrzeit: 09:23:23

Hauptproduktbereich	3	Soziales und Jugend
Produktbereich	35	Sonstige soziale Hilfen und Leistungen
Produktgruppe	351	Sonstige soziale Hilfen und Leistungen
Produkt	35101	Sonstige soziale Hilfen und Leistungen

Produktbeschreibung	Produktverantwortliche/r
Gewährung von Zuschüssen für die Betreuung der Senioren	Frau von Borstel / Frau Bandmir
Rechtliche Grundlage	Zuständiges Amt
Beschlüsse der Gemeindevertretung	Ordnungsamt

Ertrags- und Aufwandsarten			Ergobnis des Vorjahres	Fortge- schriebener Ansatz des Haushalts- jahres	Ist- Ergebnis des Haushalts- jahres	Vergleich Ansatz / Ist (Spalte 5 / Spalte 6)	übertragene Ermächti- gungen
			2019	2020	2020	2020	2021
			in t. UR	in EUR	in EUR	in t. UR	in EUR
1	2	3	4	5	6	7	8
41	2	+ Zuwendungen und allgemeine Umlagen	0,00	100,00	0,00	-100,00	----
		4148000 Zuweisungen und Zuschüsse für üd. Zwecke übrige Bereiche	0,00	100,00	0,00	-100,00	----
42	3	+ sonstige Transfererträge	0,00	0,00	0,00	0,00	----
		4211000 Kostenbeiträge und Aufwändungsersatz außerhalb von Einrichtungen	0,00	0,00	0,00	0,00	----
	10	= ordentliche Erträge	0,00	100,00	0,00	-100,00	----
53	15	+ Transferaufwendungen	599,07	1.000,00	358,79	-641,21	0,00
		5318000 Zuweisungen und Zuschüsse für üd. Zwecke übrige Bereiche	599,07	1.000,00	358,79	-641,21	0,00
	18	= ordentliche Aufwendungen (= Zeilen 11 bis 16)	599,07	1.000,00	358,79	-641,21	0,00
	19	= Ergebnis der laufenden Verwaltungstätigkeit (= Zeilen 10 / 18)	-599,07	-900,00	-358,79	541,21	0,00
	23	= ordentliches Ergebnis (= Zeilen 19 und 22)	-599,07	-900,00	-358,79	541,21	0,00
	27	= Ergebnis vor Berücksichtigung der internen Leistungsbeziehungen (= Zeilen 23 und 26)	-599,07	-900,00	-358,79	541,21	0,00
	30	= Ergebnis (= Zeilen 27, 28, 29)	-599,07	-900,00	-358,79	541,21	0,00



Teilergebnisrechnung 2020

Gemeinde: 04 Drage

Hauptproduktbereich 3 Soziales und Jugend
 Produktbereich 36 Kinder-, Jugend- und Familienhilfe
 Produktgruppe 362 Jugendarbeit
 Produkt 36221 Kinder- und Jugenderholung

Produktbeschreibung	Produktverantwortliche/r
Die Gemeinde gewährt für Jugendliche, die an organisierten Jugendfahrten teilnehmen, einen Zuschuss in Höhe von 5 Euro täglich.	Frau Dostal
Rechtliche Grundlage	Zuständiges Amt
Freiwillige Leistung gemäß Beschluss der Gemeindevertretung vom 17.12.2018.	Amt für Finanzen
Ziele	
Förderung der Jugend	

Ertrags- und Aufwandsarten			Ergebnis des Vorjahres	Fortgeschriebener Ansatz des Haushaltsjahres	Ist-Ergebnis des Haushaltsjahres	Vergleich Ansatz / Ist (Spalte 5 / Spalte 6)	übertragene Ermächtigungen
			2019 in EUR	2020 in EUR	2020 in EUR	2020 in EUR	2021 in EUR
1	2	3	4	5	6	7	8
53	15	= Transferaufwendungen	230,42	300,00	0,00	-300,00	0,00
		5318000 Zuweisungen und Zuschüsse für lif. Zwecke übrige Bereiche	230,42	300,00	0,00	-300,00	0,00
	18	= ordentliche Aufwendungen (= Zeilen 11 bis 16)	230,42	300,00	0,00	-300,00	0,00
	19	= Ergebnis der laufenden Verwaltungstätigkeit (= Zeilen 10 / 18)	-230,42	-300,00	0,00	300,00	0,00
	23	= ordentliches Ergebnis (= Zeilen 19 und 22)	-230,42	-300,00	0,00	300,00	0,00
	27	= Ergebnis vor Berücksichtigung der internen Leistungsbeziehungen (= Zeilen 23 und 26)	-230,42	-300,00	0,00	300,00	0,00
	30	= Ergebnis (= Zeilen 27, 28, 29)	-230,42	-300,00	0,00	300,00	0,00



Teilergebnisrechnung 2020

Gemeinde: 04 Drage

Seite : 16

Datum: 06.04.2021

Uhrzeit: 09:23:23

Hauptproduktbereich	3	Soziales und Jugend
Produktbereich	36	Kinder-, Jugend- und Familienhilfe
Produktgruppe	365	Tageseinrichtungen für Kinder
Produkt	36501	Tageseinrichtungen für Kinder

Produktbeschreibung	Produktverantwortliche/r
1. Kostenausgleichsforderungen nach dem Kindertagesstättengesetz (KiTaG)	Frau Heitmann
2. Die Gemeinde trägt zusammen mit den Gemeinden Hohenasperg, Keeks und Ottenbüttel 95% der ungedeckten Betriebskosten des Kindergartens Unterm Regenbogen in Hohenasperg	

Rechtliche Grundlage	Zuständiges Amt
Kinder- und Jugendhilfegesetz (KJHG), Kindertagesstättengesetz (KiTaG)	Hauptamt

Ziele

Bedarfsgerechte Versorgung mit KiTa-Plätzen

Ertrags- und Aufwandsarten			Ergebnis des Vorjahres	Fortgeschriebener Ansatz des Haushaltsjahres	Ist-Ergebnis des Haushaltsjahres	Vergleich Ansatz / Ist (Spalte 5 / Spalte 6)	Übertragene Ermächtigungen
			2019 in EUR	2020 in EUR	2020 in EUR	2020 in EUR	2021 in EUR
1	2	3	4	5	6	7	8
41	2	+ Zuwendungen und allgemeine Umlagen	294,52	200,00	2.478,62	2.278,62	-----
		4142010 Zuweisung Kreis	0,00	0,00	2.184,10	2.184,10	-----
		4162000 Erträge aus der Auflösung von Sonderposten aus Zuweisungen	294,52	200,00	294,52	94,52	-----
	10	= ordentliche Erträge	294,52	200,00	2.478,62	2.278,62	-----
57	14	+ bilanzielle Abschreibungen	416,55	500,00	416,55	-83,45	0,00
		5741000 Abschreibungen auf geleistete Zuwendungen (aktive Rechnungsabgrenzung)	416,55	500,00	416,55	-83,45	0,00
53	15	+ Transferaufwendungen	2.209,64	2.500,00	2.356,04	-143,96	0,00
		5318000 Zuweisungen und Zuschüsse für lfd. Zwecke übrige Bereiche	2.209,64	2.500,00	2.356,04	-143,96	0,00
54	16	+ sonstige ordentliche Aufwendungen	47.563,45	49.000,00	53.096,43	4.096,43	0,00
		5452020 Erstattung nach dem KiTaG / KJHG	6.091,55	8.000,00	13.374,55	4.374,55	0,00
		5452030 Beilegung Betriebskosten Kindergarten	41.471,90	40.000,00	39.721,88	-278,12	0,00
	18	= ordentliche Aufwendungen (= Zeilen 11 bis 16)	50.189,64	52.000,00	55.869,02	3.869,02	0,00
	19	= Ergebnis der laufenden Verwaltungstätigkeit (= Zeilen 10 / 18)	-49.895,12	-51.800,00	-53.390,40	-1.590,40	0,00
	23	= ordentliches Ergebnis (= Zeilen 19 und 22)	-49.895,12	-51.800,00	-53.390,40	-1.590,40	0,00
	27	= Ergebnis vor Berücksichtigung der Internen Leistungsbeziehungen (= Zeilen 23 und 26)	-49.895,12	-51.800,00	-53.390,40	-1.590,40	0,00
	30	= Ergebnis (= Zeilen 27, 28, 29)	-49.895,12	-51.800,00	-53.390,40	-1.590,40	0,00



Teilergebnisrechnung 2020

Gemeinde: 04 Drage

Seite : 17

Datum: 06.04.2021

Uhrzeit: 09:23:23

Hauptproduktbereich 4 Gesundheit und Sport
 Produktbereich 42 Sportförderung
 Produktgruppe 421 Förderung des Sports
 Produkt 42101 Förderung des Sports

Produktbeschreibung	Produktverantwortliche/r
---------------------	--------------------------

Gewährung von Zuschüssen an den Ringreiterverein Drage und an die Sportgemeinschaft Drage	Frau Dostal
---	-------------

Rechtliche Grundlage	Zuständiges Amt
----------------------	-----------------

Freiwillige Leistung	Amt für Finanzen
----------------------	------------------

Ziele

Förderung des (Reiten-)Sports

Ertrags- und Aufwandsarten			Ergebnis des Vorjahres	Fortgeschriebener Ansatz des Haushaltsjahres	Ist-Ergebnis des Haushaltsjahres	Vergleich Ansatz / Ist (Spalte 5 / Spalte 6)	übertragene Ermächtigungen
			2019 in EUR	2020 in EUR	2020 in EUR	2020 in EUR	2021 in EUR
1	2	3	4	5	6	7	8
52	13	+ Aufwendungen für Sach- und Dienstleistungen 5221000 Unterhaltung des sonstigen unbewoglichen Vermögens	0,00 0,00	100,00 100,00	0,00 0,00	-100,00 -100,00	0,00 0,00
53	15	+ Transferaufwendungen 5318000 Zuweisungen und Zuschüsse für lfd. Zwecke übrige Bereiche	100,00 100,00	300,00 300,00	250,00 250,00	-50,00 -50,00	0,00 0,00
	18	= ordentliche Aufwendungen (= Zeilen 11 bis 16)	100,00	400,00	250,00	-150,00	0,00
	19	= Ergebnis der laufenden Verwaltungstätigkeit (= Zeilen 10 / 18)	-100,00	-400,00	-250,00	150,00	0,00
	23	= ordentliches Ergebnis (= Zeilen 19 und 22)	-100,00	-400,00	-250,00	150,00	0,00
	27	= Ergebnis vor Berücksichtigung der internen Leistungsbeziehungen (= Zeilen 23 und 26)	-100,00	-400,00	-250,00	150,00	0,00
	30	= Ergebnis (= Zeilen 27, 28, 29)	-100,00	-400,00	-250,00	150,00	0,00



Teilergebnisrechnung 2020

Gemeinde: 04 Drage

Seite: 18

Datum: 06.04.2021

Uhrzeit: 09:23:23

Hauptproduktbereich	4	Gesundheit und Sport
Produktbereich	42	Sportförderung
Produktgruppe	424	Sportstätten und Bäder
Produkt	42401	Badeanstalt

Produktbeschreibung	Produktverantwortliche/r
Betreiben eines Frühlades. Die Betriebs- und Unterhaltungskosten werden im Verhältnis der Einwohnerzahlen von den Gemeinden Drage und Hohenaspe getragen.	Frau Sindlar

Rechtliche Grundlage	Zuständiges Amt
Öffentlich-rechtliche Vereinbarung vom 01.01.1966 zwischen der Gemeinden Looft, Hohenaspe und Drage. Die Gemeinde Looft hat zum 31.12.1971 die Vereinbarung gekündigt.	Amt für Finanzen

Ziele
Vorhalten einer Freizeit- und Sporteinrichtung

Ertrags- und Aufwandsarten			Ergebnis des Vorjahres	Fortgeschriebener Ansatz des Haushaltsjahres	Ist-Ergebnis des Haushaltsjahres	Vergleich Ansatz / Ist (Spalte 5 / Spalte 6)	übertragene Ermächtigungen
			2019 in EUR	2020 in EUR	2020 in EUR	2020 in EUR	2021 in EUR
1	2	3	4	5	6	7	8
448	6	+ Kostenerstattungen und Kostenumlagen <i>4488000 Erträge aus Kostenerstattungen, Kostenumlagen übrige Bereiche</i>	0,00 0,00	0,00 0,00	0,00 0,00	0,00 0,00	----- -----
52	13	+ Aufwendungen für Sach- und Dienstleistungen <i>5271000 Besondere Verwaltungs- und Betriebsaufwendungen</i>	164,70 164,70	0,00 0,00	0,00 0,00	0,00 0,00	0,00 0,00
57	14	+ bilanzielle Abschreibungen <i>5711000 Abschreibungen auf imm. Vermögensgegenstände und Sachanlagen</i>	159,10 159,10	300,00 300,00	0,00 0,00	-300,00 -300,00	0,00 0,00
54	16	+ sonstige ordentliche Aufwendungen <i>5471000 Wertveränderung bei Sachanlagen</i>	850,03 850,03	0,00 0,00	0,00 0,00	0,00 0,00	0,00 0,00
	18	= ordentliche Aufwendungen (= Zeilen 11 bis 16)	1.173,83	300,00	0,00	-300,00	0,00
	19	= Ergebnis der laufenden Verwaltungstätigkeit (= Zeilen 10 / 18)	-1.173,83	-300,00	0,00	300,00	0,00
	23	= ordentliches Ergebnis (= Zeilen 19 und 22)	-1.173,83	-300,00	0,00	300,00	0,00
	27	= Ergebnis vor Berücksichtigung der Internen Leistungsbeziehungen (= Zeilen 23 und 26)	-1.173,83	-300,00	0,00	300,00	0,00
	30	= Ergebnis (= Zeilen 27, 28, 29)	-1.173,83	-300,00	0,00	300,00	0,00



Teilergebnisrechnung 2020

Gemeinde: 04 Drage

Seite : 19

Datum: 06.04.2021

Uhrzeit: 09:23:23

Hauptproduktbereich	5	Gestaltung und Umwelt
Produktbereich	51	Räumliche Planung und Entwicklung
Produktgruppe	511	Räumliche Planungs- und Entwicklungsmaßnahmen
Produkt	51101	Räumliche Planungs- und Entwicklungsmaßnahmen

Produktbeschreibung	Produktverantwortliche/r
Orts- und Regionalplanung, Erstellen von Bauleitplänen wie Flächennutzungsplan/Landschaftsplan, Bebauungspläne, Es ist in der Regel erforderlich Architekten- und/oder Ingenieurbüros mit der Erarbeitung der Grundlagen, z.B. Fachgutachten, Ortsentwicklungsstudien, zu beauftragen.	Herr von Possel

Rechtliche Grundlage	Zuständiges Amt
Regelung der raumplanerischen Entwicklung in der Gemeinde	Bauamt

Ziele
Geordnete städtebauliche Entwicklung gewährleisten.

Ertrags- und Aufwandsarten			Ergebnis des Vorjahres	Fortgeschriebener Ansatz des Haushaltsjahres	Ist-Ergebnis des Haushaltsjahres	Vergleich Ansatz / Ist (Spalte 5 / Spalte 6)	Übertragene Ermächtigungen
			2019 in EUR	2020 in EUR	2020 in EUR	2020 in EUR	2021 in EUR
1	2	3	4	5	6	7	8
54	16	+ sonstige ordentliche Aufwendungen 5431030 Bauleitpläne	0,00 0,00	5.000,00 5.000,00	2.975,00 2.975,00	-2.025,00 -2.025,00	7.025,00 7.025,00
	18	= ordentliche Aufwendungen (= Zeilen 11 bis 16)	0,00	5.000,00	2.975,00	-2.025,00	7.025,00
	19	= Ergebnis der laufenden Verwaltungstätigkeit (= Zeilen 10 / 18)	0,00	-5.000,00	-2.975,00	2.025,00	-7.025,00
	23	= ordentliches Ergebnis (= Zeilen 19 und 22)	0,00	-5.000,00	-2.975,00	2.025,00	-7.025,00
	27	= Ergebnis vor Berücksichtigung der internen Leistungsbeziehungen (= Zeilen 23 und 26)	0,00	-5.000,00	-2.975,00	2.025,00	-7.025,00
	30	= Ergebnis (= Zeilen 27, 28, 29)	0,00	-5.000,00	-2.975,00	2.025,00	-7.025,00



Teilergebnisrechnung 2020

Gemeinde: 04 Drage

Seite : 20

Datum: 06.04.2021

Uhrzeit: 09:23:23

Hauptproduktbereich	5	Gestaltung und Umwelt
Produktbereich	52	Bauen und Wohnen
Produktgruppe	523	Denkmalschutz- und pflege
Produkt	52301	Denkmalschutz- und pflege

Produktbeschreibung	Produktverantwortliche/r
Pflege und Unterhaltung des Ehrenmals	Frau Sindelar
	Zuständiges Amt
	Amt für Finanzen

Ziele

Ziel der Denkmalpflege ist es, Denkmale in ihrem historischen Bestand und ihrer Erscheinungsweise für zukünftige Generationen zu erhalten.

Ertrags- und Aufwandsarten			Ergebnis des Vorjahres	Fortgeschriebener Ansatz des Haushaltsjahres	Ist-Ergebnis des Haushaltsjahres	Vergleich Ansatz / Ist (Spalte 5 / Spalte 6)	übertragene Ermächtigungen
			2019	2020	2020	2020	2021
			in EUR	in EUR	in EUR	in EUR	in EUR
1	2	3	4	5	6	7	8
50	11	Personalaufwendungen	760,80	900,00	784,00	-116,00	0,00
		5012000 Arbeitnehmerinnen und Arbeitnehmer	631,14	700,00	652,60	-47,40	0,00
		5032000 Beiträge zur gesetzlichen Sozialversicherung für ArbeitnehmerInnen	129,66	200,00	131,40	-68,60	0,00
52	13	+ Aufwendungen für Sach- und Dienstleistungen	0,00	200,00	0,00	-200,00	0,00
		5221000 Unterhaltung des sonstigen unbeweglichen Vermögens	0,00	200,00	0,00	-200,00	0,00
	18	= ordentliche Aufwendungen (= Zeilen 11 bis 16)	760,80	1.100,00	784,00	-316,00	0,00
	19	= Ergebnis der laufenden Verwaltungstätigkeit (= Zeilen 10 / 18)	-760,80	-1.100,00	-784,00	316,00	0,00
	23	= ordentliches Ergebnis (= Zeilen 19 und 22)	-760,80	-1.100,00	-784,00	316,00	0,00
	27	= Ergebnis vor Berücksichtigung der Internen Leistungsbeziehungen (= Zeilen 23 und 26)	-760,80	-1.100,00	-784,00	316,00	0,00
	30	= Ergebnis (= Zeilen 27, 28, 29)	-760,80	-1.100,00	-784,00	316,00	0,00



Teilergebnisrechnung 2020

Gemeinde: 04 Drage

Hauptproduktbereich	5	Gestaltung und Umwelt
Produktbereich	53	Ver- und Entsorgung
Produktgruppe	531	Elektrizitätsversorgung
Produkt	53101	Elektrizitätsversorgung

Produktbeschreibung	Produktverantwortliche/r
---------------------	--------------------------

Die Gemeinde räumt der Schleswig-Holstein Netz AG das Recht ein, alle öffentlichen Verkehrswege (öffentliche Straßen, Wege und Plätze im Sinne des StrWG), die Eigentum der Gemeinde sind oder über die sie verfügen kann, für ihre Anlagen zur Versorgung von Letztverbrauchern im Gemeindegebiet mit elektrischer Energie zu nutzen. Als Gegenleistung führt die Schleswig-Holstein Netz AG für die von ihr an Letztverbraucher im Gemeindegebiet im Wege der Durchleitung ausgelieferten Strommengen eine Konzessionsabgabe nach den jeweiligen Höchstätzen der Konzessionsabgabenverordnung ab.

Rechtliche Grundlage	Zuständiges Amt
----------------------	-----------------

Energiewirtschaftsgesetz (EnWG), Konzessionsabgabenverordnung (KAV), Wegenutzungsvertrag zwischen der Gemeinde und der Schleswig-Holstein Netz AG vom 26.05.2011. Der Vertrag endet am 26.10.2029.

Amt für Finanzen

Ziele

Einwohner der Gemeinde an das Versorgungsnetz anzuschließen und mit elektrischer Energie zu versorgen.

Ertrags- und Aufwandsarten			Ergebnis des Vorjahres	Fortgeschriebener Ansatz des Haushaltsjahres	Ist-Ergebnis des Haushaltsjahres	Vergleich Ansatz / Ist (Spalte 5 / Spalte 6)	übertragene Ermächtigungen
			2019 in EUR	2020 in EUR	2020 in EUR	2020 in EUR	2021 in EUR
1	2	3	4	5	6	7	8
45	7	+ sonstige ordentliche Erträge	6.468,58	6.600,00	6.917,10	317,10	----
		4511000 Konzessionsabgaben	6.468,58	6.600,00	6.917,10	317,10	----
	10	= ordentliche Erträge	6.468,58	6.600,00	6.917,10	317,10	----
	19	= Ergebnis der laufenden Verwaltungstätigkeit (= Zeilen 10 / 18)	6.468,58	6.600,00	6.917,10	317,10	0,00
	23	= ordentliches Ergebnis (= Zeilen 19 und 22)	6.468,58	6.600,00	6.917,10	317,10	0,00
	27	= Ergebnis vor Berücksichtigung der internen Leistungsbeziehungen (= Zeilen 23 und 26)	6.468,58	6.600,00	6.917,10	317,10	0,00
	30	= Ergebnis (= Zeilen 27, 28, 29)	6.468,58	6.600,00	6.917,10	317,10	0,00



Teilergebnisrechnung 2020

Gemeinde: 04 Drage

Seite: 22

Datum: 06.04.2021

Uhrzeit: 09:23:23

Hauptproduktbereich	5	Gestaltung und Umwelt
Produktbereich	53	Ver- und Entsorgung
Produktgruppe	532	Gasversorgung
Produkt	53201	Gasversorgung

Produktbeschreibung	Produktverantwortliche/r
---------------------	--------------------------

Die Gemeinde räumt der Schleswig-Holstein Netz AG das Recht ein, alle öffentlichen Verkehrswege (öffentliche Straßen, Wege und Plätze im Sinne des StrWG), die Eigentum der Gemeinde sind oder über die sie verfügen kann, für ihre Anlagen zur Versorgung von Letztverbrauchern im Gemeindegebiet mit Gas zu nutzen. Als Gegenleistung führt die Schleswig-Holstein Netz AG für die von ihr an Letztverbraucher im Gemeindegebiet im Wege der Durchleitung ausgelieferten Gasmengen eine Konzessionsabgabe nach den jeweiligen Höchstsätzen der Konzessionsabgabenverordnung ab.

Frau Sindelar

Rechtliche Grundlage	Zuständiges Amt
----------------------	-----------------

Energiewirtschaftsgesetz (EnWG), Konzessionsabgabenverordnung (KAV), Wegonutzungsvertrag zwischen der Gemeinde und der Schleswig-Holstein Netz AG vom 26.05.2011. Der Vertrag endet am 26.10.2029.

Amt für Finanzen

Ziele

Einwohner der Gemeinde an das Versorgungsnetz anzuschließen und mit Gas zu versorgen.

Ertrags- und Aufwandsarten			Ergebnis des Vorjahres	Fortgeschriebener Ansatz des Haushaltsjahres	Ist-Ergebnis des Haushaltsjahres	Vergleich Ansatz / Ist (Spalte 5 / Spalte 6)	übertragene Ermächtigungen
			2019	2020	2020	2020	2021
			In EUR	In EUR	In EUR	In EUR	In EUR
1	2	3	4	5	6	7	8
45	7	+ sonstige ordentliche Erträge	360,00	300,00	461,95	161,95	-----
		4511000 Konzessionsabgaben	360,00	300,00	461,95	161,95	-----
	10	= ordentliche Erträge	360,00	300,00	461,95	161,95	-----
54	16	+ sonstige ordentliche Aufwendungen	14,37	0,00	0,00	0,00	0,00
		5457000 Erstattungen von Aufwendungen von Dritten aus lfd. Verw. Tätigkeit private Unternehmen	14,37	0,00	0,00	0,00	0,00
	18	= ordentliche Aufwendungen (= Zeilen 11 bis 16)	14,37	0,00	0,00	0,00	0,00
	19	= Ergebnis der laufenden Verwaltungstätigkeit (= Zeilen 10 / 18)	345,63	300,00	461,95	161,95	0,00
	23	= ordentliches Ergebnis (= Zeilen 19 und 22)	345,63	300,00	461,95	161,95	0,00
	27	= Ergebnis vor Berücksichtigung der internen Leistungsbeziehungen (= Zeilen 23 und 26)	345,63	300,00	461,95	161,95	0,00
	30	= Ergebnis (= Zeilen 27, 28, 29)	345,63	300,00	461,95	161,95	0,00



Teilergebnisrechnung 2020

Gemeinde: 04 Drage

Seite : 23

Datum: 06.04.2021

Uhrzeit: 09:23:23

Hauptproduktbereich 5 Gestaltung und Umwelt
 Produktbereich 53 Ver- und Entsorgung
 Produktgruppe 533 Wasserversorgung
 Produkt 53301 Wasserversorgung

Ertrags- und Aufwandsarten			Ergebnis des Vorjahres	Fortgeschriebener Ansatz des Haushaltsjahres	Ist-Ergebnis des Haushaltsjahres	Vergleich Ansatz / Ist (Spalte 5 / Spalte 6)	übertragene Ermächtigungen
			2019	2020	2020	2020	2021
			in EUR	in EUR	in EUR	in EUR	in EUR
1	2	3	4	5	6	7	8
57	14	+ bilanzielle Abschreibungen <i>5741000 Abschreibungen auf geleistete Zuwendungen (aktive Rechnungsabgrenzung)</i>	187,04	200,00	187,04	-12,96	0,00
			187,04	200,00	187,04	-12,96	0,00
	18	= ordentliche Aufwendungen (= Zeilen 11 bis 16)	187,04	200,00	187,04	-12,96	0,00
	19	= Ergebnis der laufenden Verwaltungstätigkeit (= Zeilen 10 / 18)	-187,04	-200,00	-187,04	12,96	0,00
	23	= ordentliches Ergebnis (= Zeilen 19 und 22)	-187,04	-200,00	-187,04	12,96	0,00
	27	= Ergebnis vor Berücksichtigung der internen Leistungsbeziehungen (= Zeilen 23 und 26)	-187,04	-200,00	-187,04	12,96	0,00
	30	= Ergebnis (= Zeilen 27, 28, 29)	-187,04	-200,00	-187,04	12,96	0,00



Teilergebnisrechnung 2020

Gemeinde: 04 Drage

Seite: 24
Datum: 06.04.2021
Uhrzeit: 09:23:23

Hauptproduktbereich	5	Gestaltung und Umwelt
Produktbereich	53	Ver- und Entsorgung
Produktgruppe	538	Abwasserbeseitigung
Produkt	53801	Schmutzwasserbeseitigung

Produktbeschreibung	Produktverantwortliche/r
Beseitigung des Abwassers (hier: Schmutzwasser) als öffentliche Einrichtung	Herr Klebunde, Frau Schmidt
Rechtliche Grundlage	Zuständiges Amt
LWG, Kommunalabgabengesetz (KAG), Abwassersatzung der Gemeinde Drage	Bauamt / Amt für Finanzen

Ziele
Beseitigung des in der Gemeinde anfallenden Abwassers (Oberflächenwassers).

Ertrags- und Aufwandsart			Ergebnis des Vorjahres	Fortgeschriebener Ansatz des Haushaltsjahres	Ist-Ergebnis des Haushaltsjahres	Vergleich Ansatz / Ist (Spalte 5 / Spalte 6)	übertragene Ermächtigungen
			2019	2020	2020	2020	2021
			in EUR	in EUR	in EUR	in EUR	in EUR
1	2	3	4	5	6	7	8
43	4	+ öffentlich-rechtliche Leistungsentgelte	34.043,46	32.600,00	35.064,11	2.464,11	-----
		4321000 <i>Bonutzungsgebühren und ähnliche Entgelte</i>	29.349,47	28.000,00	30.370,12	2.370,12	-----
		4371000 <i>Erträge aus der Auflösung von Sonderposten für Beiträge</i>	4.693,99	4.600,00	4.693,99	93,99	-----
448	6	+ Kostenerstattungen und Kostenumlagen	96,36	0,00	34,89	34,89	-----
		4488000 <i>Erträge aus Kostenerstattungen, Kostenumlagen übrige Bereiche</i>	96,36	0,00	34,89	34,89	-----
	10	Ordentliche Erträge	34.139,82	32.600,00	35.099,00	2.499,00	-----
50	11	Personalaufwendungen	1.722,63	1.900,00	1.780,01	-119,99	0,00
		5012000 <i>Arbeitnehmerinnen und Arbeitnehmer</i>	1.349,78	1.400,00	1.399,37	-0,63	0,00
		5032000 <i>Beiträge zur gesetzlichen Sozialversicherung für ArbeitnehmerInnen</i>	373,05	500,00	380,64	-119,36	0,00
52	13	+ Aufwendungen für Sach- und Dienstleistungen	5.587,42	13.400,00	10.224,90	-3.175,10	0,00
		5221000 <i>Unterhaltung des sonstigen unbeweglichen Vermögens</i>	2.604,45	4.500,00	2.876,83	-1.623,17	0,00
		5241000 <i>Bewirtschaftung der Grundstücke, baulichen Anlagen u.s.w.</i>	1.730,70	7.600,00	6.459,83	-1.140,17	0,00
		5241020 <i>Stromkosten</i>	1.252,27	1.300,00	888,24	-411,76	0,00
57	14	+ bilanzielle Abschreibungen	15.169,93	15.200,00	15.169,93	-30,07	0,00
		5711000 <i>Abschreibungen auf imm. Vermögensgegenstände und Sachanlagen</i>	15.169,93	15.200,00	15.169,93	-30,07	0,00
53	15	+ Transferaufwendungen	237,00	300,00	234,00	-66,00	0,00
		5313000 <i>Zuweisungen und Zuschüsse für lfd. Zwecke Zweckverbände</i>	237,00	300,00	234,00	-66,00	0,00
54	16	+ sonstige ordentliche Aufwendungen	8.454,70	23.300,00	36.250,78	12.950,78	0,00
		5431010 <i>Gerichts- und ähnliche Kosten</i>	0,00	1.500,00	0,00	-1.500,00	0,00
		5431020 <i>Honorare, Vergütungen (Sachverständige, Ing.-Büros)</i>	0,00	13.000,00	27.736,97	14.736,97	0,00
		5441000 <i>Steuern, Versicherungen, Schadensfälle</i>	1.306,78	1.600,00	1.306,76	-293,24	0,00
		5452000 <i>Erstattungen von Aufwendungen von Drillingen aus lfd. Verw. Tätigkeit Gemeinden (GV)</i>	1.747,94	1.800,00	1.807,05	7,05	0,00
		5491000 <i>Aufwendungen aus der Zuführung von Rückstellungen für später entstehende Kosten</i>	2.600,00	2.600,00	2.600,00	0,00	0,00
		5491100 <i>Aufwendungen aus der Zuführung von Rückstellungen für die SÜVO</i>	1.100,00	1.100,00	1.100,00	0,00	0,00



Teilergebnisrechnung 2020

Gemeinde: 04 Drage

Seite : 25

Datum: 06.04.2021

Uhrzeit: 09:23:23

Hauptproduktbereich	5	Gestaltung und Umwelt
Produktbereich	53	Ver- und Entsorgung
Produktgruppe	538	Abwasserbeseitigung
Produkt	53801	Schmutzwasserbeseitigung

Ertrags- und Aufwandsarten			Ergebnis des Vorjahres	Fortgeschriebener Ansatz des Haushaltsjahres	Ist-Ergebnis des Haushaltsjahres	Vergleich Ansatz / Ist (Spalte 5 / Spalte 6)	übertragene Ermächtigungen
			2019	2020	2020	2020	2021
			in EUR	in EUR	in EUR	in EUR	in EUR
1	2	3	4	5	6	7	8
		5491200 Aufwendungen aus der Zuführung von Rückstellungen für Instandhaltungen	1.000,00	1.000,00	1.000,00	0,00	0,00
		5491300 Aufwendungen aus der Zuführung von Rückstellungen für Grundstücksanschlußleitungen (GAL)	700,00	700,00	700,00	0,00	0,00
18	=	ordentliche Aufwendungen (= Zeilen 11 bis 16)	31.174,88	54.100,00	63.659,62	9.559,62	0,00
19	=	Ergebnis der laufenden Verwaltungstätigkeit (= Zeilen 10 / 18)	2.967,94	-21.500,00	-28.560,62	-7.060,62	0,00
23	=	ordentliches Ergebnis (= Zeilen 19 und 22)	2.967,94	-21.500,00	-28.560,62	-7.060,62	0,00
27	=	Ergebnis vor Berücksichtigung der internen Leistungsbeziehungen (= Zeilen 23 und 26)	2.967,94	-21.500,00	-28.560,62	-7.060,62	0,00
30	=	Ergebnis (= Zeilen 27, 28, 29)	2.967,94	-21.500,00	-28.560,62	-7.060,62	0,00



Teilergebnisrechnung 2020

Gemeinde: 04 Drage

Seite: 26

Datum: 06.04.2021

Uhrzeit: 09:23:23

Hauptproduktbereich	5	Gestaltung und Umwelt
Produktbereich	53	Ver- und Entsorgung
Produktgruppe	538	Abwasserbeseitigung
Produkt	53802	Oberflächenwasserbeseitigung

Produktbeschreibung	Produktverantwortliche/r
Beseitigung des Abwassers (hier: Niederschlagswasser) als öffentliche Einrichtung	Herr Klabunde/Herr Adam
Rechtliche Grundlage	Zuständiges Amt
LWG, Kommunalabgabengesetz (KAG), Abwassersatzung der Gemeinde Drage	Bauamt
Ziele	
Beseitigung des in der Gemeinde anfallenden Oberflächenwassers	

Ertrags- und Aufwandsarten			Ergebnis des Vorjahres	Fortgeschriebener Ansatz des Haushaltsjahres	Ist-Ergebnis des Haushaltsjahres	Vergleich Ansatz / Ist (Spalte 5 / Spalte 6)	Übertragene Ermächtigungen
			2019	2020	2020	2020	2021
			in EUR	in EUR	in EUR	in EUR	in EUR
1	2	3	4	5	6	7	8
52	13	+ Aufwendungen für Sach- und Dienstleistungen	0,00	500,00	0,00	-500,00	0,00
		5221000 Unterhaltung des sonstigen unbeweglichen Vermögens	0,00	500,00	0,00	-500,00	0,00
57	14	+ bilanzielle Abschreibungen	8.972,51	9.000,00	8.972,51	-27,49	0,00
		5711000 Abschreibungen auf imm. Vermögensgegenstände und Sachanlagen	8.972,51	9.000,00	8.972,51	-27,49	0,00
53	15	+ Transferaufwendungen	412,21	500,00	415,21	-84,79	0,00
		5313000 Zuweisungen und Zuschüsse für lfd. Zwecke Zweckverbände	412,21	500,00	415,21	-84,79	0,00
54	16	+ sonstige ordentliche Aufwendungen	0,00	1.500,00	406,00	-1.094,00	0,00
		5431010 Gerichts- und ähnliche Kosten	0,00	1.500,00	406,00	-1.094,00	0,00
	18	= ordentliche Aufwendungen (= Zeilen 11 bis 16)	9.384,72	11.500,00	9.793,72	-1.706,28	0,00
	19	= Ergebnis der laufenden Verwaltungstätigkeit (= Zeilen 10 / 18)	-9.384,72	-11.500,00	-9.793,72	1.706,28	0,00
	23	= ordentliches Ergebnis (= Zeilen 19 und 22)	-9.384,72	-11.500,00	-9.793,72	1.706,28	0,00
	27	= Ergebnis vor Berücksichtigung der internen Leistungsbeziehungen (= Zeilen 23 und 26)	-9.384,72	-11.500,00	-9.793,72	1.706,28	0,00
	30	= Ergebnis (= Zeilen 27, 28, 29)	-9.384,72	-11.500,00	-9.793,72	1.706,28	0,00



Teilergebnisrechnung 2020

Gemeinde: 04 Drage

Seite : 27

Datum: 06.04.2021

Uhrzeit: 09:23:23

Hauptproduktbereich	5	Gestaltung und Umwelt
Produktbereich	54	Verkehrsflächen und -anlagen, ÖPNV
Produktgruppe	541	Gemeindestraßen
Produkt	54101	Gemeindestraßen

Produktbeschreibung	Produktverantwortliche/r
Unterhaltung von Straßen und Wegen; Winterdienst	Frau Sindelar
Unterhaltung und Bewirtschaftung der Straßenbeleuchtung	

Rechtliche Grundlage	Zuständiges Amt
Gemeindeordnung, Straßen- und Weggesetz, Beschlüsse der Gemeindevertretung	Amt für Finanzen

Ziele
 Werterhaltende Unterhaltung der Straßen, Optimierung der Bewirtschaftung der Straßen.

Ertrags- und Aufwandsarten			Ergebnis des Vorjahres	Fortgeschriebener Ansatz des Haushaltsjahres	Ist-Ergebnis des Haushaltsjahres	Vergleich Ansatz / Ist (Spalte 5 / Spalte 6)	Übertragene Ermächtigungen
			2019 in EUR	2020 in EUR	2020 in EUR	2020 in EUR	2021 in EUR
1	2	3	4	5	6	7	8
41	2	+ Zuwendungen und allgemeine Umlagen	1.388,86	1.300,00	1.398,61	98,61	----
		4162000 Erträge aus der Auflösung von Sonderposten aus Zuweisungen	1.388,86	1.300,00	1.398,61	98,61	----
43	4	+ öffentlich-rechtliche Leistungsentgelte	2.999,00	2.900,00	2.999,00	99,00	----
		4371000 Erträge aus der Auflösung von Sonderposten für Beiträge	2.999,00	2.900,00	2.999,00	99,00	----
448	6	+ Kostenerstattungen und Kostenumlagen	101,38	0,00	956,50	956,50	----
		4488000 Erträge aus Kostenerstattungen, Kostenumlagen übrige Bereiche	101,38	0,00	956,50	956,50	----
	10	= ordentliche Erträge	4.489,24	4.200,00	5.354,11	1.154,11	-----
50	11	Personalaufwendungen	1.826,03	2.200,00	1.881,70	-318,30	0,00
		5012000 Arbeitnehmerinnen und Arbeitnehmer	1.514,80	1.700,00	1.566,23	-133,77	0,00
		5032000 Beiträge zur gesetzlichen Sozialversicherung für Arbeitnehmer/-innen	311,23	500,00	315,47	-184,53	0,00
52	13	+ Aufwendungen für Sach- und Dienstleistungen	7.632,91	10.000,00	4.261,88	-5.738,12	0,00
		5221000 Unterhaltung des sonstigen unbeweglichen Vermögens	4.822,70	5.000,00	573,87	-4.426,13	0,00
		5241000 Bewirtschaftung der Grundstücke, baulichen Anlagen u.s.w.	0,00	1.000,00	948,50	-51,50	0,00
		5241020 Stromkosten	2.810,21	4.000,00	2.739,51	-1.260,49	0,00
57	14	+ bilanzielle Abschreibungen	7.019,91	7.000,00	7.022,77	22,77	0,00
		5711000 Abschreibungen auf imm. Vermögensgegenstände und Sachanlagen	7.019,91	7.000,00	7.022,77	22,77	0,00
54	16	+ sonstige ordentliche Aufwendungen	0,00	0,00	2,00	2,00	0,00
		5471000 Wertveränderung bei Sachanlagen	0,00	0,00	2,00	2,00	0,00
	18	= ordentliche Aufwendungen (= Zeilen 11 bis 16)	16.478,85	19.200,00	13.168,35	-6.031,65	0,00
	19	= Ergebnis der laufenden Verwaltungstätigkeit (= Zeilen 10 / 18)	-11.989,61	-15.000,00	-7.814,24	7.185,76	0,00
	23	= ordentliches Ergebnis (= Zeilen 19 und 22)	-11.989,61	-15.000,00	-7.814,24	7.185,76	0,00
	27	= Ergebnis vor Berücksichtigung der internen Leistungsbeziehungen (= Zeilen 23 und 26)	-11.989,61	-15.000,00	-7.814,24	7.185,76	0,00
	30	= Ergebnis (= Zeilen 27, 28, 29)	-11.989,61	-15.000,00	-7.814,24	7.185,76	0,00



Teilergebnisrechnung 2020

Gemeinde: 04 Drage

Seite : 28

Datum: 06.04.2021

Uhrzeit: 09:23:23

Hauptproduktbereich	5	Gestaltung und Umwelt
Produktbereich	54	Verkehrsflächen und -anlagen, ÖPNV
Produktgruppe	541	Gemeindestraßen
Produkt	54102	Wegeunterhaltungsverband

Produktbeschreibung	Produktverantwortliche/r
----------------------------	---------------------------------

Die Gemeinde ist Mitglied im Zweckverband "Wegeunterhaltungsverband Steinburg". Der Verband hat gem. § 3 der Verbandssatzung die Aufgabe, die Decken der öffentlich gewidmeten Straßen (Straßen, Wege und Plätze) seiner Mitglieder zu unterhalten und zu erneuern, soweit kein Deckenschaden vorliegt, der gemäß § 8 von den Unterhaltsleistungen auszuschließen ist. Zur Deckung seines Finanzbedarfs erhebt der Zweckverband von seinen Mitgliedern eine Umlage, soweit seine sonstigen Einnahmen nicht ausreichen.

Frau Sindelar

Rechtliche Grundlage	Zuständiges Amt
-----------------------------	------------------------

Satzung des Zweckverbandes "Wegeunterhaltungsverband Steinburg"
Beschluss der Gemeindevertretung vom 15.10.1965, Beitrittserklärung vom 09.02.1966

Amt für Finanzen

Ziele

siehe Produktbeschreibung

Ertrags- und Aufwandsarten			Ergebnis des Vorjahres	Fortgeschriebener Ansatz des Haushaltsjahres	Ist-Ergebnis des Haushaltsjahres	Vergleich Ansatz / Ist (Spalte 5 / Spalte 6)	Übertragene Ermächtigungen
			2019	2020	2020	2020	2021
			in EUR	in EUR	in EUR	in EUR	in EUR
1	2	3	4	5	6	7	8
41	2	+ Zuwendungen und allgemeine Umlagen	725,40	700,00	870,47	170,47	-----
		4142000 Zuweisungen und Zuschüsse für lfd. Zwecke Gemeinden (GV)	725,40	700,00	870,47	170,47	-----
	10	= ordentliche Erträge	725,40	700,00	870,47	170,47	-----
53	15	+ Transferaufwendungen	6.760,21	8.100,00	8.079,10	-20,90	0,00
		5313000 Zuweisungen und Zuschüsse für lfd. Zwecke Zweckverbände	6.760,21	8.100,00	8.079,10	-20,90	0,00
	18	= ordentliche Aufwendungen (= Zeilen 11 bis 16)	6.760,21	8.100,00	8.079,10	-20,90	0,00
	19	= Ergebnis der laufenden Verwaltungstätigkeit (= Zeilen 10 / 18)	-6.034,81	-7.400,00	-7.208,63	191,37	0,00
	23	= ordentliches Ergebnis (= Zeilen 19 und 22)	-6.034,81	-7.400,00	-7.208,63	191,37	0,00
	27	= Ergebnis vor Berücksichtigung der internen Leistungsbeziehungen (= Zeilen 23 und 26)	-6.034,81	-7.400,00	-7.208,63	191,37	0,00
	30	= Ergebnis (= Zeilen 27, 28, 29)	-6.034,81	-7.400,00	-7.208,63	191,37	0,00



Teilergebnisrechnung 2020

Gemeinde: 04 Drage

Seite : 29

Datum: 06.04.2021

Uhrzeit: 09:23:23

Hauptproduktbereich 5 Gestaltung und Umwelt
 Produktbereich 54 Verkehrsflächen und -anlagen, ÖPNV
 Produktgruppe 542 Kreisstraßen
 Produkt 54201 K 71 - Rad- und Gehweg

Produktbeschreibung	Produktverantwortliche/r
Die Gemeinde beteiligt sich an den Planungs- und Baukosten.	Herr Sießenbüttel
Rechtliche Grundlage	Zuständiges Amt
Vereinbarung mit dem Kreis Steinburg und der Gemeinde Looft	Amt für Finanzen

Ertrags- und Aufwandsarten			Ergebnis des Vorjahres	Fortgeschriebener Ansatz des Haushaltsjahres	Ist-Ergebnis des Haushaltsjahres	Vergleich Ansatz / Ist (Spalte 5 / Spalte 6)	übertragene Ermächtigungen
			2019	2020	2020	2020	2021
			in EUR	in EUR	in EUR	in EUR	in EUR
1	2	3	4	5	6	7	8
41	2	+ Zuwendungen und allgemeine Umlagen 4162000 Erträge aus der Auflösung von Sonderposten aus Zuweisungen	924,32	900,00	924,32	24,32	-----
	10	= ordentliche Erträge	924,32	900,00	924,32	24,32	-----
57	14	+ bilanzielle Abschreibungen 5741000 Abschreibungen auf geleistete Zuwendungen (aktive Rechnungsabgrenzung)	6.716,09	6.800,00	6.716,09	-83,91	0,00
	18	= ordentliche Aufwendungen (= Zeilen 11 bis 16)	6.716,09	6.800,00	6.716,09	-83,91	0,00
	19	= Ergebnis der laufenden Verwaltungstätigkeit (= Zeilen 10 / 18)	-5.791,77	-5.900,00	-5.791,77	108,23	0,00
	23	= ordentliches Ergebnis (= Zeilen 19 und 22)	-5.791,77	-5.900,00	-5.791,77	108,23	0,00
	27	= Ergebnis vor Berücksichtigung der Internen Leistungsbeziehungen (= Zeilen 23 und 26)	-5.791,77	-5.900,00	-5.791,77	108,23	0,00
	30	= Ergebnis (= Zeilen 27, 28, 29)	-5.791,77	-5.900,00	-5.791,77	108,23	0,00



Teilergebnisrechnung 2020

Gemeinde: 04 Drage

Seite: 30

Datum: 06.04.2021

Uhrzeit: 09:23:23

Hauptproduktbereich	5	Gestaltung und Umwelt
Produktbereich	54	Verkehrsflächen und -anlagen, ÖPNV
Produktgruppe	543	Landesstraßen
Produkt	54301	Landesstraßen

Produktbeschreibung	Produktverantwortliche/r
----------------------------	---------------------------------

Die Gemeinde hat sich an den Kosten für den Bau des Gehweges im Ortsteil Tiergarten beteiligt.
Herr Sießenbüchel

Zuständiges Amt
Amt für Finanzen

Ertrags- und Aufwandsarten			Ergebnis des Vorjahres	Fortgeschriebener Ansatz des Haushaltsjahres	Ist-Ergebnis des Haushaltsjahres	Vergleich Ansatz / Ist (Spalte 5 / Spalte 6)	Übertragene Ermächtigungen
			2019	2020	2020	2020	2021
			in EUR	in EUR	in EUR	in EUR	in EUR
1	2	3	4	5	6	7	8
41	2	+ Zuwendungen und allgemeine Umlagen	604,00	600,00	604,00	4,00	----
		4162000 Erträge aus der Auflösung von Sonderposten aus Zuweisungen	604,00	600,00	604,00	4,00	----
	10	= ordentliche Erträge	604,00	600,00	604,00	4,00	----
57	14	+ bilanzielle Abschreibungen	1.187,85	1.200,00	1.187,85	-12,15	0,00
		5741000 Abschreibungen auf geleistete Zuwendungen (aktive Rechnungsabgrenzung)	1.187,85	1.200,00	1.187,85	-12,15	0,00
	18	= ordentliche Aufwendungen (= Zeilen 11 bis 16)	1.187,85	1.200,00	1.187,85	-12,15	0,00
	19	= Ergebnis der laufenden Verwaltungstätigkeit (= Zeilen 10 / 18)	-583,85	-600,00	-583,85	16,15	0,00
	23	= ordentliches Ergebnis (= Zeilen 19 und 22)	-583,85	-600,00	-583,85	16,15	0,00
	27	= Ergebnis vor Berücksichtigung der Internen Leistungsbeziehungen (= Zeilen 23 und 26)	-583,85	-600,00	-583,85	16,15	0,00
	30	= Ergebnis (= Zeilen 27, 28, 29)	-583,85	-600,00	-583,85	16,15	0,00



Teilergebnisrechnung 2020

Gemeinde: 04 Drage

Hauptproduktbereich 5 Gestaltung und Umwelt
 Produktbereich 54 Verkehrsflächen und -anlagen, ÖPNV
 Produktgruppe 547 ÖPNV
 Produkt 54701 ÖPNV

Produktbeschreibung **Produktverantwortliche/r**
 Als Mitglied des Zweckverbandes ÖPNV Steinburg hat die Gemeinde im Rahmen einer Umlage zum Finanzbedarf des Zweckverbandes beizutragen. Frau Sindelar

Rechtliche Grundlage **Zuständiges Amt**
 Verbandssatzung Amt für Finanzen

Ziele
 Der Zweckverband hat die Aufgabe, den öffentlichen Personennahverkehr (ÖPNV) aufrechtzuerhalten und fortzuentwickeln.

Ertrags- und Aufwandsarten			Ergebnis des Vorjahres	Fortgeschriebener Ansatz des Haushaltsjahres	Ist-Ergebnis des Haushaltsjahres	Vergleich Ansatz / Ist (Spalte 5 / Spalte 6)	Übertragene Ermächtigungen
			2019 in EUR	2020 in EUR	2020 in EUR	2020 in EUR	2021 in EUR
1	2	3	4	5	6	7	8
53	15	+ Transferaufwendungen 5313000 Zuweisungen und Zuschüsse für lfd. Zwecke Zweckverbände	3.575,51	6.500,00	5.456,31	-1.043,69	0,00
			3.575,51	6.500,00	5.456,31	-1.043,69	0,00
	18	= ordentliche Aufwendungen (= Zeilen 11 bis 16)	3.575,51	6.500,00	5.456,31	-1.043,69	0,00
	19	= Ergebnis der laufenden Verwaltungstätigkeit (= Zeilen 10 / 18)	-3.575,51	-6.500,00	-5.456,31	1.043,69	0,00
	23	= ordentliches Ergebnis (= Zeilen 19 und 22)	-3.575,51	-6.500,00	-5.456,31	1.043,69	0,00
	27	= Ergebnis vor Berücksichtigung der internen Leistungsbeziehungen (= Zeilen 23 und 26)	-3.575,51	-6.500,00	-5.456,31	1.043,69	0,00
	30	= Ergebnis (= Zeilen 27, 28, 29)	-3.575,51	-6.500,00	-5.456,31	1.043,69	0,00



Teilergebnisrechnung 2020

Gemeinde: 04 Drage

Seite: 32

Datum: 06.04.2021

Uhrzeit: 09:23:23

Hauptproduktbereich	5	Gestaltung und Umwelt
Produktbereich	55	Natur- und Landschaftspflege
Produktgruppe	551	Öffentliches Grün/Landschaftsbau
Produkt	55101	Park- und Gartenanlagen (u.a. Spielplätze)

Produktbeschreibung

Unterhaltung und Bewirtschaftung der Park- und Gartenanlagen

Produktverantwortliche/r

Frau Sindelar

Rechtliche Grundlage

freiwillige Leistung

Zuständiges Amt

Amt für Finanzen

Ziele

Attraktive Gestaltung von Spiel- und Freizeitflächen für Kinder

Ertrags- und Aufwandsarten			Ergebnis des Vorjahres	Fortgeschriebener Ansatz des Haushaltsjahres	Ist-Ergebnis des Haushaltsjahres	Vergleich Ansatz / Ist (Spalte 5 / Spalte 6)	Übertragene Ermächtigungen
			2019	2020	2020	2020	2021
			in EUR	in EUR	in EUR	in EUR	in EUR
1	2	3	4	5	6	7	8
52	13	= Aufwendungen für Sach- und Dienstleistungen 5221000 Unterhaltung des sonstigen unbeweglichen Vermögens	65,45	200,00	174,00	-26,00	0,00
	18	= ordentliche Aufwendungen (= Zeilen 11 bis 16)	65,45	200,00	174,00	-26,00	0,00
	19	= Ergebnis der laufenden Verwaltungstätigkeit (= Zeilen 10 / 18)	-65,45	-200,00	-174,00	26,00	0,00
	23	= ordentliches Ergebnis (= Zeilen 19 und 22)	-65,45	-200,00	-174,00	26,00	0,00
	27	= Ergebnis vor Berücksichtigung der internen Leistungsbeziehungen (= Zeilen 23 und 26)	-65,45	-200,00	-174,00	26,00	0,00
	30	= Ergebnis (= Zeilen 27, 28, 29)	-65,45	-200,00	-174,00	26,00	0,00



Teilergebnisrechnung 2020

Gemeinde: 04 Drage

Seite : 33

Datum: 06.04.2021

Uhrzeit: 09:23:23

Hauptproduktbereich	5	Gestaltung und Umwelt
Produktbereich	55	Natur- und Landschaftspflege
Produktgruppe	552	Öffentliche Gewässer/Wasserbauliche Anlagen
Produkt	55201	Öffentliche Gewässer

Produktbeschreibung	Produktverantwortliche/r
Die Gemeinde hat an die Wasserverbände (als Verbandsmitglied) Beiträge für die Gewässerunterhaltung zu entrichten.	Frau Sindelar
Rechtliche Grundlage	Zuständiges Amt
Verbandssatzungen	Amt für Finanzen
Ziele	
Sicherstellung eines ordnungsgemäßen Wasserabflusses im Gemeindegebiet über die öffentlichen Gewässer.	

Ertrags- und Aufwandsarten			Ergebnis des Vorjahres	Fortgeschriebener Ansatz des Haushaltsjahres	Ist-Ergebnis des Haushaltsjahres	Vergleich Ansatz / Ist (Spalte 5 / Spalte 6)	Übertragene Ermächtigungen
			2019	2020	2020	2020	2021
			in EUR	in EUR	in EUR	in EUR	in EUR
1	2	3	4	5	6	7	8
53	15	+ Transferaufwendungen	1.017,78	1.100,00	1.017,78	-82,22	0,00
		531.000 Zuweisungen und Zuschüsse für lif. Zwecke Zweckverbände	1.017,78	1.100,00	1.017,78	-82,22	0,00
	18	= ordentliche Aufwendungen (= Zeilen 11 bis 16)	1.017,78	1.100,00	1.017,78	-82,22	0,00
	19	= Ergebnis der laufenden Verwaltungstätigkeit (= Zeilen 10 / 18)	-1.017,78	-1.100,00	-1.017,78	82,22	0,00
	23	= ordentliches Ergebnis (= Zeilen 19 und 22)	-1.017,78	-1.100,00	-1.017,78	82,22	0,00
	27	= Ergebnis vor Berücksichtigung der internen Leistungsbeziehungen (= Zeilen 23 und 26)	-1.017,78	-1.100,00	-1.017,78	82,22	0,00
	30	= Ergebnis (= Zeilen 27, 28, 29)	-1.017,78	-1.100,00	-1.017,78	82,22	0,00



Teilergebnisrechnung 2020

Gemeinde: 04 Drage

Seite : 34

Datum: 06.04.2021

Uhrzeit: 09:23:23

Hauptproduktbereich 5 Gestaltung und Umwelt
 Produktbereich 55 Natur- und Landschaftspflege
 Produktgruppe 553 Friedhofs- und Bestattungswesen
 Produkt 55301 Friedhofs- und Bestattungswesen

Frags- und Aufwandsarten			Ergebnis des Vorjahres	Fortgeschriebener Ansatz des Haushaltsjahres	Ist-Ergebnis des Haushaltsjahres	Vergleich Ansatz / Ist (Spalte 5 / Spalte 6)	Übertragene Ermächtigungen
			2019	2020	2020	2020	2021
			in EUR	in EUR	in EUR	in EUR	in EUR
1	2	3	4	5	6	7	8
54	16	+ sonstige ordentliche Aufwendungen	0,00	2.000,00	0,00	-2.000,00	0,00
		5458000 Erstattungen von Aufwendungen von Dritten aus lfd. Verw. Tätigkeit übrige Bereiche	0,00	2.000,00	0,00	-2.000,00	0,00
	18	= ordentliche Aufwendungen (= Zeilen 11 bis 16)	0,00	2.000,00	0,00	-2.000,00	0,00
	19	= Ergebnis der laufenden Verwaltungstätigkeit (= Zeilen 10 / 18)	0,00	-2.000,00	0,00	2.000,00	0,00
	23	= ordentliches Ergebnis (= Zeilen 19 und 22)	0,00	-2.000,00	0,00	2.000,00	0,00
	27	= Ergebnis vor Berücksichtigung der internen Leistungsbeziehungen (= Zeilen 23 und 26)	0,00	-2.000,00	0,00	2.000,00	0,00
	30	= Ergebnis (= Zeilen 27, 28, 29)	0,00	-2.000,00	0,00	2.000,00	0,00



Teilergebnisrechnung 2020

Gemeinde: 04 Drage

Seite : 35
 Datum: 06.04.2021
 Uhrzeit: 09:23:23

Hauptproduktbereich 5 Gestaltung und Umwelt
 Produktbereich 55 Natur- und Landschaftspflege
 Produktgruppe 555 Land- und Forstwirtschaft
 Produkt 55501 Land- und Forstwirtschaft

Produktbeschreibung

Unterhaltung der Feldwege, Landwirtschafts- und Wirtschaftswege

Produktverantwortliche/r

Frau Sindelar

Zuständiges Amt

Amt für Finanzen

Ziele

Unterhaltung und Instandsetzung von Wirtschaftswegen, die überwiegend der Land- und Forstwirtschaft dienen.

Ertrags- und Aufwandsarten			Ergebnis des Vorjahres	Fortgeschriebener Ansatz des Haushaltsjahres	Ist-Ergebnis des Haushaltsjahres	Vergleich Ansatz / Ist (Spalte 5 / Spalte 6)	Übertragene Ermächtigungen
			2019	2020	2020	2020	2021
			in EUR	in EUR	in EUR	in EUR	in EUR
1	2	3	4	5	6	7	8
41	2	+ Zuwendungen und allgemeine Umlagen 4148000 <i>Zuweisungen und Zuschüsse für lfd. Zwecke übrige Bereiche</i>	0,00 0,00	1.500,00 1.500,00	0,00 0,00	-1.500,00 -1.500,00	----- -----
	10	= ordentliche Erträge	0,00	1.500,00	0,00	-1.500,00	-----
52	13	+ Aufwendungen für Sach- und Dienstleistungen 5221000 <i>Unterhaltung des sonstigen unbeweglichen Vermögens</i>	1.878,59 1.878,59	5.000,00 5.000,00	899,05 899,05	-4.100,95 4.100,95	0,00 0,00
	18	= ordentliche Aufwendungen (= Zeilen 11 bis 16)	1.878,59	5.000,00	899,05	-4.100,95	0,00
	19	= Ergebnis der laufenden Verwaltungstätigkeit (= Zeilen 10 / 18)	-1.878,59	-3.500,00	-899,05	2.600,95	0,00
	23	= ordentliches Ergebnis (= Zeilen 19 und 22)	-1.878,59	-3.500,00	-899,05	2.600,95	0,00
	27	= Ergebnis vor Berücksichtigung der internen Leistungsbeziehungen (= Zeilen 23 und 26)	-1.878,59	-3.500,00	-899,05	2.600,95	0,00
	30	= Ergebnis (= Zeilen 27, 28, 29)	-1.878,59	-3.500,00	-899,05	2.600,95	0,00



Teilergebnisrechnung 2020

Gemeinde: 04 Drage

Seite : 36

Datum: 06.04.2021

Uhrzeit: 09:23:23

Hauptproduktbereich	5	Gestaltung und Umwelt
Produktbereich	57	Wirtschaft und Tourismus
Produktgruppe	573	Allgemeine Einrichtungen und Unternehmen
Produkt	57301	Gemeindezentrum (Multifunktionsraum)

Produktbeschreibung	Produktverantwortliche/r
Unterhaltung, Bewirtschaftung und Verwaltung des Gemeindezentrums	Frau Sinkelar
Rechtliche Grundlage	Zuständiges Amt
Beschlüsse der Gemeindevertretung	Amt für Finanzen

Ziele

Mit dem Erweiterungsbau an das bestehende Feuerwehrgerätehaus wurden zum einen die Ausstattungsmängel des Feuerwehrhauses beseitigt. Zum anderen kann durch die neuen Räumlichkeiten zukünftig der Bedarf eines multifunktional nutzbaren Raumes für gemeindliche Aktivitäten und treffen gedeckt werden.

Ertrags- und Aufwandsarten			Ergebnis des Vorjahres	Fortgeschriebener Ansatz des Haushaltsjahres	Ist-Ergebnis des Haushaltsjahres	Vergleich Ansatz / Ist (Spalte 5 / Spalte 6)	Übertragene Ermächtigungen
			2019	2020	2020	2020	2021
			in EUR	in EUR	in EUR	in EUR	in EUR
1	2	3	4	5	6	7	8
52	13	+ Aufwendungen für Sach- und Dienstleistungen	0,00	4.700,00	0,00	-4.700,00	0,00
		5241000 Bewirtschaftung der Grundstücke, baulichen Anlagen u.s.w.	0,00	1.000,00	0,00	-1.000,00	0,00
		5241010 Heizkosten	0,00	1.000,00	0,00	-1.000,00	0,00
		5241020 Stromkosten	0,00	800,00	0,00	-800,00	0,00
		5241030 Aufwendungen für Versicherungen	0,00	400,00	0,00	-400,00	0,00
		5271000 Besondere Verwaltungs- und Betriebsaufwendungen	0,00	1.500,00	0,00	-1.500,00	0,00
	18	= ordentliche Aufwendungen (= Zeilen 11 bis 16)	0,00	4.700,00	0,00	-4.700,00	0,00
	19	= Ergebnis der laufenden Verwaltungstätigkeit (= Zeilen 10 / 18)	0,00	-4.700,00	0,00	4.700,00	0,00
	23	= ordentliches Ergebnis (= Zeilen 19 und 22)	0,00	-4.700,00	0,00	4.700,00	0,00
	27	= Ergebnis vor Berücksichtigung der internen Leistungsbeziehungen (= Zeilen 23 und 26)	0,00	-4.700,00	0,00	4.700,00	0,00
	30	= Ergebnis (= Zeilen 27, 28, 29)	0,00	-4.700,00	0,00	4.700,00	0,00



Teilergebnisrechnung 2020

Gemeinde: 04 Drage

Seite: 37

Datum: 06.04.2021

Uhrzeit: 09:23:23

Hauptproduktbereich	5	Gestaltung und Umwelt
Produktbereich	57	Wirtschaft und Tourismus
Produktgruppe	573	Allgemeine Einrichtungen und Unternehmen
Produkt	57302	Zweckverband Breitbandversorgung Steinburg

Produktbeschreibung	Produktverantwortliche/r
----------------------------	---------------------------------

In dem Zweckverband "Breitbandversorgung Steinburg" ZVBS sind seit Ende 2010 102 LVB Tixen Gemeinden des Kreises Steinburg organisiert. Der Zweckverband hat die Aufgabe, die Breitbandversorgung im Gebiet seiner Mitglieder flächendeckend sicherzustellen, zu fördern und dauerhaft zu sichern.

Rechtliche Grundlage	Zuständiges Amt
-----------------------------	------------------------

Satzung der Zweckverbands, Wirtschaftspläne

LVB

Ziele

Schaffung einer zukunftsfähigen Infrastruktur

Ertrags- und Aufwandsarten			Ergebnis des Vorjahres	Fortgeschriebener Ansatz des Haushaltsjahres	Ist-Ergebnis des Haushaltsjahres	Vergleich Ansatz / Ist (Spalte 5 / Spalte 6)	übertragene Ermächtigungen
			2019	2020	2020	2020	2021
			In EUR	In EUR	In EUR	In EUR	In EUR
1	2	3	4	5	6	7	8
41	2	+ Zuwendungen und allgemeine Umlagen	20,83	0,00	436,51	436,51	----
		4143000 Zuweisungen und Zuschüsse für lfd. Zwecke	0,00	0,00	416,51	416,51	----
		Zweckverbände					
		4161000 Erträge aus der Auflösung von Sonderposten aus Zuschüssen	20,83	0,00	20,00	20,00	----
	10	= ordentliche Erträge	20,83	0,00	436,51	436,51	----
57	14	+ bilanzielle Abschreibungen	83,30	100,00	62,48	-37,52	0,00
		5741000 Abschreibungen auf geleistete Zuwendungen (aktive Rechnungsabgrenzung)	83,30	100,00	62,48	-37,52	0,00
54	16	+ sonstige ordentliche Aufwendungen	27,50	0,00	0,00	0,00	0,00
		5458000 Erstattungen von Aufwendungen von Dritten aus lfd. Verw. Tätigkeit übrige Bereiche	27,50	0,00	0,00	0,00	0,00
	18	= ordentliche Aufwendungen (= Zeilen 11 bis 16)	110,80	100,00	62,48	-37,52	0,00
	19	= Ergebnis der laufenden Verwaltungstätigkeit (= Zeilen 10 / 18)	-89,97	-100,00	374,03	474,03	0,00
	23	= ordentliches Ergebnis (= Zeilen 19 und 22)	-89,97	-100,00	374,03	474,03	0,00
	27	= Ergebnis vor Berücksichtigung der internen Leistungsbeziehungen (= Zeilen 23 und 26)	-89,97	-100,00	374,03	474,03	0,00
	30	= Ergebnis (= Zeilen 27, 28, 29)	-89,97	-100,00	374,03	474,03	0,00



Teilergebnisrechnung 2020

Gemeinde: 04 Drage

Seite : 38

Datum: 06.04.2021

Uhrzeit: 09:23:23

Hauptproduktbereich	6	Zentrale Finanzleistungen
Produktbereich	61	Allgemeine Finanzwirtschaft
Produktgruppe	611	Steuern, allgemeine Zuweisungen, allgemeine Umlagen
Produkt	61101	Steuern, allgemeine Zuweisungen, allgemeine Umlagen

Produktbeschreibung	Produktverantwortliche/r
Festschätzung der Realsteuern auf Grundlage von Messbescheiden des Finanzamtes und der Hundesteuer auf Grundlage der Hundesteuersatzung der Gemeinde, Ermittlung und Abwicklung der Umlagen und Zuweisungen im Rahmen des kommunalen Finanzausgleichs.	Frau Dostal, Herr Slatenbüttel

Rechtliche Grundlage	Zuständiges Amt
Gemeindeordnung (GO), Finanzausgleichsgesetz (FAG), Abgabenordnung (AO), Einkommensteuergesetz (EStG), Grundsteuergesetz (GrStG), Gewerbesteuergesetz (GewStG)	Amt für Finanzen

Ziele
Sicherstellung der finanziellen Leistungsfähigkeit der Gemeinde.

Ertrags- und Aufwandsarten			Ergebnis des Vorjahres	Fortgeschriebener Ansatz des Haushaltsjahres	Ist-Ergebnis des Haushaltsjahres	Vergleich Ansatz / Ist (Spalte 5 / Spalte 6)	Übertragene Ermächtigungen
			2019	2020	2020	2020	2021
			in EUR	in EUR	in EUR	in EUR	in EUR
1	2	3	4	5	6	7	8
40	1	Steuern und ähnliche Abgaben	186.018,56	174.400,00	187.918,45	-6.481,55	----
		4011000 Grundsteuer A	17.285,41	19.500,00	15.706,54	-3.793,46	----
		4012000 Grundsteuer B	28.863,16	28.000,00	28.810,32	810,32	----
		4013000 Gewerbesteuer	19.318,99	7.000,00	6.123,59	-876,41	----
		4021000 Gemeindeanteil an der Einkommensteuer	105.851,00	104.900,00	101.608,00	-3.292,00	----
		4022000 Gemeindeanteil an der Umsatzsteuer	2.058,00	1.800,00	2.230,00	430,00	----
		4032000 Hundesteuer	3.390,00	3.000,00	3.240,00	240,00	----
		4051000 Leistungen nach dem Familienleistungsausgleich	9.252,00	10.200,00	10.200,00	0,00	----
41	2	+ Zuwendungen und allgemeine Umlagen	95.852,74	100.100,00	110.364,65	10.264,65	----
		4111000 Schlüsselzuweisungen	94.980,00	99.300,00	99.372,00	77,00	----
		4131000 Allgemeine Zuweisungen Land	872,74	800,00	10.992,65	10.192,65	----
45	7	+ sonstige ordentliche Erträge	0,00	0,00	38,00	38,00	----
		4565000 Verzinsung von Steuernachforderungen und Steuererstattungen	0,00	0,00	38,00	38,00	----
	10	= ordentliche Erträge	281.871,30	274.500,00	278.321,10	3.821,10	----
57	14	+ bilanzielle Abschreibungen	0,00	0,00	0,04	0,04	0,00
		5731270 Abschreibungen auf Forderungen aus Grundsteuer A	0,00	0,00	0,03	0,03	0,00
		5731271 Abschreibungen auf Forderungen aus Grundsteuer B	0,00	0,00	0,01	0,01	0,00
53	15	+ Transferaufwendungen	135.579,98	142.200,00	141.746,80	-453,20	0,00
		5341000 Gewerbesteuerumlage	3.211,00	1.000,00	607,00	-393,00	0,00
		5372100 Kreisumlage	88.245,98	89.700,00	89.698,80	-1,20	0,00
		5372200 Amtsumlage	44.123,00	51.500,00	51.441,00	-59,00	0,00
	18	= ordentliche Aufwendungen (= Zeilen 11 bis 16)	135.579,98	142.200,00	141.746,84	-453,16	0,00
	19	= Ergebnis der laufenden Verwaltungstätigkeit (= Zeilen 10 / 18)	146.291,32	132.300,00	136.574,26	4.274,26	0,00
55	21	- Zinsen und sonstige Finanzaufwendungen	19,00	300,00	314,00	14,00	0,00
		5592000 Verzinsung von Steuernachforderungen	19,00	300,00	314,00	14,00	0,00
	22	= Finanzergebnis (= Zeilen 20 und 21)	-19,00	-300,00	-314,00	-14,00	0,00



Teilergebnisrechnung 2020

Gemeinde: 04 Drage

Seite : 39

Datum: 06.04.2021

Uhrzeit: 09:23:23

Hauptproduktbereich	6	Zentrale Finanzleistungen
Produktbereich	61	Allgemeine Finanzwirtschaft
Produktgruppe	611	Steuern, allgemeine Zuweisungen, allgemeine Umlagen
Produkt	61101	Steuern, allgemeine Zuweisungen, allgemeine Umlagen

Ertrags- und Aufwandsarten			Ergebnis des Vorjahres	Fortgeschriebener Ansatz des Haushaltsjahres	Ist-Ergebnis des Haushaltsjahres	Vergleich Ansatz / Ist (Spalte 5 / Spalte 6)	Übertragene Ermächtigungen
			2019	2020	2020	2020	2021
			in EUR	in EUR	in EUR	in EUR	in EUR
1	2	3	4	5	6	7	8
	23	= ordentliches Ergebnis (= Zellen 19 und 22)	146.272,32	132.000,00	136.260,26	4.260,26	0,00
	27	= Ergebnis vor Berücksichtigung der internen Leistungsbeziehungen (= Zellen 23 und 26)	146.272,32	132.000,00	136.260,26	4.260,26	0,00
	30	= Ergebnis (= Zellen 27, 28, 29)	146.272,32	132.000,00	136.260,26	4.260,26	0,00



Teilergebnisrechnung 2020

Gemeinde: 04 Drage

Seite : 40

Datum: 06.04.2021

Uhrzeit: 09:23:23

Hauptproduktbereich	6	Zentrale Finanzleistungen
Produktbereich	61	Allgemeine Finanzwirtschaft
Produktgruppe	612	Sonstige allgemeine Finanzwirtschaft
Produkt	61201	Sonstige allgemeine Finanzwirtschaft

Produktbeschreibung	Produktverantwortliche/r
Verwaltung der Darlehen und der liquiden Mittel der Gemeinde.	Herr Stießerbüttel

Rechtliche Grundlage	Zuständiges Amt
Gemeindeordnung (GO), Gemeindehaushaltsverordnung (GemHVO-Doppik)	Amt für Finanzen

Ziele
Sichere und ertragreiche (wirtschaftliche) Anlage der liquiden Mittel, günstige Konditionen für Sollzinsen

Ertrags- und Aufwandsarten			Ergebnis des Vorjahres	Fortgeschriebener Ansatz des Haushaltsjahres	Ist-Ergebnis des Haushaltsjahres	Vergleich Ansatz / Ist (Spalte 5 / Spalte 6)	übertragene Ermächtigungen
			2019	2020	2020	2020	2021
			in EUR	in EUR	in EUR	in EUR	in EUR
1	2	3	4	5	6	7	8
54	16	+ sonstige ordentliche Aufwendungen	5.720,82	0,00	0,00	0,00	0,00
		5472000 Wertveränderung bei Finanzanlagen	5.720,82	0,00	0,00	0,00	0,00
	18	= ordentliche Aufwendungen (= Zeilen 11 bis 16)	5.720,82	0,00	0,00	0,00	0,00
	19	= Ergebnis der laufenden Verwaltungstätigkeit (= Zeilen 10 / 18)	-5.720,82	0,00	0,00	0,00	0,00
46	20	+ Finanzerträge	8.582,60	11.200,00	11.287,92	87,92	----
		4651000 Gewinnanteile aus verbundenen Unternehmen und Beteiligungen	8.582,60	11.200,00	11.287,92	87,92	----
55	21	- Zinsen und sonstige Finanzaufwendungen	3.208,88	3.500,00	3.423,96	-76,04	0,00
		5517000 Zinsaufwendungen an Kreditinstitute	3.208,88	3.500,00	3.423,96	-76,04	0,00
	22	= Finanzergebnis (= Zeilen 20 und 21)	5.373,72	7.700,00	7.863,96	163,96	0,00
	23	= ordentliches Ergebnis (= Zeilen 19 und 22)	-347,10	7.700,00	7.863,96	163,96	0,00
	27	= Ergebnis vor Berücksichtigung der internen Leistungsbeziehungen (= Zeilen 23 und 26)	-347,10	7.700,00	7.863,96	163,96	0,00
	30	= Ergebnis (= Zeilen 27, 28, 29)	-347,10	7.700,00	7.863,96	163,96	0,00

*** Ende der Liste "Teilergebnisrechnung" ***

GEMEINDE DRAGE

FINANZRECHNUNG

2020



Finanzrechnung 2020

Gemeinde: 04 Drage

Seite : 1

Datum: 28.06.2021

Uhrzeit: 08:29:14

Ein- und Auszahlungsarten			Ergebnis des Vorjahres	Fortgeschriebener Ansatz des Haushaltsjahres	Ist-Ergebnis des Haushaltsjahres	Vergleich Ansatz / Ist (Spalte 5 / Spalte 6)	übertragene Ermächtigungen
			2019	2020	2020	2020	2021
			in EUR	in EUR	in EUR	in EUR	in EUR
1	2	3	4	5	6	7	8
60	1	+ Steuern und ähnliche Abgaben	182.631,56	174.400,00	170.110,07	-4.289,93	----
		6011000 Grundsteuer A	17.286,41	19.500,00	15.706,51	-3.793,49	----
		6012000 Grundsteuer B	28.863,16	28.000,00	28.810,31	810,31	----
		6013000 Gewerbesteuer	18.566,99	7.000,00	6.434,25	-565,75	----
		6021000 Gemeindeanteil an der Einkommensteuer	103.196,00	104.900,00	103.489,00	-1.411,00	----
		6022000 Gemeindeanteil an der Umsatzsteuer	2.058,00	1.800,00	2.230,00	430,00	----
		6032000 Hundsteuer	3.390,00	3.000,00	3.240,00	240,00	----
		6051000 Leistungen nach dem Familienleistungsausgleich	8.252,00	10.200,00	10.200,00	0,00	----
61	2	+ Zuwendungen und allgemeine Umlagen	103.805,48	108.500,00	119.074,08	10.574,08	----
		6111000 Schlüsselzuweisungen	94.980,00	99.300,00	99.372,00	72,00	----
		6131000 Sonstige allgemeine Zuweisungen Land	872,74	800,00	10.992,65	10.192,65	----
		6142000 Zuweisungen und Zuschüsse für laufende Zwecke von Gemeinden (GV)	7.467,53	6.700,00	6.371,94	-328,06	----
		6142010 Zuweisung Kreis	448,21	100,00	2.337,49	2.237,49	----
		6148000 Zuweisungen und Zuschüsse für laufende Zwecke von übrigen Bereichen	37,00	1.600,00	0,00	-1.600,00	----
62	3	+ sonstige Transfereinzahlungen	0,00	0,00	0,00	0,00	----
		6211000 Kostenbeiträge und Aufwandsersatz, Kostenersatz außerhalb von Einrichtungen	0,00	0,00	0,00	0,00	----
63	4	+ öffentlich-rechtliche Leistungsentgelte	29.476,08	28.100,00	29.585,05	1.485,05	----
		6321000 Benutzungsgebühren und ähnliche Entgelte	29.476,08	28.100,00	29.585,05	1.485,05	----
641	5	+ privatrechtliche Leistungsentgelte	78,06	0,00	35,00	35,00	----
642							
646							
		6421000 Einzahlungen aus Verkauf	35,00	0,00	35,00	35,00	----
		6461000 Sonstige privatrechtliche Leistungsentgelte	43,06	0,00	0,00	0,00	----
648	6	+ Kostenerstattungen und Kostenumlagen	1.177,51	0,00	697,74	697,74	----
		6483000 Einzahlungen aus Kostenerstattungen, Kostenumlagen Zweckverbände	26,54	0,00	0,00	0,00	----
		6488000 Einzahlungen aus Kostenerstattungen, Kostenumlagen übrige Bereiche	1.150,97	0,00	697,74	697,74	----
65	7	+ sonstige Einzahlungen	6.958,58	6.900,00	9.019,05	2.119,05	----
		6511000 Konzessionsabgaben	6.958,58	6.900,00	9.019,05	2.119,05	----
66	8	+ Zinsen und sonstige Finanzeinzahlungen	8.582,60	11.200,00	11.325,92	125,92	----
		6651000 Gewinnanteile aus verb. Unternehmen, Beteiligungen	8.582,60	11.200,00	11.287,92	87,92	----
		6692000 Verzinsung von Steuermachforderungen und -erstattungen	0,00	0,00	38,00	38,00	----
	9	= Einzahlungen aus laufender Verwaltungstätigkeit	332.709,87	329.100,00	339.846,91	10.746,91	----
70	10	+ Personalauszahlungen	16.940,18	19.600,00	18.537,89	-1.062,11	0,00
		7012000 Dienstbezüge ArbeitnehmerInnen	13.973,05	15.800,00	15.457,58	-342,42	0,00
		7031000 Beiträge zur gesetzlichen Sozialversicherung für BeamteInnen	0,00	200,00	0,00	-200,00	0,00
		7032000 Beiträge zur gesetzlichen Sozialversicherung ArbeitnehmerInnen	2.967,13	3.600,00	3.080,31	-519,69	0,00



Finanzrechnung 2020

Gemeinde: 04 Drage

Seite: 2

Datum: 28.06.2021

Uhrzeit: 08:29:14

Ein- und Auszahlungsarten			Ergebnis des Vorjahres	Fortgeschriebener Ansatz des Haushaltsjahres	Ist-Ergebnis des Haushaltsjahres	Vergleich Ansatz / Ist (Spalte 5 / Spalte 6)	übertragene Ermächtigungen
			2019	2020	2020	2020	2021
			in EUR	in EUR	in EUR	in EUR	in EUR
1	2	3	4	5	6	7	8
72	12	+ Auszahlungen für Sach- und Dienstleistungen	26.745,99	53.100,00	30.475,62	-22.624,38	0,00
		7211000 Auszahlungen für Unterhaltung der Grundstücke und baulichen Anlagen	1.649,01	5.500,00	1.340,53	-4.159,47	0,00
		7221000 Auszahlungen für Unterhaltung des sonstigen unbeweglichen Vermögens	9.511,85	15.500,00	4.114,73	-11.385,27	0,00
		7231000 Auszahlungen für Mieten und Pachten	420,00	500,00	420,00	-80,00	0,00
		7241000 Auszahlungen für Bewirtschaftung der Grundstücke, baulichen Anlagen u.s.w.	7.989,99	21.500,00	14.886,71	-6.613,29	0,00
		7251000 Haltung von Fahrzeugen	3.463,86	4.000,00	2.922,82	-1.077,18	0,00
		7261000 Dienst- und Schutzbekleidung, persönliche Ausrüstungsgegenstände	1.276,60	2.000,00	390,85	-1.609,15	0,00
		7262000 Aus- und Fortbildung, Umschulung	9,00	400,00	258,00	-142,00	0,00
		7271000 Besondere Verwaltungs- und Betriebsauszahlungen	406,02	2.500,00	5.745,01	3.245,01	0,00
		7291000 Auszahlungen für sonstige Dienstleistungen	2.019,66	1.200,00	396,97	-803,03	0,00
75	13	+ Zinsen und sonstige Finanzauszahlungen	3.227,88	3.800,00	3.723,96	-76,04	0,00
		7517000 Zinsauszahlungen an Kreditinstitute	3.208,88	3.500,00	3.423,96	-76,04	0,00
		7592000 Verzinsungen von Steuernachforderungen	19,00	300,00	300,00	0,00	0,00
73	14	+ Transferauszahlungen	148.760,62	163.500,00	160.396,63	-3.103,37	0,00
		7313000 Auszahlungen von Zuweisungen an Zweckverbände	12.002,71	16.500,00	15.202,40	-1.297,60	0,00
		7318000 Auszahlungen von Zuschüssen an übrige Bereiche	4.019,13	4.800,00	4.069,43	-730,57	0,00
		7341000 Gewerbesteuerumlage	3.134,00	1.000,00	-15,00	-1.015,00	0,00
		7372100 Kreisumlage	85.481,98	89.700,00	89.698,80	-1,20	0,00
		7372200 Amtsumlage	44.123,00	51.500,00	51.441,00	-59,00	0,00
74	15	+ sonstige Auszahlungen	96.388,15	127.300,00	110.358,94	-16.941,06	7.025,00
		7421000 Auszahlungen für ehrenamtliche und sonstige Tätigkeit	10.157,43	10.600,00	10.058,58	-541,42	0,00
		7429000 Sonstige Auszahlungen für die Inanspruchnahme von Rechten und Diensten	31,96	100,00	0,00	-100,00	0,00
		7429010 Mitgliedsbeiträge	478,02	800,00	445,32	-354,68	0,00
		7429020 Schülerbeförderungskosten	1.173,51	1.500,00	656,67	-843,33	0,00
		7431000 Geschäftsauszahlungen	1.458,81	1.700,00	1.212,23	-487,77	0,00
		7431010 Kataster, Bewertung des Anlagevermögens	0,00	3.000,00	406,00	-2.594,00	0,00
		7431020 Honorare, Vergütungen (Sachverständige, Ing.-Büros)	0,00	13.000,00	5.249,12	-7.750,88	0,00
		7431030 Bauleitpläne	0,00	5.000,00	2.975,00	-2.025,00	-7.025,00
		7441000 Steuern, Versicherungen, Schadensfälle	2.281,81	2.700,00	2.296,11	-403,89	0,00
		7452000 Erstattung für Auszahlungen von Dritten aus laufender Verwaltungstätigkeit, Gemeinden (GV)	1.747,94	1.800,00	1.807,05	7,05	0,00
		7452010 Schulkostenbeiträge	31.480,83	36.100,00	32.156,43	-3.943,57	0,00
		7452020 Erstattung nach den KiTaG / KJiKG	6.091,55	9.000,00	13.374,55	4.374,55	0,00
		7452030 Beteiligung Betriebskosten Kindergarten	41.471,90	40.000,00	39.721,88	-278,12	0,00
		7457000 Erstattung für Auszahlungen von Dritten aus laufender Verwaltungstätigkeit, private Unternehmen	14,37	0,00	0,00	0,00	0,00
		7458000 Erstattung für Auszahlungen von Dritten aus laufender Verwaltungstätigkeit, übrige Bereiche	0,00	2.000,00	0,00	-2.000,00	0,00



Finanzrechnung 2020

Gemeinde: 04 Drage

Seite : 3

Datum: 28.06.2021

Uhrzeit: 08:29:14

Ein- und Auszahlungsarten			Ergebnis des Vorjahres	Fortgeschriebener Ansatz des Haushaltsjahres	Ist-Ergebnis des Haushaltsjahres	Vergleich Ansatz / Ist (Spalte 5 / Spalte 6)	übertragene Ermächtigungen
			2019 in EUR	2020 in EUR	2020 in EUR	2020 in EUR	2021 in EUR
1	2	3	4	5	6	7	8
	16	= Auszahlungen aus laufender Verwaltungstätigkeit (Zeilen 10 bis 15)	292.063,02	367.300,00	323.493,04	-43.806,96	7.025,00
	17	= Saldo aus laufender Verwaltungstätigkeit (Zeilen 9/16)	40.646,85	-38.200,00	16.353,87	54.553,87	-7.025,00
681	18	+ Einzahlungen aus Zuweisungen und Zuschüssen für Investitionen und Investitionsförderungsmaßnahmen	62.157,07	5.600,00	6.843,64	1.243,64	-----
		6810000 Investitionszuwendungen vom Bund	0,00	3.000,00	3.508,87	508,87	-----
		6811000 Investitionszuwendungen vom Land	62.157,07	200,00	835,77	635,77	-----
		6813000 Investitionszuwendungen von Zweckverbänden	0,00	2.400,00	2.499,00	99,00	-----
683	20	+ Einzahlungen aus der Veräußerung von beweglichem Anlagevermögen	150,00	0,00	0,00	0,00	-----
		6831702 Einzahlungen aus der Veräußerung bewogl. Sachen des Anlagevermögens oberhalb d. Wertgrenze i. H. v. 1.000 Euro - Maschinen und techn. Anlagen	150,00	0,00	0,00	0,00	-----
689	25	+ sonstige Investitionseinzahlungen	-300,00	0,00	0,00	0,00	-----
		6890000 Sonstige Investitionseinzahlungen	-300,00	0,00	0,00	0,00	-----
	26	= Einzahlungen aus Investitionstätigkeit	62.007,07	5.600,00	6.843,64	1.243,64	-----
783	29	+ Auszahlungen für den Erwerb von beweglichem Anlagevermögen	3.666,31	9.500,00	3.487,38	-6.012,62	0,00
		7831702 Ausz. aus dem Erwerb von bewogl. Sachen des Anlageverm. oberhalb der Wertgrenze i. H. v. 1.000 Euro - Maschinen und techn. Anlagen	0,00	0,00	0,00	0,00	0,00
		7831801 Ausz. aus d. Erwerb v. bewegl. Sachen d. Anlageverm. oberhalb d. Wertgrenze von 150,- Euro - Einrichtungsgegenstände	0,00	3.000,00	0,00	-3.000,00	0,00
		7832000 Ausz. aus d. Erwerb v. bewogl. Sachen d. Anlageverm. oberhalb d. Wertgrenze von 150,- Euro u. unterhalb d. Wertgrenze von 1000,- Euro	3.666,31	6.500,00	3.487,38	-3.012,62	0,00
785	31	+ Auszahlungen für Baumaßnahmen	156.916,40	58.000,00	149.731,99	91.731,99	0,00
		7851002 Um- und Anbaumaßnahmen am Feuerwehrgerätehaus mit Außenanlagen	156.916,40	42.000,00	132.869,99	90.869,99	0,00
		7852000 Auszahlungen aus Tiefbaumaßnahmen	0,00	16.000,00	16.862,00	862,00	0,00
	34	= Auszahlungen aus Investitionstätigkeit (Zeilen 27 bis 33)	160.582,71	67.500,00	153.219,37	85.719,37	0,00
	35	= Saldo aus Investitionstätigkeit (Zeilen 26/34)	-98.575,64	-61.900,00	-146.375,73	-84.475,73	0,00
	36	= Finanzmittelüberschuss/-fehlbetrag (Zeilen 17, 35, 35c und 35f)	-57.928,79	-100.100,00	-130.021,86	-29.921,86	-7.025,00
692	37	+ Aufnahme von Krediten für Investitionen und Investitionsförderungsmaßnahmen	100.000,00	0,00	0,00	0,00	-----
		6927310 Kreditaufnahmen f. Inv./InvFörderm. von Kreditinstituten Laufzeit (mehr als 5 Jahre), Euro-Währung variabler Zins	100.000,00	0,00	0,00	0,00	-----
792	40	- Tilgung von Krediten für Investitionen und Investitionsförderungsmaßnahmen	8.367,00	10.100,00	10.034,00	-66,00	0,00
		7927100 Tilgung v. Krediten f. Inv. / Investitionsf., Kreditinstitute, Euro-Währung (variabler Zins)	8.367,00	10.100,00	10.034,00	-66,00	0,00



Finanzrechnung 2020

Gemeinde: 04 Drage

Seite : 4

Datum: 28.06.2021

Uhrzeit: 08:29:14

Ein- und Auszahlungsarten			Ergebnis des Vorjahres	Fortgeschriebener Ansatz des Haushaltsjahres	Ist-Ergebnis des Haushaltsjahres	Vergleich Ansatz / Ist (Spalte 5 / Spalte 6)	Übertragene Ermächtigungen
			2019	2020	2020	2020	2021
1	2	3	in EUR	in EUR	in EUR	in EUR	in EUR
			4	5	6	7	8
	43	= Saldo aus Finanzierungstätigkeit	91.633,00	-10.100,00	-10.034,00	66,00	0,00
	44	= Finanzmittelsaldo (Zeilen 36 und 43)	33.704,21	-110.200,00	-140.055,86	-29.855,86	-7.025,00
	44b	= Saldo der Finanzrechnung	33.704,21	-110.200,00	-140.055,86	-29.855,86	-7.025,00
	45	+ Anfangsbestand Liquide Mittel	281.624,93	315.329,00	315.329,14	0,14	0,00
		1691801 Forderungen aus der EHK gegen GKZ 1	0,00	0,00	0,00	0,00	0,00
		1811001 Sparkasse Westholstein	0,00	0,00	0,00	0,00	0,00
		1811002 Volksbank	0,00	0,00	0,00	0,00	0,00
		1811003 Postbank	0,00	0,00	0,00	0,00	0,00
		1811004 Verrechnungen	0,00	0,00	0,00	0,00	0,00
		1811005 Rücklage	0,00	0,00	0,00	0,00	0,00
		1811991 Schwebeposten Sparkasse	0,00	0,00	0,00	0,00	0,00
		1831000 Zahlweg Bar	0,00	0,00	0,00	0,00	0,00
		1850001 Forderungen aus der Einheitskasse gegenüber GKZ 01 - Amt Itzehoe-Land	281.624,93	0,00	315.329,14	315.329,14	0,00
		<Diverse>	0,00	315.329,00	0,00	-315.329,00	0,00
	48	= Endbestand Liquide Mittel (Zeilen 44b bis 47)	315.329,14	205.129,00	175.273,28	-29.855,72	-7.025,00

*** Ende der Liste "Finanzrechnung" ***

GEMEINDE DRAGE

TEILFINANZRECHNUNG

2020



Teilfinanzrechnung 2020

Gemeinde: 04 Drage

Seite : 1

Datum: 06.04.2021

Uhrzeit: 09:21:53

Hauptproduktbereich	1	Zentrale Verwaltung
Produktbereich	11	Innere Verwaltung
Produktgruppe	111	Verwaltungssteuerung und Service
Produkt	11101	Gemeindeorgane

Produktbeschreibung	Produktverantwortliche/r
----------------------------	---------------------------------

Steuierungsunterstützung für den Bürgermeister; Förderung der dörflichen Entwicklung; Aufwandsentschädigungen, Verfügungsmittel, Repräsentation, Ehrungen; Herr Tüxen (LVB), Herr Sießonbüttel (Stellv. LVB)

Rechtliche Grundlage	Zuständiges Amt
-----------------------------	------------------------

Kommunalverfassungsrechtliche Vorschriften, insbesondere: Gemeindeordnung (GO), Leitender Verwaltungsbeamter (LVB)
Entschädigungsverordnung, Hauptsatzung

Ziele

Bereitstellung der erforderlichen Steuerungs- und Führungsinformationen; Begleitung der dörflichen Entwicklung durch strategische Planung; Sicherstellung der Handlungsfähigkeit der Gemeindeorgane

Ein- und Auszahlungsarten			Ergebnis	Fortge-	Ist-	Vergleich	übertrage-
			des	schiebener	Ergebnis	Ansatz /	ne Fr-
			Vorjahres	Ansatz des	des Haus-	Ist (Spalte	mächti-
			2019	2020	2020	5 / Spalte 6)	gungen
			in EUR	in EUR	in EUR	in EUR	in EUR
1	2	3	4	5	6	7	8
		laufende Verwaltungstätigkeit					
70	10	- Personalauszahlungen	0,00	200,00	0,00	-200,00	0,00
		7031000 Beiträge zur gesetzlichen Sozialversicherung für Beamte/-Innen	0,00	200,00	0,00	-200,00	0,00
72	12	- Auszahlungen für Sach- und Dienstleistungen	2.019,66	1.200,00	396,97	-803,03	0,00
		7291000 Auszahlungen für sonstige Dienstleistungen	2.019,66	1.200,00	396,97	-803,03	0,00
74	15	- sonstige Auszahlungen	5.888,85	6.300,00	5.758,02	-541,98	0,00
		7421000 Auszahlungen für ehrenamtliche und sonstige Tätigkeit	5.856,87	6.200,00	5.758,02	-441,98	0,00
		7429000 Sonstige Auszahlungen für die Inanspruchnahme von Rechten und Diensten	31,98	100,00	0,00	-100,00	0,00
	16	= Auszahlungen aus laufender Verwaltungstätigkeit (Zeilen 10 bis 15)	7.908,51	7.700,00	6.154,99	-1.545,01	0,00
	17	= Saldo aus laufender Verwaltungstätigkeit (Zeilen 9/16)	-7.908,51	-7.700,00	-6.154,99	1.545,01	0,00
		Investitionstätigkeit					
	36	= Finanzmittelüberschuss/-fehlbetrag (Zeilen 17,35, 35c und 35f)	-7.908,51	-7.700,00	-6.154,99	1.545,01	0,00



Teilfinanzrechnung 2020

Gemeinde: 04 Drage

Seite : 2

Datum: 06.04.2021

Uhrzeit: 09:21:53

Hauptproduktbereich	1	Zentrale Verwaltung
Produktbereich	11	Innere Verwaltung
Produktgruppe	111	Verwaltungssteuerung und Service
Produkt	11102	Hauptverwaltung

Produktbeschreibung

Mitgliedschaft im Schleswig-Holsteinischen Gemeindetag (SHGT),
Unfallkasse

Produktverantwortliche/r

Frau Heilmann

Zuständiges Amt

Hauptamt

Ziele

Repräsentation und Vertretung der Gemeinden; Absicherung der Mitarbeiter und Ehrenämter.

Fin- und Auszahlungsarten			Ergebnis des Vorjahres	Fortgeschriebener Ansatz des Haushaltsjahres	Ist-Ergebnis des Haushaltsjahres	Vergleich Ansatz / Ist (Spalte 5 / Spalte 6)	übertragene Ermächtigungen
			2019 in EUR	2020 in EUR	2020 in EUR	2020 in EUR	2021 in EUR
1	2	3	4	5	6	7	8
		laufende Verwaltungstätigkeit					
74	15	- sonstige Auszahlungen	1.261,17	1.600,00	889,94	-710,06	0,00
		7429010 Mitgliedsbeiträge	438,91	600,00	445,32	-154,69	0,00
		7431000 Geschäftsauszahlungen	373,31	500,00	0,00	-500,00	0,00
		7441000 Steuern, Versicherungen, Schadensfälle	448,95	500,00	444,62	-55,38	0,00
	16	= Auszahlungen aus laufender Verwaltungstätigkeit (Zeilen 10 bis 15)	1.261,17	1.600,00	889,94	-710,06	0,00
	17	= Saldo aus laufender Verwaltungstätigkeit (Zeilen 9/16)	-1.261,17	-1.600,00	-889,94	710,06	0,00
		Investitionstätigkeit					
	36	= Finanzmittelüberschuss/-fehlbetrag (Zeilen 17,35, 35c und 35f)	-1.261,17	-1.600,00	-889,94	710,06	0,00



Teilfinanzrechnung 2020
Gemeinde: 04 Drage

Hauptproduktbereich	1	Zentrale Verwaltung
Produktbereich	11	Innere Verwaltung
Produktgruppe	111	Verwaltungssteuerung und Service
Produkt	11103	Liegenschaftsverwaltung

Produktbeschreibung	Produktverantwortliche/r
Unterhaltung und Bewirtschaftung gemeindeeigener Gebäude und Grundstücke.	Frau Sindelar
	Zuständiges Amt
	Amt für Finanzen

Ziele
Wartende Unterhaltung der Gebäude und Optimierung der Bewirtschaftung der Gebäude.

Ein- und Auszahlungsarten			Ergebnis des Vorjahres	Fortgeschriebener Ansatz des Haushaltsjahres	Ist-Ergebnis des Haushaltsjahres	Vergleich Ansatz / Ist (Spalte 5 / Spalte 6)	übertragene Frmächtigungen
			2019	2020	2020	2020	2021
			in EUR	in EUR	in EUR	in EUR	in EUR
1	2	3	4	5	6	7	8
		laufende Verwaltungstätigkeit					
648	6	= Kostenerstattungen und Kostenumlagen 6480000 Einzahlungen aus Kostenerstattungen, Kostenumlagen übrige Bereiche	2,11	0,00	0,00	0,00	-----
	9	= Einzahlungen aus laufender Verwaltungstätigkeit	2,11	0,00	0,00	0,00	-----
	17	= Saldo aus laufender Verwaltungstätigkeit (Zellen 9/16)	2,11	0,00	0,00	0,00	0,00
		Investitionstätigkeit					
	36	= Finanzmittelüberschuss/-fehlbetrag (Zellen 17,35, 35c und 35f)	2,11	0,00	0,00	0,00	0,00



Teilfinanzrechnung 2020

Gemeinde: 04 Drage

Seite: 4

Datum: 06.04.2021

Uhrzeit: 09:21:53

Hauptproduktbereich	1	Zentrale Verwaltung
Produktbereich	12	Sicherheit und Ordnung
Produktgruppe	126	Brandschutz
Produkt	12601	Freiwillige Feuerwehr

Produktbeschreibung	Produktverantwortliche/r
Gefahrenabwehr und vorbeugender Brandschutz durch Einrichtung einer leistungsfähigen Feuerwehr, Vorhalten von Löschwasserstellen sowie Bereitstellen von Fernmelde- und Alarmierungsanlagen, Beschaffung von Werkzeugen, Geräten, Löschmitteln, Schutzkleidung, Fahrzeugen, etc.; Gebührenerhebung für abrechnungsfähige Einsätze	Herr Sieberborn

Rechtliche Grundlage	Zuständiges Amt
Brandschutzgesetz, Feuerwehrgeldensatzung vom 21.04.1998, Tarifordnung vom 14.12.2001	Ordnungsamt

Ziele
 Wirkungsvolle Bekämpfung von Bränden und Schutz von Menschen und Sachen vor Brandschäden (abwehrender Brandschutz), Hilfeleistung bei Not- und Unglücksfällen (Technische Hilfe), Verhütung von Bränden und Brandgefahren (vorbeugender Brandschutz).

Ein- und Auszahlungsarten			Ergebnis des Vorjahres	Fortgeschriebener Ansatz des Haushaltsjahres	Ist-Ergebnis des Haushaltsjahres	Vergleich Ansatz / Ist (Spalte 5 / Spalte 6)	übertragene Ermächtigungen
			2019	2020	2020	2020	2021
			in EUR	in EUR	in EUR	in EUR	in EUR
1	2	3	4	5	6	7	8
		laufende Verwaltungstätigkeit					
61	2	+ Zuweisungen und allgemeine Umlagen	448,21	100,00	153,39	53,39	-----
		6142010 Zuweisung Kreis	448,21	100,00	153,39	53,39	-----
63	4	+ öffentlich-rechtliche Leistungsentgelte	0,00	100,00	0,00	-100,00	-----
		6321000 Benutzungsgebühren und ähnliche Entgelte	0,00	100,00	0,00	-100,00	-----
648	6	+ Kostenerstattungen und Kostenumlagen	26,54	0,00	0,00	0,00	-----
		6483000 Einzahlungen aus Kostenerstattungen, Kostenumlagen Zweckverbände	26,54	0,00	0,00	0,00	-----
	9	= Einzahlungen aus laufender Verwaltungstätigkeit	474,75	200,00	153,39	-46,61	-----
70	10	- Personalauszahlungen	0,00	1.300,00	1.076,95	-223,05	0,00
		7012000 Dienstbezüge Arbeitnehmer/-innen	0,00	1.100,00	1.006,18	-93,82	0,00
		7032000 Beiträge zur gesetzlichen Sozialversicherung Arbeitnehmer/-innen	0,00	200,00	70,77	-129,23	0,00
72	12	- Auszahlungen für Sach- und Dienstleistungen	6.190,36	14.800,00	12.507,41	-2.292,59	0,00
		7211000 Auszahlungen für Unterhaltung der Grundstücke und baulichen Anlagen	1.649,01	5.500,00	1.340,53	-4.159,47	0,00
		7241000 Auszahlungen für Bewirtschaftung der Grundstücke, baulichen Anlagen u.s.w.	2.220,44	4.400,00	3.755,85	-644,15	0,00
		7251000 Haltung von Fahrzeugen	784,99	1.500,00	1.017,17	-482,83	0,00
		7261000 Dienst- und Schutzbekleidung, persönliche Ausrüstungsgegenstände	1.276,60	2.000,00	390,85	-1.609,15	0,00
		7262000 Aus- und Fortbildung, Umschulung	9,00	400,00	258,00	-142,00	0,00
		7271000 Besondere Verwaltungs- und Betriebsauszahlungen	241,32	1.000,00	5.745,01	4.745,01	0,00
73	14	- Transferauszahlungen	260,00	200,00	200,00	0,00	0,00
		7318000 Auszahlungen von Zuschüssen an übrige Bereiche	260,00	200,00	200,00	0,00	0,00
74	15	- sonstige Auszahlungen	5.912,16	6.200,00	6.057,52	-142,48	0,00



Teilfinanzrechnung 2020
Gemeinde: 04 Drage

Seite : 5
Datum: 06.04.2021
Uhrzeit: 09:21:53

Hauptproduktbereich 1 Zentrale Verwaltung
Produktbereich 12 Sicherheit und Ordnung
Produktgruppe 126 Brandschutz
Produkt 12601 Freiwillige Feuerwehr

Ein- und Auszahlungsarten			Ergebnis	Fortge-	Ist-	Vergleich	übertrage-
			des	schiebenor	Ergebnis	Ansatz /	ne Er-
			Vorjahres	Ansatz des	des Haus-	Ist (Spalte	mächti-
			2019	2020	2020	5 / Spalte 6)	2021
			in EUR	in EUR	in EUR	in EUR	in EUR
1	2	3	4	5	6	7	8
		7421000 Auszahlungen für ehrenamtliche und sonstige Tätigkeit	4.300,56	4.400,00	4.300,56	-98,44	0,00
		7431000 Geschäftsauszahlungen	1.085,50	1.200,00	1.212,23	12,23	0,00
		7441000 Steuern, Versicherungen, Schadensfälle	526,10	600,00	544,73	-55,27	0,00
	16	= Auszahlungen aus laufender Verwaltungstätigkeit (Zeilen 10 bis 15)	12.362,52	22.500,00	19.841,88	-2.658,12	0,00
	17	= Saldo aus laufender Verwaltungstätigkeit (Zeilen 9/16)	-11.887,77	-22.300,00	-19.688,49	2.611,51	0,00
		Investitionstätigkeit					
681	18	+ Einzahlungen aus Zuweisungen und Zuschüssen für Investitionen und Investitionsförderungsmaßnahmen	62.157,07	200,00	835,77	635,77	-----
		6811000 Investitionszuwendungen vom Land	62.157,07	200,00	835,77	635,77	-----
	26	= Summe der investiven Einzahlungen	62.157,07	200,00	835,77	635,77	-----
783	29	- Auszahlungen für den Erwerb von beweglichem Anlagevermögen	3.666,31	9.500,00	3.487,38	-6.012,62	0,00
		7831702 Ausz. aus dem Erwerb von bewegl. Sachen des Anlageverm. oberhalb der Wertgrenze i. H. v. 1.000 Euro - Maschinen und techn. Anlagen	0,00	0,00	0,00	0,00	0,00
		7831801 Ausz. aus d. Erwerb v. bewegl. Sachen d. Anlageverm. oberhalb d. Wertgrenze von 150,- Euro - Einrichtungsgegenstände	0,00	3.000,00	0,00	-3.000,00	0,00
		7832000 Ausz. aus d. Erwerb v. bewegl. Sachen d. Anlageverm. oberhalb d. Wertgrenze von 150,- Euro u. unterhalb d. Wertgrenze von 1000,- Euro	3.666,31	6.500,00	3.487,38	-3.012,62	0,00
785	31	- Auszahlungen für Baumaßnahmen	156.916,40	42.000,00	132.869,99	90.869,99	0,00
		7851002 Um- und Anbaumaßnahmen am Feuerwehrgerätehaus mit Aussenanlagen	156.916,40	42.000,00	132.869,99	90.869,99	0,00
	34	= Summe der investiven Auszahlungen (Zeilen 27 bis 33)	160.582,71	51.500,00	136.357,37	84.857,37	0,00
	35	= Saldo aus Investitionstätigkeit (Zeilen 26/34)	-98.425,64	-51.300,00	-135.521,60	-84.221,80	0,00
	36	= Finanzmittelüberschuss/-fehlbetrag (Zeilen 17,35, 35c und 35f)	-110.313,41	-73.600,00	-155.210,09	-81.610,09	0,00



Teilfinanzrechnung 2020

Gemeinde: 04 Drage

Seite: 6

Datum: 06.04.2021

Uhrzeit: 09:21:53

Hauptproduktbereich	2	Schule und Kultur
Produktbereich	21	Allgemeine Schulen
Produktgruppe	211	Grundschulen
Produkt	21101	Grundschulen

Produktbeschreibung

Eine Gemeinde hat für eine Schülerin oder einen Schüler, die oder der in ihrem Gebiet wohnt und eine Grundschule, eine weiterführende allgemein bildende Schule oder ein Förderzentrum besucht, an deren oder dessen Trägerschaft die Gemeinde nicht beteiligt ist, an den Schulträger einen Schulkostenbeitrag zu zahlen (§ 111 Abs. 1 SchulG).

Produktverantwortliche/r

Frau Pohlmann

Rechtliche Grundlage

Schulgesetz des Landes Schleswig-Holstein

Zuständiges Amt

Hauptamt

Ziele

Interkommunale Finanzgerechtigkeit

Ein- und Auszahlungsarten			Ergebnis des Vorjahres	Fortgeschriebener Ansatz des Haushaltsjahres	Ist-Ergebnis des Haushaltsjahres	Vergleich Ansatz / Ist (Spalte 5 / Spalte 6)	Übertragene Ermächtigungen
			2019	2020	2020	2020	2021
			in EUR	in EUR	in EUR	in EUR	in EUR
1	2	3	4	5	6	7	8
		laufende Verwaltungstätigkeit					
74	15	- sonstige Auszahlungen	2.300,85	7.000,00	0,00	-7.000,00	0,00
		7429020 Schülerbeförderungskosten	0,00	200,00	0,00	-200,00	0,00
		7457010 Schulkostenbeiträge	2.300,85	6.800,00	0,00	-6.800,00	0,00
	16	= Auszahlungen aus laufender Verwaltungstätigkeit (Zeilen 10 bis 15)	2.300,85	7.000,00	0,00	-7.000,00	0,00
	17	= Saldo aus laufender Verwaltungstätigkeit (Zeilen 9/16)	-2.300,85	-7.000,00	0,00	7.000,00	0,00
		Investitionstätigkeit					
	36	= Finanzmittelüberschuss/-fehlbetrag (Zeilen 17,35, 35c und 35f)	-2.300,85	-7.000,00	0,00	7.000,00	0,00



Teilfinanzrechnung 2020

Gemeinde: 04 Drage

Seite: 7

Datum: 06.04.2021

Uhrzeit: 09:21:53

Hauptproduktbereich	2	Schule und Kultur
Produktbereich	21	Allgemeine Schulen
Produktgruppe	217	Gymnasien, Kollegs
Produkt	21701	Gymnasien

Produktbeschreibung

Eine Gemeinde hat für eine Schülerin oder einen Schüler, die oder der in ihrem Gebiet wohnt und eine Grundschule, eine weiterführende allgemein bildende Schule oder ein Förderzentrum besucht, an deren oder dessen Trägerschaft die Gemeinde nicht beteiligt ist, an den Schulträger einen Schulkostenbeitrag zu zahlen (§ 111 Abs. 1 SchulG).

Produktverantwortliche/r

Frau Pohlmann

Rechtliche Grundlage

Schulgesetz des Landes Schleswig-Holstein

Zuständiges Amt

Hauptamt

Ziele

Interkommunale Finanzgerechtigkeit

Ein- und Auszahlungsarten			Ergebnis des Vorjahres	Fortgeschriebener Ansatz des Haushaltsjahres	Ist-Ergebnis des Haushaltsjahres	Vergleich Ansatz / Ist (Spalte 5 / Spalte 6)	Übertragene Ermächtigungen
			2019 in EUR	2020 in EUR	2020 in EUR	2020 in EUR	2021 in EUR
1	2	3	4	5	6	7	8
		laufende Verwaltungstätigkeit					
74	15	- sonstige Auszahlungen	11.615,49	11.500,00	8.875,95	-2.624,05	0,00
		7429020 Schülerbeförderungskosten	270,81	300,00	0,00	-300,00	0,00
		7452010 Schulkostenbeiträge	11.344,68	11.200,00	8.875,95	-2.324,05	0,00
	16	= Auszahlungen aus laufender Verwaltungstätigkeit (Zeilen 10 bis 15)	11.615,49	11.500,00	8.875,95	-2.624,05	0,00
	17	= Saldo aus laufender Verwaltungstätigkeit (Zeilen 9/16)	-11.615,49	-11.500,00	-8.875,95	2.624,05	0,00
		Investitionstätigkeit					
	36	= Finanzmittelüberschuss/-fehlbetrag (Zeilen 17,35, 35c und 35f)	-11.615,49	-11.500,00	-8.875,95	2.624,05	0,00



Teilfinanzrechnung 2020

Gemeinde: 04 Drage

Seite : 8

Datum: 06.04.2021

Uhrzeit: 09:21:53

Hauptproduktbereich	2	Schule und Kultur
Produktbereich	21	Allgemeine Schulen
Produktgruppe	218	Gesamtschulen / Gemeinschaftsschulen
Produkt	21810	Frohe Waldorfschule

Produktbeschreibung	Produktverantwortliche/r
Eine Gemeinde hat für eine Schülerin oder einen Schüler, die oder der in Ihrem Gebiet wohnt und eine Grundschule, eine weiterführende allgemein bildende Schule oder ein Förderzentrum besucht, an deren oder dessen Trägerschaft die Gemeinde nicht beteiligt ist, an den Schulträger einen Schulkostenbeitrag zu zahlen (§ 111 Abs. 1 SchulG).	Frau Pohlmann

Rechtliche Grundlage	Zuständiges Amt
Schulgesetz des Landes Schleswig-Holstein	Hauptamt
Ziele	
Interkommunale Finanzgerechtigkeit	

Ein- und Auszahlungsarten			Ergebnis des Vorjahres	Fortgeschriebener Ansatz des Haushaltsjahres	Ist-Ergebnis des Haushaltsjahres	Vergleich Ansatz / Ist (Spalte 5 / Spalte 6)	Übertragene Ermächtigungen
			2019	2020	2020	2020	2021
			in EUR	in EUR	in EUR	in EUR	in EUR
1	2	3	4	5	6	7	8
		laufende Verwaltungstätigkeit					
74	15	- sonstige Auszahlungen	977,00	1.000,00	2.985,00	1.985,00	0,00
		7452010 Schulkostenbeiträge	977,00	1.000,00	2.985,00	1.985,00	0,00
	16	= Auszahlungen aus laufender Verwaltungstätigkeit (Zeilen 10 bis 15)	977,00	1.000,00	2.985,00	1.985,00	0,00
	17	= Saldo aus laufender Verwaltungstätigkeit (Zeilen 9/16)	-977,00	-1.000,00	-2.985,00	-1.985,00	0,00
		Investitionstätigkeit					
	36	= Finanzmittelüberschuss/-fehlbetrag (Zeilen 17,35, 35c und 35f)	-977,00	-1.000,00	-2.985,00	-1.985,00	0,00



Teilfinanzrechnung 2020

Gemeinde: 04 Drage

Seite : 9

Datum: 06.04.2021

Uhrzeit: 09:21:53

Hauptproduktbereich	2	Schule und Kultur
Produktbereich	21	Allgemeine Schulen
Produktgruppe	218	Gesamtschulen / Gemeinschaftsschulen
Produkt	21820	Gemeinschaftsschulen

Produktbeschreibung

Eine Gemeinde hat für eine Schülerin oder einen Schüler, die oder der in ihrem Gebiet wohnt und eine Grundschule, eine weiterführende allgemein bildende Schule oder ein Förderzentrum besucht, an deren oder dessen Trägerschaft die Gemeinde nicht beteiligt ist, an den Schulträger einen Schulkostenbeitrag zu zahlen (§ 111 Abs. 1 SchulG).

Produktverantwortliche/r

Frau Pohlmann

Rechtliche Grundlage

Schulgesetz des Landes Schleswig-Holstein

Zuständiges Amt

Hauptamt

Ziele

Interkommunale Finanzgerechtigkeit

Ein- und Auszahlungsarten			Ergebnis des Vorjahres	Fortgeschriebener Ansatz des Haushaltsjahres	Ist-Ergebnis des Haushaltsjahres	Vergleich Ansatz / Ist (Spalte 5 / Spalte 6)	übertragene Ermächtigungen
			2019 in EUR	2020 in EUR	2020 in EUR	2020 in EUR	2021 in EUR
1	2	3	4	5	6	7	8
		laufende Verwaltungstätigkeit					
74	15	- sonstige Auszahlungen	17.761,00	18.100,00	20.952,15	2.852,15	0,00
		7429020 Schülerbeförderungskosten	902,70	1.000,00	666,67	-343,33	0,00
		7452010 Schulkostenbeiträge	16.858,30	17.100,00	20.285,48	3.185,48	0,00
	16	= Auszahlungen aus laufender Verwaltungstätigkeit (Zeilen 10 bis 15)	17.761,00	18.100,00	20.952,15	2.852,15	0,00
	17	= Saldo aus laufender Verwaltungstätigkeit (Zeilen 9/16)	-17.761,00	-18.100,00	-20.952,15	-2.852,15	0,00
		Investitionstätigkeit					
	36	= Finanzmittelüberschuss/-fehlbetrag (Zeilen 17,35, 35c und 35f)	-17.761,00	-18.100,00	-20.952,15	-2.852,15	0,00



Teilfinanzrechnung 2020

Gemeinde: 04 Drage

Seite : 10

Datum: 06.04.2021

Uhrzeit: 09:21:53

Hauptproduktbereich	2	Schule und Kultur
Produktbereich	24	Schülerbeförderung
Produktgruppe	241	Schülerbeförderung
Produkt	24101	Schülerbeförderung

Produktbeschreibung	Produktverantwortliche/r
Beförderung der Drager Schüler/innen zur Grundschule in Hohenaspe. Als Kompensation erhebt der Schulträger (Gemeinde Hohenaspe) niedrigere Gastschulbeiträge.	Frau Pohlmann

Rechtliche Grundlage	Zuständiges Amt
Beschluss der Gemeindevertretung vom 08.08.1977	Hauptamt

Ziele
Erstellung der Schülerbeförderungskosten

Ein- und Auszahlungsarten			Ergebnis des Vorjahres	Fortgeschriebener Ansatz des Haushaltsjahres	Ist-Ergebnis des Haushaltsjahres	Vergleich Ansatz / Ist (Spalte 5 / Spalte 6)	übertragene Ermächtigungen
			2019	2020	2020	2020	2021
			in EUR	in EUR	in EUR	in EUR	in EUR
1	2	3	4	5	6	7	8
		laufende Verwaltungstätigkeit					
61	2	+ Zuweisungen und allgemeine Umlagen	6.742,13	6.000,00	5.501,47	-498,53	-----
		6142000 Zuweisungen und Zuschüsse für laufende Zwecke von Gemeinden (GV)	6.742,13	6.000,00	5.501,47	-498,53	-----
641	5	+ privatrechtliche Leistungsentgelte	43,06	0,00	0,00	0,00	-----
642							
648							
		6461000 Sonstige privatrechtliche Leistungsentgelte	43,06	0,00	0,00	0,00	-----
	9	= Einzahlungen aus laufender Verwaltungstätigkeit	6.785,19	6.000,00	5.501,47	-498,53	-----
70	10	- Personalauszahlungen	12.830,52	13.100,00	13.015,23	-84,77	0,00
		7012000 Dienstbezüge Arbeitnehmer/-innen	10.477,33	10.900,00	10.833,20	-66,80	0,00
		7032000 Beiträge zur gesetzlichen Sozialversicherung Arbeitnehmer/-innen	2.153,19	2.200,00	2.182,03	-17,97	0,00
72	12	- Auszahlungen für Sach- und Dienstleistungen	3.098,87	3.000,00	2.325,65	-674,35	0,00
		7231000 Auszahlungen für Mieten und Pachten	420,00	500,00	420,00	-80,00	0,00
		7251000 Haltung von Fahrzeugen	2.678,87	2.500,00	1.905,65	-694,35	0,00
	16	= Auszahlungen aus laufender Verwaltungstätigkeit (Zeilen 10 bis 15)	15.729,39	16.100,00	15.340,88	-759,12	0,00
	17	= Saldo aus laufender Verwaltungstätigkeit (Zeilen 9/16)	-8.944,20	-10.100,00	-9.839,41	260,59	0,00
		Investitionstätigkeit					
	36	= Finanzmittelüberschuss/-fehlbetrag (Zeilen 17,35, 35c und 35f)	-8.944,20	-10.100,00	-9.839,41	260,59	0,00



Teilfinanzrechnung 2020

Gemeinde: 04 Drage

Seite : 11
 Datum: 06.04.2021
 Uhrzeit: 09:21:53

Hauptproduktbereich 2 Schule und Kultur
 Produktbereich 27 Volksbildung
 Produktgruppe 271 Volkshochschulen
 Produkt 27101 Volkshochschulen

Produktbeschreibung	Produktverantwortliche/r
Mitgliedschaft im Volkshochschulverein Ilzohoe e. V.	Frau Heilmann
Rechtliche Grundlage	Zuständiges Amt
Beschluss der Gemeindevorstellung	Hauptamt
Ziele	
Förderung/ Unterstützung der Erwachsenenbildung und finanzielle Unterstützung der Volkshochschulen.	

Ein- und Auszahlungsarten			Ergebnis des Vorjahres	Fortgeschriebener Ansatz des Haushaltsjahres	Ist-Ergebnis des Haushaltsjahres	Vergleich Ansatz / Ist (Spalte 5 / Spalte 6)	übertragene Ermächtigungen
			2019 in EUR	2020 in EUR	2020 in EUR	2020 in EUR	2021 in EUR
1	2	3	4	5	6	7	8
		laufende Verwaltungstätigkeit					
74	15	- sonstige Auszahlungen	5,11	100,00	0,00	-100,00	0,00
		7429010 Mitgliedsbeiträge	5,11	100,00	0,00	-100,00	0,00
	16	= Auszahlungen aus laufender Verwaltungstätigkeit (Zeilen 10 bis 15)	5,11	100,00	0,00	-100,00	0,00
	17	= Saldo aus laufender Verwaltungstätigkeit (Zeilen 9/16)	-5,11	-100,00	0,00	100,00	0,00
		Investitionstätigkeit					
	36	= Finanzmittelüberschuss/-fehlbetrag (Zeilen 17,35, 35c und 35f)	-5,11	-100,00	0,00	100,00	0,00



Teilfinanzrechnung 2020

Gemeinde: 04 Drage

Seite : 12

Datum: 06.04.2021

Uhrzeit: 09:21:53

Hauptproduktbereich	2	Schule und Kultur
Produktbereich	28	Heimat- und sonstige Kulturpflege
Produktgruppe	281	Heimat- und sonstige Kulturpflege
Produkt	28101	Heimat- und sonstige Kulturpflege

Produktbeschreibung	Produktverantwortliche/r
Förderung von Vereinen (Vorbänden), die in der Gemeinde zur Heimat- und Traditionspflege beitragen.	Frau Dostal

Rechtliche Grundlage	Zuständiges Amt
Freiwillige Leistung	Amt für Finanzen

Ziele
Förderung der Traditionspflege.

Ein- und Auszahlungsarten			Ergebnis des Vorjahres	Fortgeschriebener Ansatz des Haushaltsjahres	Ist-Ergebnis des Haushaltsjahres	Vergleich Ansatz / Ist (Spalte 5 / Spalte 6)	Übertragene Ermächtigungen
			2019	2020	2020	2020	2021
			in EUR	in EUR	in EUR	in EUR	in EUR
1	2	3	4	5	6	7	8
		laufende Verwaltungstätigkeit					
641	5	+ privatrechtliche Leistungsentgelte	35,00	0,00	35,00	35,00	----
642							
646							
		<i>6421000 Einzahlungen aus Verkauf</i>	35,00	0,00	35,00	35,00	----
	9	= Einzahlungen aus laufender Verwaltungstätigkeit	35,00	0,00	35,00	35,00	----
73	14	- Transferauszahlungen	282,50	400,00	180,00	-220,00	0,00
		<i>7318000 Auszahlungen von Zuschüssen an übrige Bereiche</i>	282,50	400,00	180,00	-220,00	0,00
74	15	- sonstige Auszahlungen	34,00	100,00	0,00	-100,00	0,00
		<i>7429010 Mitgliedsbeiträge</i>	34,00	100,00	0,00	-100,00	0,00
	16	= Auszahlungen aus laufender Verwaltungstätigkeit (Zeilen 10 bis 15)	316,50	500,00	180,00	-320,00	0,00
	17	= Saldo aus laufender Verwaltungstätigkeit (Zeilen 9/16)	-281,50	-500,00	-145,00	355,00	0,00
		Investitionstätigkeit					
	36	= Finanzmittelüberschuss/-fehlbetrag (Zeilen 17,35, 35c und 35f)	-281,50	-500,00	-145,00	355,00	0,00



Teilfinanzrechnung 2020

Gemeinde: 04 Drage

Hauptproduktbereich	3	Soziales und Jugend
Produktbereich	33	Förderung von Trägern der Wohlfahrtspflege
Produktgruppe	331	Förderung von Trägern der Wohlfahrtspflege
Produkt	33101	Förderung von Trägern der Wohlfahrtspflege

Produktbeschreibung	Produktverantwortliche/r
Förderung von Trägern der Wohlfahrtspflege	Frau Dostal
Rechtliche Grundlage	Zuständiges Amt
Freiwillige Leistungen	Amt für Finanzen
Ziele	
öffentliche Daseinsfürsorge	

Ein- und Auszahlungsarten			Ergebnis des Vorjahres	Fortgeschriebener Ansatz des Haushaltsjahres	Ist-Ergebnis des Haushaltsjahres	Vergleich Ansatz / Ist (Spalte 5 / Spalte 6)	übertragene Ermächtigungen
			2019	2020	2020	2020	2021
			in EUR	in EUR	in EUR	in EUR	in EUR
1	2	3	4	5	6	7	8
		laufende Verwaltungstätigkeit					
73	14	- Transferauszahlungen	0,00	100,00	0,00	-100,00	0,00
		7318000 Auszahlungen von Zuschüssen an übrige Bereiche	0,00	100,00	0,00	-100,00	0,00
	16	= Auszahlungen aus laufender Verwaltungstätigkeit (Zellen 10 bis 15)	0,00	100,00	0,00	-100,00	0,00
	17	= Saldo aus laufender Verwaltungstätigkeit (Zeilen 9/16)	0,00	-100,00	0,00	100,00	0,00
		Investitionstätigkeit					
	36	= Finanzmittelüberschuss-/fehlbetrag (Zellen 17,35, 35c und 35f)	0,00	-100,00	0,00	100,00	0,00



Teilfinanzrechnung 2020

Gemeinde: 04 Drage

Seite : 14

Datum: 06.04.2021

Uhrzeit: 09:21:53

Hauptproduktbereich	3	Soziales und Jugend
Produktbereich	35	Sonstige soziale Hilfen und Leistungen
Produktgruppe	351	Sonstige soziale Hilfen und Leistungen
Produkt	35101	Sonstige soziale Hilfen und Leistungen

Produktbeschreibung	Produktverantwortliche/r
Gewährung von Zuschüssen für die Betreuung der Senioren	Frau von Horstel / Frau Dandmir
Rechtliche Grundlage	Zuständiges Amt
Beschlüsse der Gemeindevertretung	Ordnungsamt

Ein- und Auszahlungsarten			Ergebnis des Vorjahres	Fortgeschriebener Ansatz des Haushaltsjahres	Ist-Ergebnis des Haushaltsjahres	Vergleich Ansatz / Ist (Spalte 5 / Spalte 6)	übertragene Ermächtigungen
			2019	2020	2020	2020	2021
			in EUR	in EUR	in EUR	in EUR	in EUR
1	2	3	4	5	6	7	8
		laufende Verwaltungstätigkeit					
61	2	+ Zuweisungen und allgemeine Umlagen	37,00	100,00	0,00	-100,00	----
		6148000 Zuweisungen und Zuschüsse für laufende Zwecke von übrigen Bereichen	37,00	100,00	0,00	-100,00	----
62	3	+ Sonstige Transfereinzahlungen	0,00	0,00	0,00	0,00	----
		6211000 Kostenbeiträge und Aufwondungersatz, Kostenersatz außerhalb von Einrichtungen	0,00	0,00	0,00	0,00	----
	9	= Einzahlungen aus laufender Verwaltungstätigkeit	37,00	100,00	0,00	-100,00	----
73	14	- Transferauszahlungen	936,57	1.000,00	1.083,39	83,39	0,00
		7318000 Auszahlungen von Zuschüssen an übrige Bereiche	936,57	1.000,00	1.083,39	83,39	0,00
	16	= Auszahlungen aus laufender Verwaltungstätigkeit (Zeilen 10 bis 15)	936,57	1.000,00	1.083,39	83,39	0,00
	17	= Saldo aus laufender Verwaltungstätigkeit (Zeilen 9/16)	-899,57	-900,00	-1.083,39	-183,39	0,00
		Investitionstätigkeit					
	36	= Finanzmittelüberschuss/-fehlbetrag (Zeilen 17,35, 35c und 35f)	-899,57	-900,00	-1.083,39	-183,39	0,00



Teilfinanzrechnung 2020

Gemeinde: 04 Drage

Seite : 15

Datum: 06.04.2021

Uhrzeit: 09:21:53

Hauptproduktbereich	3	Soziales und Jugend
Produktbereich	36	Kinder-, Jugend- und Familienhilfe
Produktgruppe	362	Jugendarbeit
Produkt	36221	Kinder- und Jugenderholung

Produktbeschreibung	Produktverantwortliche/r
Die Gemeinde gewährt für Jugendliche, die an organisierten Jugendfahrten teilnehmen, einen Zuschuss in Höhe von 5 Euro täglich.	Frau Dostal

Rechtliche Grundlage	Zuständiges Amt
Freiwillige Leistung gemäß Beschluss der Gemeindevertretung vom 17.12.2018.	Amt für Finanzen

Ziele
Förderung der Jugend

Ein- und Auszahlungsarten			Ergebnis des Vorjahres	Fortgeschriebener Ansatz des Haushaltsjahres	Ist-Ergebnis des Haushaltsjahres	Vergleich Ansatz / Ist (Spalte 5 / Spalte 6)	übertragene Ermächtigungen
			2019 in EUR	2020 in EUR	2020 in EUR	2020 in EUR	2021 in EUR
1	2	3	4	5	6	7	8
		laufende Verwaltungstätigkeit					
73	14	- Transferauszahlungen 7318000 Auszahlungen von Zuschüssen an übrige Bereiche	230,42	300,00	0,00	-300,00	0,00
	16	= Auszahlungen aus laufender Verwaltungstätigkeit (Zeilen 10 bis 15)	230,42	300,00	0,00	-300,00	0,00
	17	= Saldo aus laufender Verwaltungstätigkeit (Zeilen 9/16)	-230,42	-300,00	0,00	300,00	0,00
		Investitionstätigkeit					
	36	= Finanzmittelüberschuss/-fehlbetrag (Zeilen 17,35, 35c und 35f)	-230,42	-300,00	0,00	300,00	0,00



Teilfinanzrechnung 2020

Gemeinde: 04 Drage

Seite : 16

Datum: 06.04.2021

Uhrzeit: 09:21:53

Hauptproduktbereich	3	Soziales und Jugend
Produktbereich	36	Kinder-, Jugend- und Familienhilfe
Produktgruppe	365	Tageseinrichtungen für Kinder
Produkt	36501	Tageseinrichtungen für Kinder

Produktbeschreibung	Produktverantwortliche/r
1. Kostenausgleichsforderungen nach dem Kindertagesstättengesetz (KITaG)	Frau Heitmann
2. Die Gemeinde trägt zusammen mit den Gemeinden Hohenaspe, Kaaks und Ottenbittel 95% der ungedeckten Betriebskosten des Kindergartens Unterm Regenbogen in Hohenaspe	

Rechtliche Grundlage	Zuständiges Amt
Kinder- und Jugendhilfegesetz (KJHG), Kindertagesstättengesetz (KITaG)	Hauptamt

Ziele
Bedarfsgerechte Versorgung mit KiTa-Plätzen

Ein- und Auszahlungsarten			Ergebnis des Vorjahres	Fortgeschriebener Ansatz des Haushaltsjahres	Ist-Ergebnis des Haushaltsjahres	Vergleich Ansatz / Ist (Spalte 5 / Spalte 6)	übertragene Ermächtigungen
			2019 in EUR	2020 in EUR	2020 in EUR	2020 in EUR	2021 in EUR
1	2	3	4	5	6	7	8
		laufende Verwaltungstätigkeit					
61	2	= Zuweisungen und allgemeine Umlagen	0,00	0,00	2.184,10	2.184,10	----
		6142010 Zuweisung Kreis	0,00	0,00	2.184,10	2.184,10	----
	9	= Einzahlungen aus laufender Verwaltungstätigkeit	0,00	0,00	2.184,10	2.184,10	----
73	14	- Transferauszahlungen	2.209,64	2.500,00	2.356,04	-143,96	0,00
		7318000 Auszahlungen von Zuschüssen an übrige Bereiche	2.209,64	2.500,00	2.356,04	-143,96	0,00
74	15	- sonstige Auszahlungen	47.563,45	49.000,00	53.096,43	4.096,43	0,00
		7452020 Erstellung nach den KITaG / KJHG	6.091,55	9.000,00	13.374,55	4.374,55	0,00
		7452030 Beteiligung Betriebskosten Kindergarten	41.471,90	40.000,00	39.721,88	-278,12	0,00
	16	= Auszahlungen aus laufender Verwaltungstätigkeit (Zellen 10 bis 15)	49.773,09	51.500,00	55.452,47	3.952,47	0,00
	17	= Saldo aus laufender Verwaltungstätigkeit (Zellen 9/16)	-49.773,09	-51.500,00	-53.268,37	-1.768,37	0,00
		Investitionstätigkeit					
	36	= Finanzmittelüberschuss/-fehlbetrag (Zeilen 17,35, 35c und 35f)	-49.773,09	-51.500,00	-53.268,37	-1.768,37	0,00



Teilfinanzrechnung 2020

Gemeinde: 04 Drage

Seite : 17

Datum: 06.04.2021

Uhrzeit: 09:21:53

Hauptproduktbereich	4	Gesundheit und Sport
Produktbereich	42	Sportförderung
Produktgruppe	421	Förderung des Sports
Produkt	42101	Förderung des Sports

Produktbeschreibung	Produktverantwortliche/r
Gewährung von Zuschüssen an den Ringreiterverein Drage und an die Sportgemeinschaft Drage	Frau Dostal
Rechtliche Grundlage	Zuständiges Amt
Freiwillige Leistung	Amt für Finanzen
Ziele	
Förderung des (Dritten-)Sports	

Ein- und Auszahlungsarten			Ergebnis des Vorjahres	Fortgeschriebener Ansatz des Haushaltsjahres	Ist-Ergebnis des Haushaltsjahres	Vergleich Ansatz / Ist (Spalte 5 / Spalte 6)	übertragene Ermächtigungen
			2019 in EUR	2020 in EUR	2020 in EUR	2020 in EUR	2021 in EUR
1	2	3	4	5	6	7	8
		laufende Verwaltungstätigkeit					
72	12	- Auszahlungen für Sach- und Dienstleistungen 7221000 Auszahlungen für Unterhaltung des sonstigen unbeweglichen Vermögens	0,00 0,00	100,00 100,00	0,00 0,00	-100,00 -100,00	0,00 0,00
73	14	- Transferauszahlungen 7318000 Auszahlungen von Zuschüssen an übrige Bereiche	100,00 100,00	300,00 300,00	250,00 250,00	-50,00 -50,00	0,00 0,00
	16	= Auszahlungen aus laufender Verwaltungstätigkeit (Zeilen 10 bis 15)	100,00	400,00	250,00	-150,00	0,00
	17	= Saldo aus laufender Verwaltungstätigkeit (Zellen 9/16)	-100,00	-400,00	-250,00	150,00	0,00
		Investitionstätigkeit					
	36	= Finanzmittelüberschuss/-fehlbetrag (Zellen 17,35, 35c und 35f)	-100,00	-400,00	-250,00	150,00	0,00



Teilfinanzrechnung 2020

Gemeinde: 04 Drage

Seite : 18

Datum: 06.04.2021

Uhrzeit: 09:21:53

Hauptproduktbereich	4	Gesundheit und Sport
Produktbereich	42	Sportförderung
Produktgruppe	424	Sportstätten und Bäder
Produkt	42401	Badeanstalt

Produktbeschreibung	Produktverantwortliche/r
Betreiben eines Freibades. Die Betriebs- und Unterhaltungskosten werden im Verhältnis der Einwohnerzahlen von den Gemeinden Drage und Hohenaspe getragen.	Frau Sindelar

Rechtliche Grundlage	Zuständiges Amt
Öffentlich-rechtliche Vereinbarung vom 01.01.1966 zwischen der Gemeinden Looft, Hohenaspe und Drage. Die Gemeinde Looft hat zum 31.12.1971 die Vereinbarung gekündigt.	Amt für Finanzen

Ziele
Vorhalten einer Freizeit- und Sporteinrichtung

Ein- und Auszahlungsarten			Ergebnis des Vorjahres	Fortgeschriebener Ansatz des Haushaltsjahres	Ist-Ergebnis des Haushaltsjahres	Vergleich Ansatz / Ist (Spalte 5 / Spalte 6)	übertragene Ermächtigungen
			2019 in EUR	2020 in EUR	2020 in EUR	2020 in EUR	2021 in EUR
1	2	3	4	5	6	7	8
laufende Verwaltungstätigkeit							
648	6	+ Kostenerstattungen und Kostenumlagen	0,00	0,00	0,00	0,00	-----
		6480000 Einzahlungen aus Kostenerstattungen, Kostenumlagen übrige Bereiche	0,00	0,00	0,00	0,00	-----
72	12	- Auszahlungen für Sach- und Dienstleistungen	164,70	0,00	0,00	0,00	0,00
		7211000 Besondere Verwaltungs- und Betriebsauszahlungen	164,70	0,00	0,00	0,00	0,00
	16	= Auszahlungen aus laufender Verwaltungstätigkeit (Zeilen 10 bis 15)	164,70	0,00	0,00	0,00	0,00
	17	= Saldo aus laufender Verwaltungstätigkeit (Zeilen 9/16)	-164,70	0,00	0,00	0,00	0,00
Investitionstätigkeit							
683	20	+ Einzahlungen aus der Veräußerung von beweglichem Anlagevermögen	150,00	0,00	0,00	0,00	-----
		6831702 Einzahlungen aus der Veräußerung bewegl. Sachen des Anlagevermögens oberhalb d. Wertgrenze i. H. v. 1.000 Euro - Maschinen und techn. Anlagen	150,00	0,00	0,00	0,00	-----
	26	= Summe der Investiven Einzahlungen	150,00	0,00	0,00	0,00	-----
	35	= Saldo aus Investitionstätigkeit (Zeilen 26/34)	150,00	0,00	0,00	0,00	0,00
	36	= Finanzmittelüberschuss/-fehlbetrag (Zeilen 17,35, 35c und 35f)	-14,70	0,00	0,00	0,00	0,00



Teilfinanzrechnung 2020

Gemeinde: 04 Drage

Seite: 19

Datum: 06.04.2021

Uhrzeit: 09:21:53

Hauptproduktbereich	5	Gestaltung und Umwelt
Produktbereich	51	Räumliche Planung und Entwicklung
Produktgruppe	511	Räumliche Planungs- und Entwicklungsmaßnahmen
Produkt	51101	Räumliche Planungs- und Entwicklungsmaßnahmen

Produktbeschreibung	Produktverantwortliche/r
Orts- und Regionalplanung, Erstellen von Bauleitplänen wie Flächennutzungsplan/Landschaftsplan, Bebauungspläne. Es ist in der Regel erforderlich Architekten- und/oder Ingenieurbüros mit der Erarbeitung der Grundlagen, z.B. Fachgutachten, Ortsentwicklungsstudien, zu beauftragen.	Horr von Possel

Rechtliche Grundlage	Zuständiges Amt
Regelung der raumplanerischen Entwicklung in der Gemeinde	Bauamt

Ziele
Geordnete städtebauliche Entwicklung gewährleisten.

Ein- und Auszahlungsarten			Ergebnis des Vorjahres	Fortgeschriebener Ansatz des Haushaltsjahres	Ist-Ergebnis des Haushaltsjahres	Vergleich Ansatz / Ist (Spalte 5 / Spalte 6)	Übertragene Ermächtigungen
			2019 in EUR	2020 in EUR	2020 in EUR	2020 in EUR	2021 in EUR
1	2	3	4	5	6	7	8
		laufende Verwaltungstätigkeit					
74	15	= sonstige Auszahlungen	0,00	5.000,00	2.975,00	-2.025,00	7.025,00
		7431030 Bauleitpläne	0,00	5.000,00	2.975,00	-2.025,00	-7.025,00
	16	= Auszahlungen aus laufender Verwaltungstätigkeit (Zeilen 10 bis 15)	0,00	5.000,00	2.975,00	-2.025,00	7.025,00
	17	= Saldo aus laufender Verwaltungstätigkeit (Zeilen 9/16)	0,00	-5.000,00	-2.975,00	2.025,00	-7.025,00
		Investitionstätigkeit					
	36	= Finanzmittelüberschuss/-fehlbetrag (Zeilen 17,35, 35a und 35f)	0,00	-5.000,00	-2.975,00	2.025,00	-7.025,00



Teilfinanzrechnung 2020

Gemeinde: 04 Drage

Seite : 20

Datum: 06.04.2021

Uhrzeit: 09:21:53

Hauptproduktbereich	5	Gestaltung und Umwelt
Produktbereich	52	Bauen und Wohnen
Produktgruppe	523	Denkmalschutz- und pflege
Produkt	52301	Denkmalschutz- und pflege

Produktbeschreibung	Produktverantwortliche/r
Pflege und Unterhaltung des Ehrenmals	Frau Sindelar
	Zuständiges Amt
	Amt für Finanzen

Ziele
 Ziel der Denkmalpflege ist es, Denkmale in Ihrem historischen Bestand und ihrer Erscheinungsweise für zukünftige Generationen zu erhalten.

Ein- und Auszahlungsarten			Ergebnis des Vorjahres	Fortgeschriebener Ansatz des Haushaltsjahres	Ist-Ergebnis des Haushaltsjahres	Vergleich Ansatz / Ist (Spalte 5 / Spalte 6)	Übertragene Ermächtigungen
			2019 in EUR	2020 in EUR	2020 in EUR	2020 in EUR	2021 in EUR
1	2	3	4	5	6	7	8
		laufende Verwaltungstätigkeit					
70	10	- Personalauszahlungen	760,80	900,00	784,00	-116,00	0,00
		7012000 Dienstbezüge Arbeitnehmer/-innen	631,14	700,00	652,60	-47,40	0,00
		7032000 Beiträge zur gesetzlichen Sozialversicherung Arbeitnehmer/-innen	129,66	200,00	131,40	-68,60	0,00
72	12	- Auszahlungen für Sach- und Dienstleistungen	0,00	200,00	0,00	-200,00	0,00
		7221000 Auszahlungen für Unterhaltung des sonstigen unbeweglichen Vermögens	0,00	200,00	0,00	-200,00	0,00
	16	= Auszahlungen aus laufender Verwaltungstätigkeit (Zeilen 10 bis 15)	760,80	1.100,00	784,00	-316,00	0,00
	17	= Saldo aus laufender Verwaltungstätigkeit (Zeilen 9/16)	-760,80	-1.100,00	-784,00	316,00	0,00
		Investitionstätigkeit					
	36	= Finanzmittelüberschuss/-fehlbetrag (Zeilen 17,35, 35c und 35f)	-760,80	-1.100,00	-784,00	316,00	0,00



Teilfinanzrechnung 2020

Gemeinde: 04 Drage

Seite: 21

Datum: 06.04.2021

Uhrzeit: 09:21:53

Hauptproduktbereich	5	Gestaltung und Umwelt
Produktbereich	53	Ver- und Entsorgung
Produktgruppe	531	Elektrizitätsversorgung
Produkt	53101	Elektrizitätsversorgung

Produktbeschreibung

Die Gemeinde räumt der Schleswig-Holstein Netz AG das Recht ein, alle öffentlichen Verkehrswege (öffentliche Straßen, Wege und Plätze im Sinne des StrWG), die Eigentum der Gemeinde sind oder über die sie verfügen kann, für ihre Anlagen zur Versorgung von Letztverbrauchern im Gemeindegebiet mit elektrischer Energie zu nutzen.

Als Gegenleistung führt

die Schleswig-Holstein Netz AG für die von ihr an Letztverbraucher im Gemeindegebiet im Wege der Durchleitung ausgelieferten Strommengen eine Konzessionsabgabe nach den jeweiligen Höchstätzen der Konzessionsabgabenverordnung ab.

Produktverantwortliche/r

Frau Sindler

Rechtliche Grundlage

Energiewirtschaftsgesetz (EnWG), Konzessionsabgabenverordnung (KAV), Wegennutzungsvortrag zwischen der Gemeinde und der Schleswig-Holstein Netz AG vom 26.05.2011. Der Vertrag endet am 26.10.2029.

Zuständiges Amt

Amt für Finanzen

Ziele

Einwohner der Gemeinde an das Versorgungsnetz anzuschließen und mit elektrischer Energie zu versorgen.

Ein- und Auszahlungsarten			Ergebnis des Vorjahres	Fortgeschriebener Ansatz des Haushaltsjahres	Ist-Ergebnis des Haushaltsjahres	Vergleich Ansatz / Ist (Spalte 5 / Spalte 6)	Übertragene Ermächtigungen
			2019 in EUR	2020 in EUR	2020 in EUR	2020 in EUR	2021 in EUR
1	2	3	4	5	6	7	8
		laufende Verwaltungstätigkeit					
65	7	= sonstige Einzahlungen	6.588,58	6.600,00	8.467,10	1.867,10	----
		6511000 Konzessionsabgaben	6.588,58	6.600,00	8.467,10	1.867,10	----
	9	= Einzahlungen aus laufender Verwaltungstätigkeit	6.588,58	6.600,00	8.467,10	1.867,10	----
	17	= Saldo aus laufender Verwaltungstätigkeit (Zeilen 9/16)	6.588,58	6.600,00	8.467,10	1.867,10	0,00
		Investitionstätigkeit					
	36	= Finanzmittelüberschuss/-fehlbetrag (Zeilen 17,35, 35c und 35f)	6.588,58	6.600,00	8.467,10	1.867,10	0,00



Teilfinanzrechnung 2020

Gemeinde: 04 Drage

Seite: 22

Datum: 06.04.2021

Uhrzeit: 09:21:53

Hauptproduktbereich	5	Gestaltung und Umwelt
Produktbereich	53	Ver- und Entsorgung
Produktgruppe	532	Gasversorgung
Produkt	53201	Gasversorgung

Produktbeschreibung

Die Gemeinde räumt der Schleswig-Holstein Netz AG das Recht ein, alle öffentlichen Verkehrswege (öffentliche Straßen, Wege und Plätze im Sinne des StrWG), die Eigentum der Gemeinde sind oder über die sie verfügen kann, für ihre Anlagen zur Versorgung von Letztverbrauchern im Gemeindegebiet mit Gas zu nutzen. Als Gegenleistung führt die Schleswig-Holstein Netz AG für die von ihr an Letztverbraucher im Gemeindegebiet im Wege der Durchleitung ausgelieferten Gasmengen eine Konzessionsabgabe nach den jeweiligen Höchstsätzen der Konzessionsabgabenverordnung ab.

Produktverantwortliche/r

Frau Sindelar

Rechtliche Grundlage

Energiewirtschaftsgesetz (EnWG), Konzessionsabgabenverordnung (KAV), Wegenutzungsvertrag zwischen der Gemeinde und der Schleswig-Holstein Netz AG vom 26.05.2011. Der Vertrag endete am 26.10.2029.

Zuständiges Amt

Amt für Finanzen

Ziele

Einwohner der Gemeinde an das Versorgungsnetz anzuschließen und mit Gas zu versorgen.

Ein- und Auszahlungsarten			Ergebnis des Vorjahres	Fortgeschriebener Ansatz des Haushaltsjahres	Ist-Ergebnis des Haushaltsjahres	Vergleich Ansatz / Ist (Spalte 5 / Spalte 6)	übertragene Ermächtigungen
			2019 in EUR	2020 in EUR	2020 in EUR	2020 in EUR	2021 in EUR
1	2	3	4	5	6	7	8
		laufende Verwaltungstätigkeit					
65	7	= sonstige Einzahlungen	370,00	300,00	551,95	251,95	-----
		6511000 Konzessionsabgaben	370,00	300,00	551,95	251,95	-----
	9	= Einzahlungen aus laufender Verwaltungstätigkeit	370,00	300,00	551,95	251,95	-----
74	15	= sonstige Auszahlungen	14,37	0,00	0,00	0,00	0,00
		7457000 Erstellung für Auszahlungen von Dritten aus laufender Verwaltungstätigkeit, private Unternehmen	14,37	0,00	0,00	0,00	0,00
	16	= Auszahlungen aus laufender Verwaltungstätigkeit (Zeilen 10 bis 15)	14,37	0,00	0,00	0,00	0,00
	17	= Saldo aus laufender Verwaltungstätigkeit (Zeilen 9/16)	355,63	300,00	551,95	251,95	0,00
		Investitionstätigkeit					
	36	= Finanzmittelüberschuss/-fehlbetrag (Zeilen 17,35, 35c und 35f)	355,63	300,00	551,95	251,95	0,00



Teilfinanzrechnung 2020

Gemeinde: 04 Drage

Seite : 23
 Datum: 06.04.2021
 Uhrzeit: 09:21:53

Hauptproduktbereich 5 Gestaltung und Umwelt
 Produktbereich 53 Ver- und Entsorgung
 Produktgruppe 538 Abwasserbeseitigung
 Produkt 53801 Schmutzwasserbeseitigung

Produktbeschreibung
 Beseitigung des Abwassers (hier: Schmutzwasser) als öffentliche Einrichtung

Produktverantwortliche/r
 Herr Klabunde, Frau Schmid

Rechtliche Grundlage
 LWG, Kommunalabgabengesetz (KAG), Abwassersatzung der Gemeinde Drage

Ziele
 Beseitigung des in der Gemeinde anfallenden Abwassers (Oberflächenwassers).

Zuständiges Amt
 Bauamt / Amt für Finanzen

Ein- und Auszahlungsarten			Ergebnis des Vorjahres	Fortgeschriebener Ansatz des Haushaltsjahres	Ist-Ergebnis des Haushaltsjahres	Vergleich Ansatz / Ist (Spalte 5 / Spalte 6)	Übertragene Ermächtigungen
			2019 in EUR	2020 in EUR	2020 in EUR	2020 in EUR	2021 in EUR
1	2	3	4	5	6	7	8
		laufende Verwaltungstätigkeit					
63	4	+ öffentlich-rechtliche Leistungsentgelte 6321000 <i>Benutzungsgebühren und ähnliche Entgelte</i>	29.476,08	28.000,00	29.585,05	1.585,05	-----
648	6	+ Kostenersatzungen und Kostenumlagen 6488000 <i>Einzahlungen aus Kostenersatzungen, Kostenumlagen</i> <i>übrige Bereiche</i>	54,85	0,00	96,36	96,36	-----
	9	= Einzahlungen aus laufender Verwaltungstätigkeit	29.530,93	28.000,00	29.681,41	1.681,41	-----
70	10	- Personalauszahlungen 7012000 <i>Dienstbezüge ArbeitnehmerInnen</i> 7032000 <i>Beiträge zur gesetzlichen Sozialversicherung</i> <i>ArbeitnehmerInnen</i>	1.722,83	1.900,00	1.780,01	-119,99	0,00
72	12	- Auszahlungen für Sach- und Dienstleistungen 7221000 <i>Auszahlungen für Unterhaltung des sonstigen unbeweglichen Vermögens</i> 7241000 <i>Auszahlungen für Bewirtschaftung der Grundstücke, baulichen Anlagen u.s.w.</i>	5.552,77	13.400,00	9.980,96	-3.419,04	0,00
73	14	- Transferauszahlungen 7313000 <i>Auszahlungen von Zuweisungen an Zweckverbände</i>	237,00	300,00	234,00	-66,00	0,00
74	15	- sonstige Auszahlungen 7431010 <i>Kanalkataster; Bewertung des Anlagevermögens</i> 7431020 <i>Honorare, Vergütungen (Sachverständige, Ing.-Büros)</i> 7441000 <i>Steuern, Versicherungen, Schadensfälle</i> 7452000 <i>Erstattung für Auszahlungen von Diliton aus laufender Verwaltungstätigkeit, Gemeinden (GV)</i>	3.054,70	17.900,00	8.362,93	-9.537,07	0,00
	16	= Auszahlungen aus laufender Verwaltungstätigkeit (Zeilen 10 bis 15)	10.567,25	33.500,00	20.357,90	-13.142,10	0,00
	17	= Saldo aus laufender Verwaltungstätigkeit (Zeilen 9/16)	18.963,68	-5.500,00	9.323,51	14.823,51	0,00
		Investitionstätigkeit					
36		= Finanzmittellüberschuss/-fehlbetrag (Zeilen 17,35, 35c und 35f)	18.963,68	-5.500,00	9.323,51	14.823,51	0,00



Teilfinanzrechnung 2020

Gemeinde: 04 Drage

Seite: 24

Datum: 06.04.2021

Uhrzeit: 09:21:53

Hauptproduktbereich	5	Gestaltung und Umwelt
Produktbereich	53	Ver- und Entsorgung
Produktgruppe	538	Abwasserbeseitigung
Produkt	53802	Oberflächenwasserbeseitigung

Produktbeschreibung	Produktverantwortliche/r
Beseitigung des Abwassers (hier: Niederschlagswasser) als öffentliche Einrichtung	Herr Klebundol Herr Adam
Rechtliche Grundlage	Zuständiges Amt
LWG, Kommunalabgabengesetz (KAG), Abwassersatzung der Gemeinde Drage	Bauamt
Ziele	
Beseitigung des in der Gemeinde anfallenden Oberflächenwassers	

Ein- und Auszahlungsarten			Ergebnis des Vorjahres	Fortgeschriebener Ansatz des Haushaltsjahres	Ist-Ergebnis des Haushaltsjahres	Vergleich Ansatz / Ist (Spalte 5 / Spalte 6)	übertragene Ermächtigungen
			2019	2020	2020	2020	2021
			in EUR	in EUR	in EUR	in EUR	in EUR
1	2	3	4	5	6	7	8
		laufende Verwaltungstätigkeit					
72	12	- Auszahlungen für Sach- und Dienstleistungen <i>7221000 Auszahlungen für Unterhaltung des sonstigen unbeweglichen Vermögens</i>	0,00 0,00	500,00 500,00	0,00 0,00	-500,00 -500,00	0,00 0,00
73	14	- Transferauszahlungen <i>7313000 Auszahlungen von Zuweisungen an Zweckverbände</i>	412,21 412,21	500,00 500,00	415,21 415,21	-84,79 -84,79	0,00 0,00
74	15	- sonstige Auszahlungen <i>7431010 Kanalkataster, Bewertung des Anlagevermögens</i>	0,00 0,00	1.500,00 1.500,00	406,00 406,00	-1.094,00 -1.094,00	0,00 0,00
	16	= Auszahlungen aus laufender Verwaltungstätigkeit (Zeilen 10 bis 15)	412,21	2.500,00	821,21	-1.678,79	0,00
	17	= Saldo aus laufender Verwaltungstätigkeit (Zeilen 9/16)	-412,21	-2.500,00	-821,21	1.678,79	0,00
		Investitionstätigkeit					
	36	= Finanzmittel(überschuss)/fehlbetrag (Zeilen 17,35, 35c und 35f)	-412,21	-2.500,00	-821,21	1.678,79	0,00



Teilfinanzrechnung 2020

Gemeinde: 04 Drage

Seite : 25
 Datum: 06.04.2021
 Uhrzeit: 09:21:53

Hauptproduktbereich 5 Gestaltung und Umwelt
 Produktbereich 54 Verkehrsflächen und -anlagen, ÖPNV
 Produktgruppe 541 Gemeindestraßen
 Produkt 54101 Gemeindestraßen

Produktbeschreibung	Produktverantwortliche/r
Unterhaltung von Straßen und Wegen; Winterdienst; Unterhaltung und Bewirtschaftung der Straßenbeleuchtung	Frau Sindelar
Rechtliche Grundlage	Zuständiges Amt
Gemeindeordnung, Straßen- und Weggesetz, Beschlüsse der Gemeindevertretung	Amt für Finanzen
Ziele	
Werterhaltende Unterhaltung der Straßen, Optimierung der Bewirtschaftung der Straßen.	

Ein- und Auszahlungsarten			Ergebnis des Vorjahres	Fortgeschriebener Ansatz des Haushaltsjahres	Ist-Ergebnis des Haushaltsjahres	Vergleich Ansatz / Ist (Spalte 5 / Spalte 6)	Übertragene Fr-mächtigungen
			2019	2020	2020	2020	2021
			in EUR	in EUR	in EUR	in EUR	in EUR
1	2	3	4	5	6	7	8
		laufende Verwaltungstätigkeit					
648	6	+ Kostenerstattungen und Kostenumlagen 6488000 Einzahlungen aus Kostenerstattungen, Kostenumlagen übrige Bereiche	1.094,01 1.094,01	0,00 0,00	601,38 601,38	601,38 601,38	----- -----
	9	= Einzahlungen aus laufender Verwaltungstätigkeit	1.094,01	0,00	601,38	601,38	-----
70	10	- Personalauszahlungen 7012000 Dienstbezüge Arbeitnehmer/-innen 7032000 Beiträge zur gesetzlichen Sozialversicherung Arbeitnehmer/-innen	1.826,03 1.514,80 311,23	2.200,00 1.700,00 500,00	1.881,70 1.566,23 315,47	-318,30 -133,77 -184,53	0,00 0,00 0,00
72	12	- Auszahlungen für Sach- und Dienstleistungen 7221000 Auszahlungen für Unterhaltung des sonstigen unbeweglichen Vermögens 7241000 Auszahlungen für Bewirtschaftung der Grundstücke, beweglichen Anlagen u.s.w.	7.775,64 4.963,36 2.812,28	10.000,00 5.000,00 5.000,00	4.365,58 573,87 3.791,71	-5.634,42 -4.426,13 -1.208,29	0,00 0,00 0,00
	16	= Auszahlungen aus laufender Verwaltungstätigkeit (Zeilen 10 bis 15)	9.601,87	12.200,00	6.247,28	-5.952,72	0,00
	17	= Saldo aus laufender Verwaltungstätigkeit (Zeilen 9/16)	-8.507,66	-12.200,00	-5.645,90	6.554,10	0,00
		Investitionstätigkeit					
681	18	+ Einzahlungen aus Zuweisungen und Zuschüssen für Investitionen und Investitionsförderungsmaßnahmen 6810000 Investitionszuwendungen vom Bund	0,00 0,00	3.000,00 3.000,00	3.508,87 3.508,87	508,87 508,87	----- -----
	26	= Summe der investiven Einzahlungen	0,00	3.000,00	3.508,87	508,87	-----
785	31	- Auszahlungen für Baumaßnahmen 7852000 Auszahlungen aus Tiefbaumaßnahmen	0,00 0,00	16.000,00 16.000,00	16.862,00 16.862,00	862,00 862,00	0,00 0,00
	34	= Summe der investiven Auszahlungen (Zeilen 27 bis 33)	0,00	16.000,00	16.862,00	862,00	0,00
	35	= Saldo aus Investitionstätigkeit (Zeilen 26/34)	0,00	-13.000,00	-13.353,13	-353,13	0,00
	36	= Finanzmittelüberschuss-/fehlbetrag (Zeilen 17,35, 35c und 35f)	-8.507,66	-25.200,00	-18.999,03	6.200,97	0,00



Teilfinanzrechnung 2020

Gemeinde: 04 Drage

Seite : 26

Datum: 06.04.2021

Uhrzeit: 09:21:53

Hauptproduktbereich	5	Gestaltung und Umwelt
Produktbereich	54	Verkehrsfliächen und -anlagen, ÖPNV
Produktgruppe	541	Gemeindestraßen
Produkt	54102	Wegeunterhaltungsverband

Produktbeschreibung

Die Gemeinde ist Mitglied im Zweckverband "Wegeunterhaltungsverband Steinburg". Der Verband hat gem. § 3 der Verbandssatzung die Aufgabe, die Decken der öffentlich gewidmeten Straßen (Straßen, Wege und Plätze) seiner Mitglieder zu unterhalten und zu erneuern, soweit kein Deckenschaden vorliegt, der gemäß § 8 von den Unterhaltsleistungen auszuschließen ist. Zur Deckung seines Finanzbedarfs erhebt der Zweckverband von seinen Mitgliedern eine Umlage, soweit seine sonstigen Einnahmen nicht ausreichen.

Produktverantwortliche/r

Frau Sindolar

Rechtliche Grundlage

Satzung des Zweckverbandes "Wegeunterhaltungsverband Steinburg"
 Beschluss der Gemeindevertretung vom 15.10.1965, Beitrittserklärung vom 09.02.1966

Zuständiges Amt

Amt für Finanzen

Ziele

siehe Produktbeschreibung

Ein- und Auszahlungsarten			Ergebnis des Vorjahres	Fortgeschriebener Ansatz des Haushaltsjahres	Ist-Ergebnis des Haushaltsjahres	Vergleich Ansatz / Ist (Spalte 6 / Spalte 6)	Übertragene Ermächtigungen
			2019	2020	2020	2020	2021
			In EUR	In EUR	In EUR	In EUR	In EUR
1	2	3	4	5	6	7	8
		laufende Verwaltungstätigkeit					
61	2	+ Zuweisungen und allgemeine Umlagen	725,40	700,00	870,47	170,47	----
		6142000 Zuweisungen und Zuschüsse für laufende Zwecke von Gemeinden (GV)	725,40	700,00	870,47	170,47	----
	9	= Einzahlungen aus laufender Verwaltungstätigkeit	725,40	700,00	870,47	170,47	----
73	14	- Transferauszahlungen	6.760,21	8.100,00	8.079,10	-20,90	0,00
		7313000 Auszahlungen von Zuweisungen an Zweckverbände	6.760,21	8.100,00	8.079,10	-20,90	0,00
	16	= Auszahlungen aus laufender Verwaltungstätigkeit (Zeilen 10 bis 15)	6.760,21	8.100,00	8.079,10	-20,90	0,00
	17	= Saldo aus laufender Verwaltungstätigkeit (Zeilen 9/16)	-6.034,81	-7.400,00	-7.208,63	191,37	0,00
		Investitionstätigkeit					
	36	= Finanzmittelüberschuss/-fehlbetrag (Zeilen 17,35, 35c und 35f)	-6.034,81	-7.400,00	-7.208,63	191,37	0,00



Teilfinanzrechnung 2020

Gemeinde: 04 Drage

Seite : 27

Datum: 06.04.2021

Uhrzeit: 09:21:53

Hauptproduktbereich	5	Gestaltung und Umwelt
Produktbereich	54	Verkehrsflächen und -anlagen, ÖPNV
Produktgruppe	547	ÖPNV
Produkt	54701	ÖPNV

Produktbeschreibung	Produktverantwortliche/r
Als Mitglied des Zweckverbandes ÖPNV Steinburg hat die Gemeinde im Rahmen einer Umlage zum Finanzbedarf des Zweckverbandes beizutragen.	Frau Sindelar
Rechtliche Grundlage	Zuständiges Amt
Verbandsatzung	Amt für Finanzen
Ziele	
Der Zweckverband hat die Aufgabe, den öffentlichen Personennahverkehr (ÖPNV) aufrechtzuerhalten und fortzuentwickeln.	

Ein- und Auszahlungsarten			Ergebnis des Vorjahres	Fortgeschriebener Ansatz des Haushaltsjahres	Ist-Ergebnis des Haushaltsjahres	Vergleich Ansatz / Ist (Spalte 5 / Spalte 6)	Übertragene Ermächtigungen
			2019 in EUR	2020 in EUR	2020 in EUR	2020 in EUR	2021 in EUR
1	2	3	4	5	6	7	8
		laufende Verwaltungstätigkeit					
73	14	- Transferauszahlungen 7313000 Auszahlungen von Zuweisungen an Zweckverbände	3.575,51 3.575,51	6.500,00 6.500,00	5.456,31 5.456,31	-1.043,69 -1.043,69	0,00 0,00
	16	= Auszahlungen aus laufender Verwaltungstätigkeit (Zeilen 10 bis 15)	3.575,51	6.500,00	5.456,31	-1.043,69	0,00
	17	= Saldo aus laufender Verwaltungstätigkeit (Zeilen 9/16)	-3.575,51	-6.500,00	-5.456,31	1.043,69	0,00
		Investitionstätigkeit					
	36	= Finanzmittelüberschuss/-fehlbetrag (Zeilen 17,35, 35c und 35f)	-3.575,51	-6.500,00	-5.456,31	1.043,69	0,00



Teilfinanzrechnung 2020

Gemeinde: 04 Drage

Seite: 28

Datum: 06.04.2021

Uhrzeit: 09:21:53

Hauptproduktbereich	5	Gestaltung und Umwelt
Produktbereich	55	Natur- und Landschaftspflege
Produktgruppe	551	Öffentliches Grün/Landschaftsbau
Produkt	55101	Park- und Gartenanlagen (u.a. Spielplätze)

Produktbeschreibung	Produktverantwortliche/r
Unterhaltung und Bewirtschaftung der Park- und Gartenanlagen	Frau Sindolar

Rechtliche Grundlage	Zuständiges Amt
freiwillige Leistung	Amt für Finanzen

Ziele
Attraktive Gestaltung von Spiel- und Freizeitanlagen für Kinder

Ein- und Auszahlungsarten			Ergebnis des Vorjahres	Fortgeschriebener Ansatz des Haushaltsjahres	Ist-Ergebnis des Haushaltsjahres	Vergleich Ansatz / Ist (Spalte 5 / Spalte 6)	übertragene Ermächtigungen
			2019 in EUR	2020 in EUR	2020 in EUR	2020 in EUR	2021 in EUR
1	2	3	4	5	6	7	8
		laufende Verwaltungstätigkeit					
72	12	- Auszahlungen für Sach- und Dienstleistungen 7221000 Auszahlungen für Unterhaltung des sonstigen unbeweglichen Vermögens	65,45	200,00	0,00	-200,00	0,00
	16	= Auszahlungen aus laufender Verwaltungstätigkeit (Zeilen 10 bis 15)	65,45	200,00	0,00	-200,00	0,00
	17	= Saldo aus laufender Verwaltungstätigkeit (Zeilen 9/16)	-65,45	-200,00	0,00	200,00	0,00
		Investitionstätigkeit					
	36	= Finanzmittelüberschuss/-fehlbetrag (Zeilen 17, 35, 35c und 35f)	-65,45	-200,00	0,00	200,00	0,00



Teilfinanzrechnung 2020

Gemeinde: 04 Drage

Seite : 29

Datum: 06.04.2021

Uhrzeit: 09:21:53

Hauptproduktbereich	5	Gestaltung und Umwelt
Produktbereich	55	Natur- und Landschaftspflege
Produktgruppe	552	Öffentliche Gewässer/Wasserbauliche Anlagen
Produkt	55201	Öffentliche Gewässer

Produktbeschreibung	Produktverantwortliche/r
Die Gemeinde hat an die Wasserverbände (als Verbandmitglied) Beiträge für die Gewässerunterhaltung zu entrichten.	Frau Sindelar
Rechtliche Grundlage	Zuständiges Amt
Verbandssatzungen	Amt für Finanzen
Ziele	
Sicherstellung eines ordnungsgemäßen Wasserabflusses im Gemeindegebiet über die öffentlichen Gewässer.	

Ein- und Auszahlungsarten			Ergebnis des Vorjahres	Fortgeschriebener Ansatz des Haushaltsjahres	Ist-Ergebnis des Haushaltsjahres	Vergleich Ansatz / Ist (Spalte 5 / Spalte 6)	Übertragene Ermächtigungen
			2019	2020	2020	2020	2021
			In EUR	In EUR	In EUR	In EUR	In EUR
1	2	3	4	5	6	7	8
		laufende Verwaltungstätigkeit					
73	14	- Transferauszahlungen	1.017,78	1.100,00	1.017,78	-82,22	0,00
		7313000 Auszahlungen von Zuweisungen an Zweckverbände	1.017,78	1.100,00	1.017,78	-82,22	0,00
	16	= Auszahlungen aus laufender Verwaltungstätigkeit (Zeilen 10 bis 15)	1.017,78	1.100,00	1.017,78	-82,22	0,00
	17	= Saldo aus laufender Verwaltungstätigkeit (Zeilen 9/16)	-1.017,78	-1.100,00	-1.017,78	82,22	0,00
		Investitionstätigkeit					
	36	= Finanzmittelüberschuss/-fehlbetrag (Zeilen 17,35, 35c und 35f)	-1.017,78	-1.100,00	-1.017,78	82,22	0,00



Teilfinanzrechnung 2020

Gemeinde: 04 Drage

Seite: 30

Datum: 06.04.2021

Uhrzeit: 09:21:53

Hauptproduktbereich 5 Gestaltung und Umwelt
Produktbereich 55 Natur- und Landschaftspflege
Produktgruppe 553 Friedhofs- und Bestattungswesen
Produkt 55301 Friedhofs- und Bestattungswesen

Ein- und Auszahlungsart			Ergebnis des Vorjahres	Fortgeschriebener Ansatz des Haushaltsjahres	Ist-Ergebnis des Haushaltsjahres	Vergleich Ansatz / Ist (Spalte 5 / Spalte 6)	übertragene Ermächtigungen
			2019	2020	2020	2020	2021
1	2	3	4	5	6	7	8
			in EUR	in EUR	in EUR	in EUR	in EUR
		laufende Verwaltungstätigkeit					
74	15	- sonstige Auszahlungen	0,00	2.000,00	0,00	-2.000,00	0,00
		7458000 Erstattung für Auszahlungen von Dritten aus laufender Verwaltungstätigkeit, übrige Bereiche	0,00	2.000,00	0,00	-2.000,00	0,00
	16	= Auszahlungen aus laufender Verwaltungstätigkeit (Zeilen 10 bis 15)	0,00	2.000,00	0,00	-2.000,00	0,00
	17	= Saldo aus laufender Verwaltungstätigkeit (Zeilen 9/16)	0,00	-2.000,00	0,00	2.000,00	0,00
		Investitionstätigkeit					
	36	= Finanzmittellüberschuss/-fehlbetrag (Zeilen 17,35, 35c und 35f)	0,00	-2.000,00	0,00	2.000,00	0,00



Teilfinanzrechnung 2020

Gemeinde: 04 Drage

Seite : 31

Datum: 06.04.2021

Uhrzeit: 09:21:53

Hauptproduktbereich	5	Gestaltung und Umwelt
Produktbereich	55	Natur- und Landschaftspflege
Produktgruppe	555	Land- und Forstwirtschaft
Produkt	55501	Land- und Forstwirtschaft

Produktbeschreibung

Unterhaltung der Feldwege, Landwirtschafts- und Wirtschaftswege

Produktverantwortliche/r

Frau Sindelar

Zuständiges Amt

Amt für Finanzen

Ziele

Unterhaltung und Instandsetzung von Wirtschaftswegen, die überwiegend der Land- und Forstwirtschaft dienen.

Ein- und Auszahlungsarten			Ergebnis des Vorjahres	Fortgeschriebener Ansatz des Haushaltsjahres	Ist-Ergebnis des Haushaltsjahres	Vergleich Ansatz / Ist (Spalte 5 / Spalte 6)	Übertragene Ermächtigungen
			2019 in EUR	2020 in EUR	2020 in EUR	2020 in EUR	2021 in EUR
1	2	3	4	5	6	7	8
		laufende Verwaltungstätigkeit					
61	2	+ Zuweisungen und allgemeine Umlagen	0,00	1.500,00	0,00	-1.500,00	-----
		6148000 Zuweisungen und Zuschüsse für laufende Zwecke von übrigen Bereichen	0,00	1.500,00	0,00	-1.500,00	-----
	9	= Einzahlungen aus laufender Verwaltungstätigkeit	0,00	1.500,00	0,00	-1.500,00	-----
72	12	- Auszahlungen für Sach- und Dienstleistungen	1.878,59	5.000,00	899,05	-4.100,95	0,00
		7221000 Auszahlungen für Unterhaltung des sonstigen unbeweglichen Vermögens	1.878,59	5.000,00	899,05	-4.100,95	0,00
	16	= Auszahlungen aus laufender Verwaltungstätigkeit (Zeilen 10 bis 15)	1.878,59	5.000,00	899,05	-4.100,95	0,00
	17	= Saldo aus laufender Verwaltungstätigkeit (Zeilen 9/16)	-1.878,59	-3.500,00	-899,05	2.600,95	0,00
		Investitionstätigkeit					
	36	= Finanzmittelüberschuss/-fehlbetrag (Zeilen 17,35, 35c und 35f)	-1.878,59	-3.500,00	-899,05	2.600,95	0,00



Teilfinanzrechnung 2020

Gemeinde: 04 Drage

Seite : 32

Datum: 06.04.2021

Uhrzeit: 09:21:53

Hauptproduktbereich	5	Gestaltung und Umwelt
Produktbereich	57	Wirtschaft und Tourismus
Produktgruppe	573	Allgemeine Einrichtungen und Unternehmen
Produkt	57301	Gemeindezentrum (Multifunktionsraum)

Produktbeschreibung	Produktverantwortliche/r
Unterhaltung, Bewirtschaftung und Verwaltung des Gemeindezentrums.	Frau Sindelar
Rechtliche Grundlage	Zuständiges Amt
Beschlüsse der Gemeindevertretung	Amt für Finanzen
Ziele	

Mit dem Erweiterungsbau an das bestehende Feuerwehrrätehaus wurden zum einen die Ausstattungsmängel des Feuerwehrhauses beseitigt. Zum anderen kann durch die neuen Räumlichkeiten zukünftig der Bedarf eines multifunktional nutzbaren Raumes für gemeindliche Aktivitäten und treffen gedeckt werden.

Ein- und Auszahlungsarten			Ergebnis des Vorjahres	Fortgeschriebener Ansatz des Haushaltsjahres	Ist-Ergebnis des Haushaltsjahres	Vergleich Ansatz / Ist (Spalte 5 / Spalte 6)	übertragene Ermächtigungen
			2019 in EUR	2020 in EUR	2020 in EUR	2020 in EUR	2021 in EUR
1	2	3	4	5	6	7	8
		laufende Verwaltungstätigkeit					
72	12	- Auszahlungen für Sach- und Dienstleistungen	0,00	4.700,00	0,00	-4.700,00	0,00
		7241000 Auszahlungen für Bewirtschaftung der Grundstücke, baulichen Anlagen u.s.w.	0,00	3.200,00	0,00	-3.200,00	0,00
		7271000 Besondere Verwaltungs- und Betriebsauszahlungen	0,00	1.500,00	0,00	-1.500,00	0,00
	16	= Auszahlungen aus laufender Verwaltungstätigkeit (Zeilen 10 bis 15)	0,00	4.700,00	0,00	-4.700,00	0,00
	17	= Saldo aus laufender Verwaltungstätigkeit (Zeilen 9/16)	0,00	-4.700,00	0,00	4.700,00	0,00
		Investitionstätigkeit					
	36	= Finanzmittelüberschuss/-fehlbetrag (Zeilen 17,35, 35c und 35f)	0,00	-4.700,00	0,00	4.700,00	0,00



Teilfinanzrechnung 2020

Gemeinde: 04 Drage

Seite : 33

Datum: 06.04.2021

Uhrzeit: 09:21:53

Hauptproduktbereich	5	Gestaltung und Umwelt
Produktbereich	57	Wirtschaft und Tourismus
Produktgruppe	573	Allgemeine Einrichtungen und Unternehmen
Produkt	57302	Zweckverband Breitbandversorgung Steinburg

Produktbeschreibung

In dem Zweckverband "Breitbandversorgung Steinburg" ZVBS sind seit Ende 2010 102 Gemeinden des Kreises Steinburg organisiert. Der Zweckverband hat die Aufgabe, die Breitbandversorgung im Gebiet seiner Mitglieder flächendeckend sicherzustellen, zu fördern und dauerhaft zu sichern.

Produktverantwortliche/r

LVB Tüxen

Rechtliche Grundlage

Satzung der Zweckverbands, Wirtschaftspläne

Zuständiges Amt

LVR

Ziele

Schaffung einer zukunftsfähigen Infrastruktur

Ein- und Auszahlungsarten			Ergebnis	Fortge-	Ist-	Vergleich	übertrage-
			des	schiebener	Ergebnis	Ansatz /	
			Vorjahres	Ansatz des	des Haus-	Ist (Spalte	Er-
			2019	Haushalts-	haltsjahres	5 / Spalte 6)	mächti-
			in EUR	jahres			gungen
1	2	3	4	5	6	7	8
		Investitionstätigkeit					
681	18	+ Einzahlungen aus Zuweisungen und Zuschüssen für Investitionen und Investitionsförderungsmaßnahmen 6813000 Investitionszuwendungen von Zweckverbänden	0,00 0,00	2.400,00 2.400,00	2.499,00 2.499,00	99,00 99,00	----- -----
689	25	+ sonstige Investitionseinzahlungen 6890000 Sonstige Investitionseinzahlungen	-300,00 -300,00	0,00 0,00	0,00 0,00	0,00 0,00	----- -----
	26	= Summe der investiven Einzahlungen	-300,00	2.400,00	2.499,00	99,00	-----
	35	= Saldo aus Investitionstätigkeit (Zellen 26/34)	-300,00	2.400,00	2.499,00	99,00	0,00
	36	= Finanzmittelüberschuss/-fehlbetrag (Zellen 17,35, 35c und 35f)	-300,00	2.400,00	2.499,00	99,00	0,00



Teilfinanzrechnung 2020

Gemeinde: 04 Drage

Seite : 34

Datum: 06.04.2021

Uhrzeit: 09:21:53

Hauptproduktbereich	6	Zentrale Finanzleistungen
Produktbereich	61	Allgemeine Finanzwirtschaft
Produktgruppe	611	Steuern, allgemeine Zuweisungen, allgemeine Umlagen
Produkt	61101	Steuern, allgemeine Zuweisungen, allgemeine Umlagen

Produktbeschreibung	Produktverantwortliche/r
----------------------------	---------------------------------

Festsatzung der Realsteuern auf Grundlage von Messbescheiden des Finanzamtes und der Hundesteuer auf Grundlage der Hundesteuersatzung der Gemeinde. Ermittlung und Abwicklung der Umlagen und Zuweisungen im Rahmen des kommunalen Finanzausgleichs.

Rechtliche Grundlage	Zuständiges Amt
-----------------------------	------------------------

Gemeindeordnung (GO), Finanzausgleichsgesetz (FAG), Abgabenordnung (AO), Einkommensteuergesetz (EStG), Grundsteuergesetz (GrStG), Gewerbesteuer-gesetz (GewStG)

Ziele

Sicherstellung der finanziellen Leistungsfähigkeit der Gemeinde.

Fin- und Auszahlungsarten			Ergebnis des Vorjahres	Fortgeschriebener Ansatz des Haushaltsjahres	Ist-Ergebnis des Haushaltsjahres	Vergleich Ansatz / Ist (Spalte 5 / Spalte 6)	übertragene Ermächtigungen
			2019	2020	2020	2020	2021
			in EUR	in EUR	in EUR	in EUR	in EUR
1	2	3	4	5	6	7	8
		laufende Verwaltungstätigkeit					
80	1	= Steuern und ähnliche Abgaben	182.631,56	174.400,00	170.110,07	-4.289,93	----
		6011000 Grundsteuer A	17.285,41	19.500,00	15.706,51	-3.793,49	----
		6012000 Grundsteuer B	28.863,16	28.000,00	28.810,31	810,31	----
		6013000 Gewerbesteuer	18.586,99	7.000,00	6.434,25	-565,75	----
		6021000 Gemeindefanteil an der Einkommensteuer	103.196,00	104.900,00	103.489,00	-1.411,00	----
		6022000 Gemeindefanteil an der Umsatzsteuer	2.058,00	1.800,00	2.230,00	430,00	----
		6032000 Hundesteuer	3.390,00	3.000,00	3.240,00	240,00	----
		6051000 Leistungen nach dem Familienleistungsausgleich	9.252,00	10.200,00	10.200,00	0,00	----
81	2	= Zuweisungen und allgemeine Umlagen	95.852,74	100.100,00	110.364,65	10.264,65	----
		6111000 Schlüsselzuweisungen	94.980,00	99.300,00	99.372,00	72,00	----
		6131000 Sonstige allgemeine Zuweisungen Land	872,74	800,00	10.992,65	10.192,65	----
66	8	= Zinsen und sonstige Finanzeinzahlungen	0,00	0,00	38,00	38,00	----
		6692000 Verzinsung von Steuernachforderungen und -erstattungen	0,00	0,00	38,00	38,00	----
	9	= Einzahlungen aus laufender Verwaltungstätigkeit	278.484,30	274.500,00	280.512,72	6.012,72	----
75	13	= Zinsen und sonstige Finanzauszahlungen	19,00	300,00	300,00	0,00	0,00
		7592000 Verzinsungen von Steuernachforderungen	19,00	300,00	300,00	0,00	0,00
73	14	= Transferauszahlungen	132.738,98	142.200,00	141.124,80	-1.075,20	0,00
		7341000 Gewerbesteuerumlage	3.134,00	1.000,00	-15,00	-1.015,00	0,00
		7372100 Kreisumlage	85.481,98	89.700,00	89.698,80	-1,20	0,00
		7372200 Amtsumlage	44.123,00	51.500,00	51.441,00	-59,00	0,00
	16	= Auszahlungen aus laufender Verwaltungstätigkeit (Zeilen 10 bis 15)	132.757,98	142.500,00	141.424,80	-1.075,20	0,00
	17	= Saldo aus laufender Verwaltungstätigkeit (Zeilen 9/16)	145.726,32	132.000,00	139.087,92	7.087,92	0,00
		Investitionstätigkeit					
36		= Finanzmittellüberschuss/-fehlbetrag (Zeilen 17,35, 35c und 35f)	145.726,32	132.000,00	139.087,92	7.087,92	0,00



Teilfinanzrechnung 2020

Gemeinde: 04 Drage

Seite : 35

Datum: 06.04.2021

Uhrzeit: 09:21:53

Hauptproduktbereich	6	Zentrale Finanzleistungen
Produktbereich	61	Allgemeine Finanzwirtschaft
Produktgruppe	611	Steuern, allgemeine Zuweisungen, allgemeine Umlagen
Produkt	61101	Steuern, allgemeine Zuweisungen, allgemeine Umlagen

Ein- und Auszahlungsarten			Ergebnis des Vorjahres	Fortge- schriebener Ansatz des Haushalts- jahres	Ist- Ergebnis des Haus- haltsjahres	Vergleich Ansatz / Ist (Spalte 5 / Spalte 6)	übertrage- ne Fr- mächtli- gungen
			2019 in EUR	2020 in EUR	2020 in EUR	2020 in EUR	2021 in EUR
1	2	3	4	5	6	7	8



Teilfinanzrechnung 2020

Gemeinde: 04 Drage

Seite: 36

Datum: 06.04.2021

Uhrzeit: 09:21:53

Hauptproduktbereich	6	Zentrale Finanzleistungen
Produktbereich	61	Allgemeine Finanzwirtschaft
Produktgruppe	612	Sonstige allgemeine Finanzwirtschaft
Produkt	61201	Sonstige allgemeine Finanzwirtschaft

Produktbeschreibung	Produktverantwortliche/r
Verwaltung der Darlehen und der liquiden Mittel der Gemeinde.	Herr Sioßenbüttel
Rechtliche Grundlage	Zuständiges Amt
Gemeindeordnung (GO), Gemeindehaushaltsverordnung (GemHVO-Doppik)	Amt für Finanzen
Ziele	
Sichere und ertragreiche (wirtschaftliche) Anlage der liquiden Mittel, günstige Konditionen für Sollzinsen	

Ein- und Auszahlungsarten			Ergebnis des Vorjahres	Fortgeschriebener Ansatz des Haushaltsjahres	Ist-Ergebnis des Haushaltsjahres	Vergleich Ansatz / Ist (Spalte 5 / Spalte 6)	Übertragene Frmächtigungen
			2019	2020	2020	2020	2021
			In EUR	In EUR	In EUR	In EUR	In EUR
1	2	3	4	5	6	7	8
		laufende Verwaltungstätigkeit					
66	8	+ Zinsen und sonstige Finanzeinzahlungen <i>6651000 Gewinnanteile aus verb. Unternehmen, Beteiligungen</i>	8.582,60	11.200,00	11.287,92	87,82	-----
	9	= Einzahlungen aus laufender Verwaltungstätigkeit	8.582,60	11.200,00	11.287,92	87,92	-----
75	13	- Zinsen und sonstige Finanzauszahlungen <i>7517000 Zinsauszahlungen an Kreditinstitute</i>	3.208,88	3.500,00	3.423,96	-76,04	0,00
	16	= Auszahlungen aus laufender Verwaltungstätigkeit (Zeilen 10 bis 15)	3.208,88	3.500,00	3.423,96	-76,04	0,00
	17	= Saldo aus laufender Verwaltungstätigkeit (Zeilen 9/16)	5.373,72	7.700,00	7.863,96	163,96	0,00
		Investitionstätigkeit					
	36	= Finanzmittelüberschuss/-fehlbetrag (Zeilen 17,35, 35c und 35f)	5.373,72	7.700,00	7.863,96	163,96	0,00
692	37	+ Aufnahme von Krediten für Investitionen und Investitionsfördermaßnahmen <i>6927310 Kreditaufnahmen f. Inv./InvFörderm. von Kreditinstituten Laufzeit (mehr als 5 Jahre), Euro-Währung variabler Zins</i>	100.000,00	0,00	0,00	0,00	0,00
			100.000,00	0,00	0,00	0,00	0,00
792	40	- Tilgung von Krediten für Investitionen und Investitionsfördermaßnahmen <i>7927100 Tilgung v. Krediten f. Inv. / Investitionsf., Kreditinstitute, Euro-Währung (variabler Zins)</i>	8.367,00	10.100,00	10.034,00	-66,00	0,00
			8.367,00	10.100,00	10.034,00	-66,00	0,00
	43	= Saldo der Finanzierungstätigkeit	91.633,00	-10.100,00	-10.034,00	66,00	0,00
	44	= Änderung des Bestandes an eigenen Finanzmitteln (Zeilen 36 und 43)	97.006,72	-2.400,00	-2.170,04	229,96	0,00
	44b	= Saldo der Teilfinanzrechnung	97.006,72	-2.400,00	-2.170,04	229,96	0,00

*** Ende der Liste "Teilfinanzrechnung" ***

GEMEINDE DRAGE

INVESTITIONSRECHNUNG

2020



Investitionsrechnung (Gesamtübersicht) 2020

Gemeinde: 04 Drage

Seite : 1
Datum: 07.04.2021
Uhrzeit: 08:01:22

Pos.	Inhalt	Plan	Ist	Abweichung
		2020	2020	2020
		EUR	EUR	EUR
		1	2	3
1.	+ Einzahlungen aus Investitionszuwendungen	5.600,00	6.843,64	1.243,64
2.	+ Einzahlungen aus Beiträgen und Entgelten	0,00	0,00	0,00
3.	+ Einzahlungen aus der Veräußerung von immateriellen Vermögensgegenständen	0,00	0,00	0,00
4.	+ Einzahlungen aus der Veräußerung von Grundstücken, grundstücksgleichen Rechten und Gebäude	0,00	0,00	0,00
5.	+ Einzahlungen aus der Veräußerung von übrigen Sachanlagevermögen	0,00	0,00	0,00
6.	+ Einzahlungen aus der Veräußerung von Finanzanlagevermögen	0,00	0,00	0,00
7.	+ Sonstige Einzahlungen aus Investitionstätigkeit	0,00	0,00	0,00
8.	= Einzahlungen aus Investitionstätigkeit	5.600,00	6.843,64	1.243,64
9.	- Auszahlungen für Baumaßnahmen	58.000,00	149.731,99	91.731,99
10.	- Auszahlungen für den Erwerb von immateriellen Vermögensgegenständen	0,00	0,00	0,00
11.	- Auszahlungen für den Erwerb von Grundstücken, grundstücksgleichen Rechten und Gebäuden	0,00	0,00	0,00
12.	- Auszahlungen für den Erwerb von übrigen Sachanlagevermögen	9.500,00	3.487,38	-6.012,62
13.	- Auszahlungen für den Erwerb von Finanzanlagevermögen	0,00	0,00	0,00
14.	- Auszahlungen von aktivierbaren Zuwendungen für Investitionen Dritter	0,00	0,00	0,00
15.	- Sonstige Auszahlungen aus Investitionstätigkeit	0,00	0,00	0,00
16.	= Auszahlungen aus Investitionstätigkeit	67.500,00	153.219,37	85.719,37
17.	= Saldo aus Investitionstätigkeit	-61.900,00	-146.375,73	-84.475,73

*** Ende der Liste "Investitionsrechnung (Gesamtübersicht)" ***

GEMEINDE DRAGE

JAHRESABSCHLUSS - ANHANG

2020

GEMEINDE DRAGE

ANLAGENSPIEGEL

2020

erstellt am: 06.04.2021 / 12:23:28

erstellt von: Frau Liane Felgenhauer

erstellt für: 04 Drage

Haushaltsjahr: 2020



**Anlagenbuchführung
Anlagenpiegel**

Ergebnisricht auf: Alle Anlagennummern

1	2	Anschaffungs- und Herstellungskosten						Abschreibung				Restbuchwert am Ende des vorangegangenen Wirtschaftsjahres	Restbuchwert am Ende des Wirtschaftsjahres	Kennzahlen					
		Anlagezustand		Zugang		Abgang		Umbuchungen		Endstand				Abgang d.h. angesammelte Abschreibungen auf die in Spalte 5 ausgewiesenen Abgänge	Endstand	Zugang, d.h. Abschreibung im Haushaltsjahr	Abgang d.h. angesammelte Abschreibungen auf die in Spalte 5 ausgewiesenen Abgänge	v.H.	v.H.
		3	4	5	6	7	8	9	10	11	12								
		EUR	EUR	EUR	EUR	EUR	EUR	EUR	EUR	EUR	EUR	EUR	EUR	EUR	EUR	EUR	EUR	EUR	
1. Anlagevermögen		1.921.250,14	153.216,37	2.00	0,00	2.074.467,51	0,00	723.065,73	45.063,50	768.135,23	1.325.332,28	1.196.184,41	0,00	0,00	1.196.184,41	0,00	0,00		
01 1.1 Immaterielle Vermögensgegenstände		80,70	0,00	0,00	0,00	80,70	0,00	0,00	0,00	0,00	80,70	80,70	0,00	0,00	80,70	0,00	0,00		
000190000 Grunddienstbarkeit, Leihrecht		80,70	0,00	0,00	0,00	80,70	0,00	0,00	0,00	0,00	80,70	80,70	0,00	0,00	80,70	0,00	0,00		
02-06 1.2 Sachanlagen		1.702.989,37	153.216,37	2,00	0,00	1.856.205,74	0,00	723.065,73	45.063,50	768.135,23	1.325.332,28	1.196.184,41	0,00	0,00	1.196.184,41	0,00	0,00		
02 1.2.1 Inbetriebnahme Grundstücke und grundstücksgleiche Rechte		1.387,43	0,00	0,00	0,00	1.387,43	0,00	0,00	0,00	0,00	1.387,43	1.387,43	0,00	0,00	1.387,43	0,00	0,00		
021 1.2.1.1 Grundstückerwerb		787,39	0,00	0,00	0,00	787,39	0,00	0,00	0,00	0,00	787,39	787,39	0,00	0,00	787,39	0,00	0,00		
000150000 0-63		787,39	0,00	0,00	0,00	787,39	0,00	0,00	0,00	0,00	787,39	787,39	0,00	0,00	787,39	0,00	0,00		
022 1.2.1.2 Ackerland		550,80	0,00	0,00	0,00	550,80	0,00	0,00	0,00	0,00	550,80	550,80	0,00	0,00	550,80	0,00	0,00		
000200000 0-430		550,80	0,00	0,00	0,00	550,80	0,00	0,00	0,00	0,00	550,80	550,80	0,00	0,00	550,80	0,00	0,00		
023 1.2.1.4 Sonstige unbebaute Grundstücke		643,24	0,00	0,00	0,00	643,24	0,00	0,00	0,00	0,00	643,24	643,24	0,00	0,00	643,24	0,00	0,00		
000022000 2-142		4,27	0,00	0,00	0,00	4,27	0,00	0,00	0,00	0,00	4,27	4,27	0,00	0,00	4,27	0,00	0,00		
000030000 0-630		204,92	0,00	0,00	0,00	204,92	0,00	0,00	0,00	0,00	204,92	204,92	0,00	0,00	204,92	0,00	0,00		
000200000 0-420		126,97	0,00	0,00	0,00	126,97	0,00	0,00	0,00	0,00	126,97	126,97	0,00	0,00	126,97	0,00	0,00		
000032000 4-410		307,98	0,00	0,00	0,00	307,98	0,00	0,00	0,00	0,00	307,98	307,98	0,00	0,00	307,98	0,00	0,00		
1.2.2 Beseitigte Grundstücke		22.303,16	0,00	0,00	0,00	22.303,16	0,00	0,00	0,00	0,00	22.303,16	22.303,16	0,00	0,00	22.303,16	0,00	0,00		
grundstücksgleiche Rechte		4,27	0,00	0,00	0,00	4,27	0,00	0,00	0,00	0,00	4,27	4,27	0,00	0,00	4,27	0,00	0,00		
1.2.2.1 Sonstige Dienst-, Geschäfts- und Betriebsgebäude		204,92	0,00	0,00	0,00	204,92	0,00	0,00	0,00	0,00	204,92	204,92	0,00	0,00	204,92	0,00	0,00		
000010000 0-630		126,97	0,00	0,00	0,00	126,97	0,00	0,00	0,00	0,00	126,97	126,97	0,00	0,00	126,97	0,00	0,00		
000032000 4-410		307,98	0,00	0,00	0,00	307,98	0,00	0,00	0,00	0,00	307,98	307,98	0,00	0,00	307,98	0,00	0,00		
1.2.2.2 Beseitigte Grundstücke		22.303,16	0,00	0,00	0,00	22.303,16	0,00	0,00	0,00	0,00	22.303,16	22.303,16	0,00	0,00	22.303,16	0,00	0,00		
grundstücksgleiche Rechte		4,27	0,00	0,00	0,00	4,27	0,00	0,00	0,00	0,00	4,27	4,27	0,00	0,00	4,27	0,00	0,00		
1.2.2.3 Sonstige Dienst-, Geschäfts- und Betriebsgebäude		204,92	0,00	0,00	0,00	204,92	0,00	0,00	0,00	0,00	204,92	204,92	0,00	0,00	204,92	0,00	0,00		
000010000 0-630		126,97	0,00	0,00	0,00	126,97	0,00	0,00	0,00	0,00	126,97	126,97	0,00	0,00	126,97	0,00	0,00		
000180000 0-630		307,98	0,00	0,00	0,00	307,98	0,00	0,00	0,00	0,00	307,98	307,98	0,00	0,00	307,98	0,00	0,00		
000180000 0-630		22.303,16	0,00	0,00	0,00	22.303,16	0,00	0,00	0,00	0,00	22.303,16	22.303,16	0,00	0,00	22.303,16	0,00	0,00		
1.2.2.4 Sonstige Dienst-, Geschäfts- und Betriebsgebäude		22.303,16	0,00	0,00	0,00	22.303,16	0,00	0,00	0,00	0,00	22.303,16	22.303,16	0,00	0,00	22.303,16	0,00	0,00		
000010000 0-630		126,97	0,00	0,00	0,00	126,97	0,00	0,00	0,00	0,00	126,97	126,97	0,00	0,00	126,97	0,00	0,00		
000180000 0-630		307,98	0,00	0,00	0,00	307,98	0,00	0,00	0,00	0,00	307,98	307,98	0,00	0,00	307,98	0,00	0,00		
000010000 0-630		22.303,16	0,00	0,00	0,00	22.303,16	0,00	0,00	0,00	0,00	22.303,16	22.303,16	0,00	0,00	22.303,16	0,00	0,00		
000010000 0-630		126,97	0,00	0,00	0,00	126,97	0,00	0,00	0,00	0,00	126,97	126,97	0,00	0,00	126,97	0,00	0,00		
000180000 0-630		307,98	0,00	0,00	0,00	307,98	0,00	0,00	0,00	0,00	307,98	307,98	0,00	0,00	307,98	0,00	0,00		
000010000 0-630		22.303,16	0,00	0,00	0,00	22.303,16	0,00	0,00	0,00	0,00	22.303,16	22.303,16	0,00	0,00	22.303,16	0,00	0,00		
000010000 0-630		126,97	0,00	0,00	0,00	126,97	0,00	0,00	0,00	0,00	126,97	126,97	0,00	0,00	126,97	0,00	0,00		
000180000 0-630		307,98	0,00	0,00	0,00	307,98	0,00	0,00	0,00	0,00	307,98	307,98	0,00	0,00	307,98	0,00	0,00		
000010000 0-630		22.303,16	0,00	0,00	0,00	22.303,16	0,00	0,00	0,00	0,00	22.303,16	22.303,16	0,00	0,00	22.303,16	0,00	0,00		
000010000 0-630		126,97	0,00	0,00	0,00	126,97	0,00	0,00	0,00	0,00	126,97	126,97	0,00	0,00	126,97	0,00	0,00		
000180000 0-630		307,98	0,00	0,00	0,00	307,98	0,00	0,00	0,00	0,00	307,98	307,98	0,00	0,00	307,98	0,00	0,00		
000010000 0-630		22.303,16	0,00	0,00	0,00	22.303,16	0,00	0,00	0,00	0,00	22.303,16	22.303,16	0,00	0,00	22.303,16	0,00	0,00		
000010000 0-630		126,97	0,00	0,00	0,00	126,97	0,00	0,00	0,00	0,00	126,97	126,97	0,00	0,00	126,97	0,00	0,00		
000180000 0-630		307,98	0,00	0,00	0,00	307,98	0,00	0,00	0,00	0,00	307,98	307,98	0,00	0,00	307,98	0,00	0,00		
000010000 0-630		22.303,16	0,00	0,00	0,00	22.303,16	0,00	0,00	0,00	0,00	22.303,16	22.303,16	0,00	0,00	22.303,16	0,00	0,00		
000010000 0-630		126,97	0,00	0,00	0,00	126,97	0,00	0,00	0,00	0,00	126,97	126,97	0,00	0,00	126,97	0,00	0,00		
000180000 0-630		307,98	0,00	0,00	0,00	307,98	0,00	0,00	0,00	0,00	307,98	307,98	0,00	0,00	307,98	0,00	0,00		
000010000 0-630		22.303,16	0,00	0,00	0,00	22.303,16	0,00	0,00	0,00	0,00	22.303,16	22.303,16	0,00	0,00	22.303,16	0,00	0,00		
000010000 0-630		126,97	0,00	0,00	0,00	126,97	0,00	0,00	0,00	0,00	126,97	126,97	0,00	0,00	126,97	0,00	0,00		
000180000 0-630		307,98	0,00	0,00	0,00	307,98	0,00	0,00	0,00	0,00	307,98	307,98	0,00	0,00	307,98	0,00	0,00		
000010000 0-630		22.303,16	0,00	0,00	0,00	22.303,16	0,00	0,00	0,00	0,00	22.303,16	22.303,16	0,00	0,00	22.303,16	0,00	0,00		
000010000 0-630		126,97	0,00	0,00	0,00	126,97	0,00	0,00	0,00	0,00	126,97	126,97	0,00	0,00	126,97	0,00	0,00		
000180000 0-630		307,98	0,00	0,00	0,00	307,98	0,00	0,00	0,00	0,00	307,98	307,98	0,00	0,00	307,98	0,00	0,00		
000010000 0-630		22.303,16	0,00	0,00	0,00	22.303,16	0,00	0,00	0,00	0,00	22.303,16	22.303,16	0,00	0,00	22.303,16	0,00	0,00		
000010000 0-630		126,97	0,00	0,00	0,00	126,97	0,00	0,00	0,00	0,00	126,97	126,97	0,00	0,00	126,97	0,00	0,00		
000180000 0-630		307,98	0,00	0,00	0,00	307,98	0,00	0,00	0,00	0,00	307,98	307,98	0,00	0,00	307,98	0,00	0,00		
000010000 0-630		22.303,16	0,00	0,00	0,00	22.303,16	0,00	0,00	0,00	0,00	22.303,16	22.303,16	0,00	0,00	22.303,16	0,00	0,00		
000010000 0-630		126,97	0,00	0,00	0,00	126,97	0,00	0,00	0,00	0,00	126,97	126,97	0,00	0,00	126,97	0,00	0,00		
000180000 0-630		307,98	0,00	0,00	0,00	307,98	0,00	0,00	0,00	0,00	307,98	307,98	0,00	0,00	307,98	0,00	0,00		



Anlagenbuchführung Anlagenspiegel

erstellt am: 06.04.2021 / 12:23:28
 erstellt von: Frau Liane Felgenhauer
 erstellt für: 04 Drage
 Haushaltsjahr: 2020

Engpass: Kl. auf Alle Anlagen

	FBU-Blattzahl	Anschaffungs- und Herabwertungen										Abreibung			Restbuchwerte am Ende des Wirtschaftsjahres		Restbuchwerte an Ende des vorangegangenen Wirtschaftsjahres		Kennzeichen													
		Anfangsstand		Zugang		Abgang		Umbuchungen		Endstand		Anfangsstand		Zugang, d.h. Abschreibung im Haushaltsjahr		Abgang, d.h. ansonstige Abschreibungen auf die in Spalte 5 ausgewiesenen Abgänge		Endstand		Ergebnis des Wirtschaftsjahres		Ergebnis des vorangegangenen Wirtschaftsjahres		Durchschnittlicher Abschreibungssatz		Durchschnittlicher Restbuchwert						
		EUR	3	EUR	4	EUR	5	EUR	6	EUR	7	EUR	8	EUR	9	EUR	10	EUR	11	EUR	12	EUR	13	EUR	14	EUR	15	EUR	16			
1	2																															
000218000	Erweiterung des PW (Multi-Kinosaal)	0,00	0,00	0,00	281.122,49	0,00	281.122,49	0,00	0,00	281.122,49	0,00	0,00	0,00	0,00	0,00	0,00	0,00	0,00	0,00	0,00	0,00	0,00	0,00	0,00	0,00	0,00	0,00	0,00	0,00	0,00		
000218000	Erweiterung des PW (Multi-Kinosaal)	0,00	0,00	0,00	25.636,96	0,00	25.636,96	0,00	0,00	25.636,96	0,00	0,00	0,00	0,00	0,00	0,00	0,00	0,00	0,00	0,00	0,00	0,00	0,00	0,00	0,00	0,00	0,00	0,00	0,00	0,00		
000218000	Erweiterung des PW (Multi-Kinosaal)	1.488.162,85	18.862,00	0,00	0,00	0,00	1.488.162,85	0,00	0,00	1.488.162,85	0,00	0,00	0,00	0,00	0,00	0,00	0,00	0,00	0,00	0,00	0,00	0,00	0,00	0,00	0,00	0,00	0,00	0,00	0,00	0,00		
000218000	Erweiterung des PW (Multi-Kinosaal)	85.473,92	0,00	0,00	0,00	0,00	85.473,92	0,00	0,00	85.473,92	0,00	0,00	0,00	0,00	0,00	0,00	0,00	0,00	0,00	0,00	0,00	0,00	0,00	0,00	0,00	0,00	0,00	0,00	0,00	0,00	0,00	
000218000	Erweiterung des PW (Multi-Kinosaal)	330,32	0,00	0,00	0,00	0,00	330,32	0,00	0,00	330,32	0,00	0,00	0,00	0,00	0,00	0,00	0,00	0,00	0,00	0,00	0,00	0,00	0,00	0,00	0,00	0,00	0,00	0,00	0,00	0,00	0,00	
000218000	Erweiterung des PW (Multi-Kinosaal)	19.474,81	0,00	0,00	0,00	0,00	19.474,81	0,00	0,00	19.474,81	0,00	0,00	0,00	0,00	0,00	0,00	0,00	0,00	0,00	0,00	0,00	0,00	0,00	0,00	0,00	0,00	0,00	0,00	0,00	0,00	0,00	
000218000	Erweiterung des PW (Multi-Kinosaal)	5.774,26	0,00	0,00	0,00	0,00	5.774,26	0,00	0,00	5.774,26	0,00	0,00	0,00	0,00	0,00	0,00	0,00	0,00	0,00	0,00	0,00	0,00	0,00	0,00	0,00	0,00	0,00	0,00	0,00	0,00	0,00	
000218000	Erweiterung des PW (Multi-Kinosaal)	7.682,07	0,00	0,00	0,00	0,00	7.682,07	0,00	0,00	7.682,07	0,00	0,00	0,00	0,00	0,00	0,00	0,00	0,00	0,00	0,00	0,00	0,00	0,00	0,00	0,00	0,00	0,00	0,00	0,00	0,00	0,00	
000218000	Erweiterung des PW (Multi-Kinosaal)	6.877,30	0,00	0,00	0,00	0,00	6.877,30	0,00	0,00	6.877,30	0,00	0,00	0,00	0,00	0,00	0,00	0,00	0,00	0,00	0,00	0,00	0,00	0,00	0,00	0,00	0,00	0,00	0,00	0,00	0,00	0,00	
000218000	Erweiterung des PW (Multi-Kinosaal)	4.832,48	0,00	0,00	0,00	0,00	4.832,48	0,00	0,00	4.832,48	0,00	0,00	0,00	0,00	0,00	0,00	0,00	0,00	0,00	0,00	0,00	0,00	0,00	0,00	0,00	0,00	0,00	0,00	0,00	0,00	0,00	
000218000	Erweiterung des PW (Multi-Kinosaal)	0,20	0,00	0,00	0,00	0,00	0,20	0,00	0,00	0,20	0,00	0,00	0,00	0,00	0,00	0,00	0,00	0,00	0,00	0,00	0,00	0,00	0,00	0,00	0,00	0,00	0,00	0,00	0,00	0,00	0,00	
000218000	Erweiterung des PW (Multi-Kinosaal)	14,13	0,00	0,00	0,00	0,00	14,13	0,00	0,00	14,13	0,00	0,00	0,00	0,00	0,00	0,00	0,00	0,00	0,00	0,00	0,00	0,00	0,00	0,00	0,00	0,00	0,00	0,00	0,00	0,00	0,00	
000218000	Erweiterung des PW (Multi-Kinosaal)	14,13	0,00	0,00	0,00	0,00	14,13	0,00	0,00	14,13	0,00	0,00	0,00	0,00	0,00	0,00	0,00	0,00	0,00	0,00	0,00	0,00	0,00	0,00	0,00	0,00	0,00	0,00	0,00	0,00	0,00	0,00
000218000	Erweiterung des PW (Multi-Kinosaal)	8,23	0,00	0,00	0,00	0,00	8,23	0,00	0,00	8,23	0,00	0,00	0,00	0,00	0,00	0,00	0,00	0,00	0,00	0,00	0,00	0,00	0,00	0,00	0,00	0,00	0,00	0,00	0,00	0,00	0,00	0,00
000218000	Erweiterung des PW (Multi-Kinosaal)	20,45	0,00	0,00	0,00	0,00	20,45	0,00	0,00	20,45	0,00	0,00	0,00	0,00	0,00	0,00	0,00	0,00	0,00	0,00	0,00	0,00	0,00	0,00	0,00	0,00	0,00	0,00	0,00	0,00	0,00	0,00
000218000	Erweiterung des PW (Multi-Kinosaal)	2,20	0,00	0,00	0,00	0,00	2,20	0,00	0,00	2,20	0,00	0,00	0,00	0,00	0,00	0,00	0,00	0,00	0,00	0,00	0,00	0,00	0,00	0,00	0,00	0,00	0,00	0,00	0,00	0,00	0,00	0,00
000218000	Erweiterung des PW (Multi-Kinosaal)	4,00	0,00	0,00	0,00	0,00	4,00	0,00	0,00	4,00	0,00	0,00	0,00	0,00	0,00	0,00	0,00	0,00	0,00	0,00	0,00	0,00	0,00	0,00	0,00	0,00	0,00	0,00	0,00	0,00	0,00	0,00
000218000	Erweiterung des PW (Multi-Kinosaal)	12,40	0,00	0,00	0,00	0,00	12,40	0,00	0,00	12,40	0,00	0,00	0,00	0,00	0,00	0,00	0,00	0,00	0,00	0,00	0,00	0,00	0,00	0,00	0,00	0,00	0,00	0,00	0,00	0,00	0,00	0,00
000218000	Erweiterung des PW (Multi-Kinosaal)	235,72	0,00	0,00	0,00	0,00	235,72	0,00	0,00	235,72	0,00	0,00	0,00	0,00	0,00	0,00	0,00	0,00	0,00	0,00	0,00	0,00	0,00	0,00	0,00	0,00	0,00	0,00	0,00	0,00	0,00	0,00
000218000	Erweiterung des PW (Multi-Kinosaal)	16,80	0,00	0,00	0,00	0,00	16,80	0,00	0,00	16,80	0,00	0,00	0,00	0,00	0,00	0,00	0,00	0,00	0,00	0,00	0,00	0,00	0,00	0,00	0,00	0,00	0,00	0,00	0,00	0,00	0,00	0,00
000218000	Erweiterung des PW (Multi-Kinosaal)	21,00	0,00	0,00	0,00	0,00	21,00	0,00	0,00	21,00	0,00	0,00	0,00	0,00	0,00	0,00	0,00	0,00	0,00	0,00	0,00	0,00	0,00	0,00	0,00	0,00	0,00	0,00	0,00	0,00	0,00	0,00
000218000	Erweiterung des PW (Multi-Kinosaal)	24,20	0,00	0,00	0,00	0,00	24,20	0,00	0,00	24,20	0,00	0,00	0,00	0,00	0,00	0,00	0,00	0,00	0,00	0,00	0,00	0,00	0,00	0,00	0,00	0,00	0,00	0,00	0,00	0,00	0,00	0,00

Legende: 1 - Spalte 7; Spalte 11, 2 - Umbuchung von einer Anlageklasse in eine andere; 3 - Zuschreibungen sind in Spalte 3 geschildert aufzuführen; 4 - Spalte 8 * 100; Spalte 12 * 100; Spalte 7, 9 - inkl. Umbuchungen alle währungswichtigen Beiträge in EUR; Spalte 1 - Die Ziffern geben an, in welcher Kontingentsgruppe und Kontenart der veranschlagte Wert

erstellt am: 06.04.2021 / 12:23:29
 erstellt von: Frau Liane Felgenhauer
 erstellt für: 04 Drage
 Haushaltsjahr: 2020

Anlagenbuchführung
 Anlagenspiegel



Engpassnr.k: alle Anlagen

Engpassnr.k	Anschaffungs- und Herstellungskosten										Ausstrahlung			Restbuchwerte am		Kennzahl	
	Anfangsanzahl		Zugang		Abgänge		Umschreibungen		Endanzahl		Zugang, d.h. Abschreibung im Haushaltsjahr		Endanzahl		Abstrichbuchungssatz		v.H.
	3	4	5	6	7	8	9	10	11	12	13	14	15				
1	2	3	4	5	6	7	8	9	10	11	12	13	14	15			
		EUR	EUR	EUR	EUR	EUR	EUR	EUR	EUR	EUR	EUR	EUR	EUR	EUR	EUR	EUR	EUR
00047000 655841		43,20	0,00	0,00	0,00	43,20	0,00	0,00	0,00	0,00	43,20	-43,20	0,00	100,00			
000348000 6205827		84,00	0,00	0,00	0,00	84,00	0,00	0,00	0,00	0,00	84,00	84,00	0,00	100,00			
000348000 31205		1.488,00	0,00	0,00	0,00	1.488,00	0,00	0,00	0,00	0,00	1.488,00	1.488,00	0,00	100,00			
000051000 30013		152,80	0,00	0,00	0,00	152,80	0,00	0,00	0,00	0,00	152,80	152,80	0,00	100,00			
000562000 3115289		197,00	0,00	0,00	0,00	197,00	0,00	0,00	0,00	0,00	197,00	197,00	0,00	100,00			
000263000 31623		957,51	0,00	0,00	0,00	957,51	0,00	0,00	0,00	0,00	957,51	957,51	0,00	100,00			
000048000 5030		293,00	0,00	0,00	0,00	293,00	0,00	0,00	0,00	0,00	293,00	293,00	0,00	100,00			
000055000 30013		327,50	0,00	0,00	0,00	327,50	0,00	0,00	0,00	0,00	327,50	327,50	0,00	100,00			
000568000 65580		332,80	0,00	0,00	0,00	332,80	0,00	0,00	0,00	0,00	332,80	332,80	0,00	100,00			
000367000 79251		343,40	0,00	0,00	0,00	343,40	0,00	0,00	0,00	0,00	343,40	343,40	0,00	100,00			
000058000 54800		481,00	0,00	0,00	0,00	481,00	0,00	0,00	0,00	0,00	481,00	481,00	0,00	100,00			
000059000 54800		579,20	0,00	0,00	0,00	579,20	0,00	0,00	0,00	0,00	579,20	579,20	0,00	100,00			
000060000 174671		515,40	0,00	0,00	0,00	515,40	0,00	0,00	0,00	0,00	515,40	515,40	0,00	100,00			
000061000 65851		550,40	0,00	0,00	0,00	550,40	0,00	0,00	0,00	0,00	550,40	550,40	0,00	100,00			
000353000 71311		709,60	0,00	0,00	0,00	709,60	0,00	0,00	0,00	0,00	709,60	709,60	0,00	100,00			
000055000 56800		987,00	0,00	0,00	0,00	987,00	0,00	0,00	0,00	0,00	987,00	987,00	0,00	100,00			
000064000 10212		1.046,40	-1.046,40	0,00	0,00	0,00	0,00	0,00	0,00	0,00	0,00	0,00	0,00	0,00			
000066000 80440		1.305,40	0,00	0,00	0,00	1.305,40	0,00	0,00	0,00	0,00	1.305,40	1.305,40	0,00	100,00			
000066000 31158		12.009,68	-12.009,68	0,00	0,00	0,00	0,00	0,00	0,00	0,00	0,00	0,00	0,00	0,00			
000057000 11212		1.625,40	0,00	0,00	0,00	1.625,40	0,00	0,00	0,00	0,00	1.625,40	1.625,40	0,00	100,00			
000088000 5278		1.625,40	0,00	0,00	0,00	1.625,40	0,00	0,00	0,00	0,00	1.625,40	1.625,40	0,00	100,00			
000089000 2131		2.100,80	0,00	0,00	0,00	2.100,80	0,00	0,00	0,00	0,00	2.100,80	2.100,80	0,00	100,00			
000070000 312682		2.215,00	0,00	0,00	0,00	2.215,00	0,00	0,00	0,00	0,00	2.215,00	2.215,00	0,00	100,00			

Legende: 1 - Spalte 7, Spalte 11, 2 - Umschreibung vor einer Anlageklasse in eine andere, 3 - Zuschreibungen nicht in Spalte 5 gesondert aufzuführen, 4 - (Spalte 6 * 100) : (Spalte 12 * 100) : Spalte 7, 5 - Inkl. Umbuchungen alle währungsrelevanten Beiträge in EUR
 Spalte 1 - Die Ziffern geben an, in welchen Kontengruppen und Kontenarten veranschlagt wird



Anlagenbuchführung Anlagenspiegel

erstellt am: 06.04.2021 / 12:23:29
 erstellt von: Frau Liane Felgenhauer
 erstellt für: 04 Drage
 Haushaltsjahr: 2020

Engpassstraße 6
 Als Anlagennamen

Anlagenstruktur	Anschaffungs- und Herstellungskosten				Abreibung				Restbuchwert am Ende des Wirtschaftsjahres	Restbuchwert am Ende des vorangegangenen Wirtschaftsjahres	Kennzahl			
	Zuzug	Abgang	Umrechnungen	Endstand	Anfangsstand	Zugang, d.h. Abschreibung im Haushaltsjahr	Abgang, d.h. gesammelte Abschreibungen auf die in Spalte 5 eingezeichneten Abgänge	Endstand						
1	2	3	4	5	6	7	8	9	10	11	12	13	14	15
		EUR	EUR	EUR	EUR	EUR	EUR	EUR	EUR	EUR	EUR	EUR	v.H.	v.H.
000071000 3480		2.517,20	0,00	0,00	2.517,20	0,00	0,00	0,00	0,00	0,00	2.517,20	2.517,20	0,00	100,00
000072000 5875		3.879,60	0,00	0,00	3.879,60	0,00	0,00	0,00	0,00	0,00	3.879,60	3.879,60	0,00	100,00
000073000 6434		6.095,00	0,00	0,00	6.095,00	0,00	0,00	0,00	0,00	0,00	6.095,00	6.095,00	0,00	100,00
000220000 3.5030		0,00	0,00	12.027,93	12.027,93	0,00	0,00	0,00	0,00	0,00	12.027,93	0,00	0,00	100,00
000220001 3.5030		0,00	0,00	5.873,15	5.873,15	0,00	0,00	0,00	0,00	0,00	5.873,15	0,00	0,00	100,00
000221000 10.558		0,00	0,00	1.357,80	1.357,80	0,00	0,00	0,00	0,00	0,00	1.357,80	0,00	0,00	100,00
042 1.2.2.2 Böden und Tümpel		94.599,00	0,00	0,00	94.599,00	28.375,67	1.391,27	0,00	0,00	28.727,94	64.931,06	36.212,33	1,42	88,57
000700000 Bekau-Brücke		94.599,00	0,00	0,00	94.599,00	28.375,67	1.357,27	0,00	0,00	28.727,94	64.931,06	66.212,33	1,45	88,57
044 1.2.3.4 Entwässerungs- und Abwasserbehandlungsanlagen		1.089.024,95	0,00	0,00	1.089.024,95	527.481,75	26.142,44	0,00	0,00	557.574,19	519.460,95	540.953,13	2,28	49,35
000104000 Druckrohrleitungen		182.853,17	0,00	0,00	182.853,17	66.092,13	7.317,40	0,00	0,00	69.405,53	102.443,64	139.761,04	3,69	51,61
000105000 Druckrohrleitungen		4.037,88	0,00	0,00	4.037,88	1.591,75	139,40	0,00	0,00	1.801,15	2.235,43	2.359,23	3,46	58,32
000708000 Freigefälleleitungen, Hauptleitung		178.726,51	0,00	0,00	178.726,51	79.582,12	2.746,81	0,00	0,00	73.307,79	103.417,93	106.183,41	1,55	60,51
000107000 Freigefälleleitungen, Hausanschluss		19.658,95	0,00	0,00	19.658,95	8.397,94	264,23	0,00	0,00	6.892,20	11.869,45	12.266,72	1,52	64,13
000108000 Hausanschluss		4.291,70	0,00	0,00	4.291,70	772,55	64,33	0,00	0,00	535,93	3.482,77	3.219,15	1,00	90,48
000109000 Kläranlage, baulicher Teil		142.293,64	0,00	0,00	142.293,64	67.519,64	4.125,66	0,00	0,00	55.246,50	86.943,04	90.789,90	2,80	90,89
000110000 Pumpeneinrichtungen, baulicher Teil		7.855,29	0,00	0,00	7.855,29	7.522,82	452,81	0,00	0,00	9.061,53	7.771,49	3.262,37	4,28	23,95
000111000 Pumpeneinrichtungen, maschineller Teil		95.779,92	0,00	0,00	95.779,92	94.772,92	0,00	0,00	0,00	54.772,92	1,00	1,00	0,00	0,00
000112000 Stromnetz		4.547,30	0,00	0,00	4.547,30	0,00	0,00	0,00	0,00	0,00	4.547,30	4.547,30	0,00	100,00
000113000 Regenwasserkanal, Halbrund		23.472,97	0,00	0,00	23.472,97	13.142,67	469,46	0,00	0,00	13.514,33	9.059,64	10.328,10	2,00	42,00
1024350001		10.556,98	0,00	0,00	10.556,98	5.971,87	211,13	0,00	0,00	8.222,50	4.423,78	4.844,61	2,00	40,00
000114000 Regenwasserkanal, Halbrund		21.469,94	0,00	0,00	21.469,94	12.020,34	429,32	0,00	0,00	12.450,26	9.019,38	9.446,00	2,00	41,96
1024350002														
000115000 Regenwasserkanal, Halbrund														
1024350003														

Legende: 1 - Spalte 7.; Spalte 11, 2 - Umrechnung von einer Anlageklasse in eine andere; 3 Zerschneidungen sind in Spalte 5 gesondert aufzuführen; 4 - Spalte 9 * 100; Spalte 7, 5 - Spalte 12 * 100; Spalte 7, 9 - inkl. Umräumung
 alle währungswertrelevanten Beiträge in EUR
 Spalte 1 - Die Ziffern geben an, in welcher Kontengruppe und Kontenart veranschlagt wird

erstellt am: 06.04.2021 / 12:23:29
 erstellt von: Frau Liane Felgenhauer
 erstellt für: 04 Drage
 Haushaltsjahr: 2020



**Anlagenbuchführung
Anlagenspiegel**

Ergebnis: auf: Alle Anlagennummern

1	2	Anschaffungs- und Herstellungskosten				Ausarbeitung				12	13	Kennzähler			
		3	4	5	6	7	8	9	10			11	14	15	
Anlagenbuchführung		EUR	EUR	EUR	EUR	EUR	EUR	EUR	EUR	EUR	EUR	EUR	EUR	v.l.	v.H.
00076000 Regenwasserkanal, Halbjungst.	23.382,46	0,00	0,00	0,00	23.382,46	467,85	13.094,18	0,00	13.661,53	9.526,82	10.295,27	2,00	42,00		
102435004	26.307,74	0,00	0,00	0,00	26.307,74	573,16	16.132,28	0,00	16.709,43	12.089,37	12.675,45	2,00	42,00		
000117000 Regenwasserkanal, Halbjungst.	16.575,80	0,00	0,00	0,00	16.575,80	311,54	5.123,26	0,00	5.034,60	3.542,20	6.553,74	2,00	47,39		
102435005	22.303,31	0,00	0,00	0,00	22.303,31	226,07	12.456,80	0,00	12.582,97	8.357,94	9.613,47	2,00	41,88		
000115000 Regenwasserkanal, Halbjungst.	22.382,47	0,00	0,00	0,00	22.382,47	468,45	12.835,46	0,00	13.295,04	3.627,43	10.335,88	2,00	42,30		
102435007	20.448,59	0,00	0,00	0,00	20.448,59	406,67	11.451,22	0,00	11.860,19	8.556,58	5.597,47	2,00	42,00		
000720000 Regenwasserkanal, Halbjungst.	11.542,74	0,00	0,00	0,00	11.542,74	230,55	6.465,86	0,00	6.694,79	4.840,31	5.372,86	2,00	47,30		
102435008	686,55	0,00	0,00	0,00	686,55	17,73	456,03	0,00	574,22	372,44	390,17	2,00	42,00		
000123000 Regenwasserkanal, Halbjungst.	1.235,88	0,00	0,00	0,00	1.235,88	26,20	677,56	0,00	703,76	608,12	552,32	2,00	41,92		
102435014	14.670,43	0,00	0,00	0,00	14.670,43	222,28	4.580,15	0,00	5.112,43	9.553,00	6.780,28	1,82	56,15		
000125000 Sandfang mit Leichtfruchthaltung	12.176,89	0,00	0,00	0,00	12.176,89	343,54	6.368,60	0,00	5.332,04	5.844,66	5.008,45	2,00	45,00		
000728000 Nachwasserkanal, Freigeleiehungen (Vorschlusshaltung), Anteil Regenwasser	213.954,85	0,00	0,00	0,00	213.954,85	4.276,28	119.520,15	0,00	124.098,44	88.955,15	94.144,44	2,00	42,00		
000127000 Nachwasserkanal, Freigeleiehungen (Vorschlusshaltung), Anteil Regenwasser	402,22	0,00	0,00	0,00	402,22	20,11	98,07	0,00	218,18	186,04	226,15	5,00	46,25		
000138000 Normlatenz															

Legende: 1 - Spalte 7; Spalte 11, 2 - Umbuchung vor einer Anlageklasse in eine andere; 3 - Zuschreibungen sind in Spalte 2 gesondert aufzuführen; 4 - Spalte 8 * 100; Spalte 2 * 100; Spalte 7, 3 - inkl. Umbuchungen
 alle währungrelevanten Beiträge in EUR
 Spalte 1 - Die Differenzen an in welchen Kontengruppen und Kontenarten veranschlagt wird



Anlagenbuchführung Anlagenpiegel

erstellt am: 06.04.2021 / 12:23:29
 erstellt von: Frau Liane Felgenhauer
 erstellt für: 04 Drage
 Haushaltsjahr: 2020

Eingeschränkt auf: Alle Anlagennummern

FIB-Objektstruktur	Anschaffungs- und Herstellungskosten						Anschreibung				Restschwartz am Ende des Wirtschaftsjahres		Restschwartz am Ende des abgrenzungsjahres		Korrekturen		
	Anfangsstand	Zugang	Abgang	Umbuchungen	Endstand	Anfangsstand	Zugang d.h. Abschreibung in Haushaltsjahr	Abgang d.h. Abschreibung in Haushaltsjahr	Abgang d.h. Abschreibung in Spalte 8 ausgewiesenen Abgabe	Endstand	EUR	12	13	v.-j.	v.H.	Durchschnittlicher Abschreibungssatz	Durchschnittlicher Restbuchwert
1	2	3	4	5	6	7	8	9	10	11	12	13	14	15	16	17	18
046	000181000 Durchlass Normensch	8.754,10	0,00	0,00	0,00	8.754,10	175,89	0,00	0,00	782,15	8.031,95	0.270,83	2,00	2,30	91,33		
	1.23,5 Straßennetz mit Wegen, Pflaster und Verkehrszeichenanlagen	192.076,30	15.862,30	2,00	0,00	210.939,30	5.546,59	0,00	0,00	104.834,11	111.331,19	100.077,79	2,56	2,56	51,66		
	000080000 Kantencappas Feitbahn	110.795,17	0,00	0,00	0,00	110.795,17	3.154,46	0,00	0,00	55.378,05	55.378,05	55.378,05	2,88	2,88	30,00		
	000080000 Schieberle Weinehlaster	1.500,00	0,00	0,00	0,00	1.500,00	0,00	0,00	0,00	1.799,00	1.799,00	1,00	0,00	0,00	0,00		
	000091000 Schulkopas Feitbahn	45.502,88	0,00	0,00	0,00	45.502,88	1.328,55	0,00	0,00	31.223,28	15.279,50	16.608,25	2,96	2,96	32,66		
	000053000 Schulkopas Straßeneinrichtung (Bürgerlaichler)	4.285,66	0,00	0,00	0,00	4.285,66	140,20	0,00	0,00	3.541,70	824,26	1.068,29	3,33	3,33	21,66		
	000054000 Hensch (Zweifelung) Farbhan	24.534,00	0,00	0,00	0,00	24.534,00	702,87	0,00	0,00	5.552,90	19.257,20	16.754,17	2,85	2,85	65,23		
	000085000 Hensch (Zweifelung) Straßeneinrichtung (Bürgerlaichler)	4.843,74	0,00	0,00	0,00	4.843,74	161,45	0,00	0,00	1.894,49	2.879,21	3.346,77	3,33	3,33	99,44		
	000142000 Schulkopas Straßeneinrichtung	3.995,22	0,00	0,00	0,00	3.995,22	0,00	0,00	0,00	0,00	3.995,22	3.995,22	0,00	0,00	100,00		
	000143000 Dorfstraße Straßeneinrichtung	1,00	0,00	1,00	0,00	0,00	0,00	0,00	0,00	0,00	0,00	1,00	0,00	0,00	0,00		
	000144000 Dorfstraße Straßeneinrichtung	1,00	0,00	1,00	0,00	0,00	0,00	0,00	0,00	0,00	0,00	1,00	0,00	0,00	0,00		
	000145000 Trautwein Str. 105 Straßeneinrichtung	1,00	0,00	0,00	0,00	1,00	0,00	0,00	0,00	0,00	1,00	1,00	0,00	0,00	100,00		
	000146000 Schönbühlweg Straßeneinrichtung	1,00	0,00	0,00	0,00	1,00	0,00	0,00	0,00	0,00	1,00	1,00	0,00	0,00	100,00		
	000147000 Dorfstraße Straßeneinrichtung	1.500,00	0,00	0,00	0,00	1.500,00	0,00	0,00	0,00	1.499,00	1,00	1,00	0,00	0,00	0,00		
	000148000 Hensch Weinehlaster	800,00	0,00	0,00	0,00	800,00	0,00	0,00	0,00	799,00	1,00	1,00	0,00	0,00	0,12		
	000180000 Dorfstraße Feitbahn	1,00	0,00	0,00	0,00	1,00	0,00	0,00	0,00	0,00	1,00	1,00	0,00	0,00	100,00		
	000181000 Schieberle Feitbahn	1,00	0,00	0,00	0,00	1,00	0,00	0,00	0,00	0,00	1,00	1,00	0,00	0,00	100,00		
	000182000 Schönbühlweg Feitbahn Trautwein	1,00	0,00	0,00	0,00	1,00	0,00	0,00	0,00	0,00	1,00	1,00	0,00	0,00	100,00		

Legende: 1 - Spalte 7, 2 - Umbuchung von einer Anlageklasse in eine andere, 3 Zuschreibung sind in Spalte 9 gesondert aufzuführen, 4 - (Spalte 9 * 100) : Spalte 7, 5 - (Spalte 12 * 100) : Spalte 7, 6 - in-s. Umbuchungen alle währungrelevanten Beträge in EUR
 Spalte 7 - Die Ziffern geben an, in welchen Korrekturen und Korrekturen veranschlagt wird

erstellt am: 06.04.2021 / 12:23:30
 erstellt von: Frau Liane Felgenhauer
 erstellt für: 04 Drage
 Haushaltsjahr: 2020

Anlagenbuchführung
 Anlagenspiegel



Engpassfakt auf: Als Anlagennummern

1	Anlagestand		Zugang			Abgang			Umschreibungen			Erdebeben			Anlagebuchung			Redbuchwerte am		Kontrollzahlen								
	EUR	3	EUR	4	EUR	5	EUR	6	EUR	7	EUR	8	EUR	9	EUR	10	EUR	11	EUR	12	EUR	13	EUR	14	v.H.	51		
000163000	1,00	0,00	0,00	0,00	0,00	0,00	0,00	0,00	0,00	0,00	0,00	0,00	0,00	0,00	0,00	0,00	0,00	0,00	1,00	0,00	1,00	0,00	1,00	0,00	100,00			
000154000	1,00	0,00	0,00	0,00	0,00	0,00	0,00	0,00	0,00	0,00	0,00	0,00	0,00	0,00	0,00	0,00	0,00	0,00	1,00	0,00	1,00	0,00	1,00	0,00	100,00			
000155000	1,00	0,00	0,00	0,00	0,00	0,00	0,00	0,00	0,00	0,00	0,00	0,00	0,00	0,00	0,00	0,00	0,00	0,00	1,00	0,00	1,00	0,00	1,00	0,00	100,00			
000166000	1,00	0,00	0,00	0,00	0,00	0,00	0,00	0,00	0,00	0,00	0,00	0,00	0,00	0,00	0,00	0,00	0,00	0,00	1,00	0,00	1,00	0,00	1,00	0,00	100,00			
000167000	1,00	0,00	0,00	0,00	0,00	0,00	0,00	0,00	0,00	0,00	0,00	0,00	0,00	0,00	0,00	0,00	0,00	0,00	1,00	0,00	1,00	0,00	1,00	0,00	100,00			
000168000	1,00	0,00	0,00	0,00	0,00	0,00	0,00	0,00	0,00	0,00	0,00	0,00	0,00	0,00	0,00	0,00	0,00	0,00	1,00	0,00	1,00	0,00	1,00	0,00	100,00			
000169000	1,00	0,00	0,00	0,00	0,00	0,00	0,00	0,00	0,00	0,00	0,00	0,00	0,00	0,00	0,00	0,00	0,00	0,00	1,00	0,00	1,00	0,00	1,00	0,00	100,00			
000170000	1,00	0,00	0,00	0,00	0,00	0,00	0,00	0,00	0,00	0,00	0,00	0,00	0,00	0,00	0,00	0,00	0,00	0,00	1,00	0,00	1,00	0,00	1,00	0,00	100,00			
000171000	1,00	0,00	0,00	0,00	0,00	0,00	0,00	0,00	0,00	0,00	0,00	0,00	0,00	0,00	0,00	0,00	0,00	0,00	1,00	0,00	1,00	0,00	1,00	0,00	100,00			
000172000	1,00	0,00	0,00	0,00	0,00	0,00	0,00	0,00	0,00	0,00	0,00	0,00	0,00	0,00	0,00	0,00	0,00	0,00	1,00	0,00	1,00	0,00	1,00	0,00	100,00			
000222000	0,00	8.702,97	0,00	8.702,97	0,00	0,00	0,00	0,00	8.702,97	0,00	0,00	0,00	0,00	0,00	0,00	0,00	0,00	0,00	0,00	8.573,78	24,19	0,00	0,00	0,00	0,00	99,72		
(Kofersacker)																												
000223000	0,00	1.087,87	0,00	1.087,87	0,00	0,00	0,00	0,00	1.087,87	0,00	0,00	0,00	0,00	0,00	0,00	0,00	0,00	0,00	0,00	1.084,55	3,02	0,00	0,00	0,00	0,00	99,72		
(Kofersacker)																												
000224000	0,00	4.337,48	0,00	4.337,48	0,00	0,00	0,00	0,00	4.337,48	0,00	0,00	0,00	0,00	0,00	0,00	0,00	0,00	0,00	0,00	4.336,39	12,09	0,00	0,00	0,00	0,00	99,72		
(Kofersacker)																												
000225000	0,00	2.719,68	0,00	2.719,68	0,00	0,00	0,00	0,00	2.719,68	0,00	0,00	0,00	0,00	0,00	0,00	0,00	0,00	0,00	0,00	2.717,12	7,56	0,00	0,00	0,00	0,00	99,72		
(Kofersacker)																												
000226000	1,00	0,00	0,00	0,00	0,00	0,00	0,00	0,00	0,00	0,00	0,00	0,00	0,00	0,00	0,00	0,00	0,00	0,00	0,00	0,00	0,00	0,00	0,00	0,00	100,00			
(Kofersacker)																												
000227000	1,00	0,00	0,00	0,00	0,00	0,00	0,00	0,00	0,00	0,00	0,00	0,00	0,00	0,00	0,00	0,00	0,00	0,00	0,00	0,00	0,00	0,00	0,00	0,00	100,00			
(Kofersacker)																												
000228000	1,00	0,00	0,00	0,00	0,00	0,00	0,00	0,00	0,00	0,00	0,00	0,00	0,00	0,00	0,00	0,00	0,00	0,00	0,00	0,00	0,00	0,00	0,00	0,00	100,00			
(Kofersacker)																												
000229000	60.241,10	0,00	0,00	0,00	0,00	0,00	0,00	0,00	0,00	0,00	0,00	0,00	0,00	0,00	0,00	0,00	0,00	0,00	0,00	0,00	0,00	0,00	0,00	0,00	0,00	100,00		
(Kofersacker)																												
000230000	3.435,14	0,00	0,00	0,00	0,00	0,00	0,00	0,00	0,00	0,00	0,00	0,00	0,00	0,00	0,00	0,00	0,00	0,00	0,00	0,00	0,00	0,00	0,00	0,00	0,00	100,00		
(Kofersacker)																												
000231000	666,24	0,00	0,00	0,00	0,00	0,00	0,00	0,00	0,00	0,00	0,00	0,00	0,00	0,00	0,00	0,00	0,00	0,00	0,00	0,00	0,00	0,00	0,00	0,00	0,00	100,00		
(Kofersacker)																												
000232000	28.559,48	0,00	0,00	0,00	0,00	0,00	0,00	0,00	0,00	0,00	0,00	0,00	0,00	0,00	0,00	0,00	0,00	0,00	0,00	0,00	0,00	0,00	0,00	0,00	0,00	100,00		
(Kofersacker)																												

Legende: 1 - Spalte 7; Spalte 11 - 2 - Umbuchung von einer Anlageklasse in eine andere; 3 - Zuschreibungen sind in Spalte 9 gesondert aufzuführen; 4 - (Spalte 9 * 100) : Spalte 7; 5 - (Spalte 12 * 100) : Spalte 7; 9 - inkl. Umbuchungen alle währungrelevanten Beträge in EUR
 Spalte 1 - Die Zeilen geben an, in welchem Kontingentsgruppen und Kontingentsarten veranschlagt wird

erstellt am: 06.04.2021 / 12:23:30
 erstellt von: Frau Liane Feigenhauer
 erstellt für: 04 Drage
 Haushaltsjahr: 2020



Anlagenbuchführung
Anlagenspiegel

Engpassartikel	Als Anlagennummern	Anschaffungs- und Herstellungskosten						Ausbreitung				Restbuchwert am Ende des Wirtschaftsjahres	Restbuchwert am Ende des vorangegangenen Wirtschaftsjahres	Kennzahlen			
		Anfangsstand	Zufluss	Abgang	Umschreibungen	Endstand	Zugang d.h. Abschreibung im Haushaltsjahr	Abgang d.h. Abschreibungen ab dem Spalte 5 ausgetrennten Abgänge	Erneuerung	v.H.	v.H.			%	v.H.		
																EUR	EUR
1	2	3	4	5	6	7	8	9	10	11	12	13	14	15	16	17	
		EUR	EUR	EUR	EUR	EUR	EUR	EUR	EUR	EUR	EUR	EUR	EUR	EUR	EUR	EUR	EUR
000207000	Digitaler Medien-Server Zweifachton	755,08	0,00	0,00	0,00	755,08	161,22	15,22	0,00	302,44	433,64	604,86	20,00	55,89			
638																	
000213000	Digitaler Medien-Server	0,00	744,78	0,00	0,00	744,78	0,00	143,96	0,00	143,96	600,82	0,00	20,00	79,86			
000214000	Systemserver	0,00	1.033,40	0,00	0,00	1.033,40	0,00	32,30	0,00	32,30	1.001,10	0,00	3,15	96,85			
000217000	Abschreibungsplan	0,00	0,00	0,00	0,00	0,00	0,00	338,43	0,00	338,43	5.753,26	0,00	5,55	54,45			
	Erweiterungsbau FW																
1.2.7	Betriebs- und Geschäftsausstattung	9.123,75	1.706,20	0,00	10.487,57	21.336,53	6.136,30	2.373,09	0,00	9.514,39	12.815,14	3.017,46	11,14	35,08			
000098000	Baumaterialien	1.834,87	0,00	0,00	0,00	1.834,87	1.033,67	0,00	0,00	1.833,87	1,00	0,00	0,00	0,05			
000208000	Fußballer	1,00	0,00	0,00	0,00	1,00	0,00	0,00	0,00	0,00	0,00	0,00	0,00	0,00			
000153000	Erneuerungsbau	736,13	0,00	0,00	0,00	736,13	736,13	0,00	0,00	736,13	0,00	0,00	0,00	0,00			
000153000	Schulmöbel	204,92	0,00	0,00	0,00	204,92	204,92	0,00	0,00	204,92	0,00	0,00	0,00	0,00			
000173000	Schulmöbel	219,90	0,00	0,00	0,00	219,90	219,90	0,00	0,00	219,90	0,00	0,00	0,00	0,00			
000174000	Erneuerungsbau	552,87	0,00	0,00	0,00	552,87	552,87	0,00	0,00	552,87	0,00	0,00	0,00	0,00			
000175000	Schulmöbel	219,90	0,00	0,00	0,00	219,90	219,90	0,00	0,00	219,90	0,00	0,00	0,00	0,00			
000176000	Bekleidung	520,85	0,00	0,00	0,00	520,85	520,85	0,00	0,00	520,85	0,00	0,00	0,00	0,00			
000181000	Bucherei, Schulmöbel	540,01	0,00	0,00	0,00	540,01	540,01	0,00	0,00	540,01	0,00	0,00	0,00	0,00			
000196000	Schulmöbel	283,88	0,00	0,00	0,00	283,88	283,88	0,00	0,00	283,88	0,00	0,00	0,00	0,00			
000197000	Furnier, Schulmöbel	239,55	0,00	0,00	0,00	239,55	239,55	0,00	0,00	239,55	0,00	0,00	0,00	0,00			
000202000	Zeit für gemeinsame Veranstaltungen	376,85	0,00	0,00	0,00	376,85	376,85	0,00	0,00	376,85	0,00	0,00	0,00	0,00			
000203000	Feuerwehrmaterial	225,80	0,00	0,00	0,00	225,80	225,80	0,00	0,00	225,80	0,00	0,00	0,00	0,00			
000206000	Cherjacks VIKING ADVANCE	602,14	0,00	0,00	0,00	602,14	602,14	0,00	0,00	602,14	0,00	0,00	0,00	0,00			
000230000	diverse Bekleidungsstücke FW	2.388,26	0,00	0,00	0,00	2.388,26	2.388,26	0,00	0,00	2.388,26	0,00	0,00	0,00	0,00			
000213000	Sachsenbank FW	0,00	1.265,35	0,00	0,00	1.265,35	0,00	205,87	0,00	205,87	0,00	0,00	0,00	0,00			
000215000	Übersee FW	0,00	235,10	0,00	0,00	235,10	0,00	58,52	0,00	58,52	0,00	0,00	0,00	0,00			

Legende: 1 - Spalte 7; Spalte 11, 2 - Umbuchung von einer Anlageklasse in eine andere; 3 Zuschreibungen sind in Spalte 9 gesondert aufzuführen; 4 - Spalte 3 * 100; Spalte 7, 5 - Spalte 12 * 100; Spalte 7, 9 - inkl. Umbuchungen; Spalte 1 - Die Ziffern geben an, in welchen Kontingentsgruppen und Kontenarten veranschlagt wird



Anlagenbuchführung
Anlagenspiegel

Engpassstruktur: Als Anlagennummern

Engpassstruktur	Anschaffung und Herstellungskosten					Abreibung					Restbuchwert am Ende des vorangehenden Wirtschaftsjahres	Restbuchwert am Ende des vorangehenden Wirtschaftsjahres	Kontokarten	
	3	4	5	6	7	8	9	10	11	12			13	14
1	2	3	4	5	6	7	8	9	10	11	12	13	14	15
000160000 Zweisprungwegstr. 7F	281,50	0,00	0,00	0,00	281,50	0,00	281,50	0,00	0,00	0,00	0,00	0,00	0,00	0,00
Feldmaße														
000160001 Ordnung Digitalink	668,71	0,00	0,00	0,00	668,71	0,00	668,71	214,92	0,00	0,00	656,71	214,92	95,00	0,00
000190000 Zweisprungwegstr. 7F	98,75	0,00	0,00	0,00	98,75	0,00	98,75	198,36	0,00	0,00	970,88	507,24	20,00	31,86
000207000 Förderung Sanierungstrassenbeleuchtung	0,00	855,77	0,00	0,00	855,77	0,00	855,77	85,58	0,00	0,00	85,58	0,00	10,00	89,56
000222000 Zweisprungwegstr. 7F	0,00	3.505,67	0,00	0,00	3.505,67	0,00	3.505,67	9,75	0,00	0,00	3.495,92	0,00	0,25	89,72
233 für Beiträge														
2331 2.1.1.1 Zuschüsse Beiträge	288.554,65	0,00	0,00	0,00	288.554,65	0,00	288.554,65	7.682,30	0,00	0,00	92.313,28	204.254,25	2,95	88,11
00005-001 Beiträge Schulkoppel Fehlbahn	265.997,68	0,00	0,00	0,00	265.997,68	0,00	265.997,68	7.682,30	0,00	0,00	92.313,28	204.254,25	2,95	88,11
000060001 Beiträge Schulkoppel Straßensanierung	41.852,58	0,00	0,00	0,00	41.852,58	0,00	41.852,58	1.955,79	0,00	0,00	28.101,07	201.247,28	2,89	87,71
000060001 Beiträge Schulkoppel Straßensanierung	3.839,30	0,00	0,00	0,00	3.839,30	0,00	3.839,30	127,95	0,00	0,00	3.007,55	959,64	3,33	21,66
000094001 Erschließungsbeitrag Flurst. 125	13.163,30	0,00	0,00	0,00	13.163,30	0,00	13.163,30	291,25	0,00	0,00	3.542,54	6.941,31	2,86	55,23
000094002 Erschließungsbeitrag Flurst. 21	13.163,30	0,00	0,00	0,00	13.163,30	0,00	13.163,30	291,25	0,00	0,00	3.542,54	6.941,31	2,86	55,23
000094003 Erschließungsbeitrag Flurst. 24	5.540,00	0,00	0,00	0,00	5.540,00	0,00	5.540,00	1.751,57	0,00	0,00	1.955,88	3.772,43	2,86	55,23
000102000 Beiträge	87.755,75	0,00	0,00	0,00	87.755,75	0,00	87.755,75	4.893,65	0,00	0,00	42.245,81	193.207,84	2,50	71,50
Straßenwassererschließungsbeitrag														
000130000 3. Rate Abbezug	3.200,00	0,00	0,00	0,00	3.200,00	0,00	3.200,00	146,91	0,00	0,00	1.533,63	1.617,29	4,53	59,27
Erschließungsbeitrag Schulkoppel														
000167000 Erschließungsbeitrag Flurst. 122 und 125	16.895,72	0,00	0,00	0,00	16.895,72	0,00	16.895,72	620,31	0,00	0,00	6.115,38	12.450,65	3,05	69,59
000168000 1. Rate Abbezug	3.181,62	0,00	0,00	0,00	3.181,62	0,00	3.181,62	192,08	0,00	0,00	1.673,01	1.516,91	4,14	47,59
Erschließungsbeitrag Schulkoppel														
000157000 2. Rate Abbezug	3.200,00	0,00	0,00	0,00	3.200,00	0,00	3.200,00	157,14	0,00	0,00	1.622,82	1.714,32	4,29	45,28
Erschließungsbeitrag Schulkoppel														
2332 2.3.2 nicht aufzubehaltende Beiträge	3.586,97	0,00	0,00	0,00	3.586,97	0,00	3.586,97	0,00	0,00	0,00	3.586,97	3.586,97	0,00	100,00

Legende: 1 - Spalte 7, Spalte 11, 2 - Umrechnung von einer Anlageklasse in eine andere, 3 - Zuschreibungen sind in Spalte 2 gesondert aufzuführen, 4 - Spalte 8 * 100, 5 - Spalte 12 * 100, 6 - Spalte 12 * 100, 7 - Spalte 7, 8 - Spalte 7, 8 - inkl. Umbuchungen alle währungsrelevanten Beträge in EUR, Spalte 1 - Die Ziffern geben an, in welchen Kontingentsgruppen und Kontenarten veranschlagt wird



Anlagenbuchführung Anlagenpiegel

erstellt am: 06.04.2021 / 12:23:31
 erstellt von: Frau Liane Felgenhauer
 erstellt für: 04 Drage
 Haushaltsjahr: 2020

Eingeschränkt auf: Alle Anlagennummern

Anlagennummer	Anschaffungs- und Herstellungskosten				Abschreibung				Restbuchwert am Ende des abgrenzenden Wirtschaftsjahres	Kanzahlen			
	Anfangsstand	Zugang	Abgang	Umbuchungen	Endstand	Zugang, d.h. Abschreibung im Haushaltsjahr	Abgang, d.h. Gesamte Abschreibungen auf die in Spalte 5 eingewiesenen Abgänge	Endstand		Durchschnittlicher Abschreibungssatz	Durchschnittlicher Restbuchwert		
1	3	4	5	6	7	8	9	10	11	12	13	14	15
00002000: Beiträge Schulkapital Straßengräber	3.586,97	0,00	0,00	0,00	3.586,97	0,00	0,00	0,00	0,00	3.586,97	3.586,97	0,00	100,00
Summe PASSIVA	182.592,94	4.344,64	0,00	0,00	787.037,94	136.507,90	12.737,58	0,00	149.289,48	637.748,10	946.194,06	2,10	65,55

Legende: 1 - Spalte 7; Spalte 11; 2 - Umbuchung von einer Anlageklasse in eine andere; 3 Zuschreibungen sind in Spalte 9 gesondert aufzuführen; 4 - (Spalte 9 * 100); Spalte 7, 8 - (Spalte 12 * 100); Spalte 7, 8 - in %; Umbuchungen in währungselevanter Beträge in EUR.
 Spalte 1 - Die Ziffern geben an, in welchen Kontingruppen und Kontingarten veranschlagt wird

GEMEINDE DRAGE

FORDERUNGSSPIEGEL

2020



Forderungsspiegel 2020

Gemeinde: 04 Drage

Seite : 1
Datum: 20.05.2021
Uhrzeit: 09:09:00

1.	Art der Forderungen	Gesamtbetrag des Haushalts- jahres	mit einer Restlaufzeit von			Gesamtbeitrag des Vorjahres
			bis zu 1 Jahr	1 bis 5 Jahre	mehr als 5 Jahre	
		in EUR	in EUR	in EUR	in EUR	in EUR
2.	3.	4.	5.	6.	7.	
161	2.2.1 Öffentlich-rechtliche Forderungen aus Dienstleistungen	134,00	134,00	0,00	0,00	134,40
169	2.2.2 Sonstige öffentlich-rechtliche Forderungen	541,28	541,28	0,00	0,00	851,94
171	2.2.3 Privatrechtliche Forderungen aus Dienstleistungen	0,00	0,00	0,00	0,00	0,00
179	2.2.4 Sonstige privatrechtliche Forderungen	0,00	0,00	0,00	0,00	0,00
178	2.2.5 Sonstige Vermögensgegenstände	1.866,16	1.866,16	0,00	0,00	3.491,35
	Summe	2.541,44	2.541,44	0,00	0,00	4.477,69

*** Ende der Liste "Forderungsspiegel" ***

GEMEINDE DRAGE

WERTBERICHTIGUNGS - SPIEGEL

2020

GEMEINDE DRAGE

VERBINDLICHKEITEN- SPIEGEL

2020

Gemeinde Drage 2020						
Verbindlichkeitspiegel (§ 51 Abs. 3 Nr. 3 GemHVO-Doppik)						
1 ²	2	Gesamtbetrag des Haushalts- jahres in EUR	mit einer Restlaufzeit ² von			Gesamtbetrag des Vorjahres in EUR
			3	4	5	
30	4.1. Anleihen	0,00	0,00	0,00	0,00	0,00
32	4.2. Verbindlichkeiten aus Krediten für Investitionen	248.699,01	0,00	100.700,00	147.999,01	258.733,01
321-	4.2.1 von verbundenen Unternehmen, Beteiligungen, Sondervermögen	0,00	0,00	0,00	0,00	0,00
321-	4.2.2 vom öffentlichen Bereich	0,00	0,00	0,00	0,00	0,00
321-	4.2.3 vom privaten Kreditmarkt	248.699,01	0,00	100.700,00	147.999,01	258.733,01
33	4.3. Verbindlichkeiten aus Kassenkrediten	0,00	0,00	0,00	0,00	0,00
34	4.4. Verbindlichkeiten aus Vorgängen, die Kreditaufnahmen wirtschaftlich gleichkommen	0,00	0,00	0,00	0,00	0,00
35	4.5. Verbindlichkeiten aus Lieferungen und Leistungen	14,00	14,00	0,00	0,00	0,00
36	4.6. Verbindlichkeiten aus Transferleistungen	0,00	0,00	0,00	0,00	0,00
37	4.7. Sonstige Verbindlichkeiten	29.724,29	29.724,29	0,00	0,00	1.403,21
	Summe	278.437,30	29.738,29	100.700,00	147.999,01	260.136,22
Nachrichtlich:						
	Schulden aus Vorgängen, die Kreditaufnahmen wirtschaftlich gleichkommen, soweit nicht in der Bilanzposition 4.4 enthalten.	0	0	0	0	
	Schulden der Sondervermögen ³ mit Sonderrechnung	0	0	0	0	
	- aus Krediten	0	0	0	0	
	- aus Vorgängen, die Kreditaufnahmen wirtschaftlich gleichkommen	0	0	0	0	
1	siehe auch § 48 Abs. 4 GemHVO-Doppik.					
2	Als Restlaufzeit gilt der Zeitraum zwischen dem Abschlussstichtag des Jahresabschlusses und dem Zeitpunkt des vollständigen Ausgleichs der Verbindlichkeit.					
3	Die Ziffern geben an, in welchen Kontengruppen und Kontenarten veranschlagt wird.					
4	Die Angaben sind zu trennen nach den verschiedenen Sondervermögen (z.B. Stadtwerke, Krankenhaus usw.)					

GEMEINDE DRAGE

ÜBERTRAGENE ERMÄCHTIGUNGEN

2020



Übersicht über die übertragenen Haushaltsermächtigungen 2020

Gemeinde: 04 Drage

Seite: 1

Datum: 06.04.2021

Uhrzeit: 09:18:12

I. Übersicht über die übertragenen Aufwendungen nach § 23 Abs. 1 GemHVO-Doppik

Produkt		übertragen auf das neue Haushaltsjahr	davon gebunden	davon frei verfügbar
Nummer	Bezeichnung	in EUR	in EUR	in EUR
1	2	3	4	5
51101	Räumliche Planungs- und Entwicklungsmaßnahmen	7.025,00	0,00	7.025,00
Summe		7.025,00	0,00	7.025,00

*** Ende der Liste "Übersicht über die übertragenen Haushaltsermächtigungen" ***

GEMEINDE DRAGE

ÜBERSICHT ÜBER SONDERVERMÖGEN,
ZWECKVERBÄNDE, GESELLSCHAFTEN,
KOMMUNALUNTERNEHMEN, USW.

2020

Übersicht über die Sondervermögen, Zweckverbände, Gesellschaften, Kommunalunternehmen nach § 106a GO, gemeinsame Kommunalunternehmen nach § 119b GkZ, andere Anstalten, die von der Gemeinde getragen werden, mit Ausnahme der öffentlich-rechtlichen Sparkassen, Wasser- und Bodenverbände

2020

Name	Stammkapital	Anteil der Gemeinde am Stammkapital		Gewinnabführung (+) Verlustabdeckung (-) in EURO		
		in Euro	in Euro	%	2018	2019
1	2	3	4	5	6	7
Zweckverbände						
1) ÖPNV		0	0	-4.568,36	-3.600	.6.500
2) WLV*		0	0	-6.760,21	-6.800	-8.100
3) Zweckverband Breitbandversorgung Steinburg	100.000	121	0,1			

* Die Zuweisung des Kreises ist nicht berücksichtigt.

Nachrichtlich:

Die Gemeinde Drage ist Mitglied im Wasserverband Bekau.

GEMEINDE DRAGE

LAGEBERICHT

2020



Inhaltsverzeichnis

1 Vorbemerkungen und rechtliche Grundlagen	2
2 Aufwands- und Ertragssituation	2
2.1 Erträge	3
2.2 Aufwendungen	4
3 Finanzlage	6
4 Vermögens- und Kapitalstruktur	8
5 Ausblick	10



1 Vorbemerkungen und rechtliche Grundlagen

Nach den Vorschriften der schleswig-holsteinischen Landesverordnung über die Aufstellung und Ausführung eines doppischen Haushaltsplanes der Gemeinden ist der Jahresabschluss gemäß § 44 Abs. 2 GemHVO-Doppik durch einen Lagebericht nach § 52 GemHVO-Doppik zu ergänzen.

Der Lagebericht soll:

- ein den tatsächlichen Verhältnissen entsprechendes Bild der Vermögens-, Schulden-, Ertrags- und Finanzlage der Gemeinde vermitteln,
- einen Überblick über die wichtigsten Ergebnisse des Jahresabschlusses geben,
- Rechenschaft über die Haushaltswirtschaft im abgelaufenen Jahr geben,
- über Vorgänge von besonderer Bedeutung berichten, selbst, wenn diese nach Schluss des Haushaltsjahres eingetreten sind,
- eine ausgewogene, umfassende und angemessene Analyse der Haushaltswirtschaft sowie der Vermögens-, Finanz- und Ertragslage enthalten und
- auf Chancen und Risiken für die zukünftige Entwicklung der Gemeinde hinweisen.

2 Aufwands- und Ertragssituation

Die Begriffe Aufwand und Ertrag kennzeichnen die Ergebnisrechnung und sind von zentraler Bedeutung im doppischen System. Der **Ertrag** ist der Wertezufluss an Gütern und Dienstleistungen, der das Eigenkapital der Gemeinde erhöht. Als **Aufwand** bezeichnet man den Werteverzehr (Verbrauch) von Gütern und Dienstleistungen, der das Eigenkapital mindert.

Ist der Ertrag höher als der Aufwand, spricht man von einem **Jahresüberschuss**. Konnten die Aufwendungen jedoch nicht von den Erträgen gedeckt werden, spricht man von einem **Jahresfehlbetrag**. Dies hat entweder eine Erhöhung oder eine Minderung des Eigenkapitals zur Folge. Langfristig ist ein ausgeglichenes Ergebnis notwendig, um u. a. eine Generationengerechtigkeit zu erhalten.

Der Jahresabschluss 2020 weist in der Ergebnisrechnung ein **Jahresergebnis** in Höhe von **-59.567,38 Euro** aus.

Im Vergleich zum Ergebnis des Haushaltsplanes in Höhe von -78.400 Euro weicht das Ergebnis des Jahresabschlusses demnach um 18.832,62 Euro ab.

	Ergebnis 2019	Ansatz 2020	Ergebnis 2020	Abweichung 2020
Ordentliche Erträge	337.696,68	328.800	339.826,87	11.026,87 ↗
Ordentliche Aufwendungen	349.819,68	414.600	406.944,21	-7.655,79 ↘
Ergebnis aus laufender Verwaltungstätigkeit	-12.123,00	-85.800	-67.117,34	18.682,66 ↗



	Ergebnis 2019	Ansatz 2020	Ergebnis 2020	Abweichung 2020
Finanzerträge	8.582,60	11.200	11.287,92	87,92 →
Zinsen und sonstige Finanzaufwendungen	3.227,88	3.800	3.737,96	-62,04 ↘
Finanzergebnis	5.354,72	7.400	7.549,96	149,96 ↗
Ordentliches Ergebnis	-6.768,28	-78.400	-59.567,38	18.832,62 ↗
Jahresergebnis	-6.768,28	-78.400	-59.567,38	18.832,62 ↗

2.1 Erträge

Die Entwicklung der Erträge ist in der nachfolgenden Ertragsübersicht dargestellt.

Ertragsübersicht

	Ergebnis 2019	Ansatz 2020	Ergebnis 2020	Abweichung 2020
Steuern und ähnliche Abgaben	186.018,56	174.400	167.918,45	-6.481,55 ↘
Zuwendungen und allgemeine Umlagen	107.502,63	111.900	124.585,18	12.685,18 ↗
Öffentlich-rechtliche Leistungsentgelte	37.042,46	35.600	38.063,11	2.463,11 ↗
Privatrechtliche Leistungsentgelte	78,06	0	35,00	35,00 ↗
Kostenerstattungen und Kostenumlagen	226,39	0	1.808,08	1.808,08 ↗
Sonstige Erträge	6.828,58	6.900	7.417,05	517,05 ↗
Erträge aus laufender Verwaltungstätigkeit	337.696,68	328.800	339.826,87	11.026,87 ↗
Finanzerträge	8.582,60	11.200	11.287,92	87,92 →
Erträge Gesamt ohne ILV	346.279,28	340.000	351.114,79	11.114,79 ↗

Die Mindererträge bei Steuern und ähnlichen Abgaben ergeben sich aus Mindererträgen aus der Grundsteuer A (3.793 Euro) und dem Gemeindeanteil aus der Einkommensteuer (3.292 Euro).

Eine Erstattung für Gewerbesteuerausfälle (+ 10.119 Euro), sowie eine Zuweisung des Kreises Steinburg zur Reduzierung von Elternbeiträgen für die Kita (2.184 Euro) führen im Wesentlichen zur Mehrerträgen bei den Zuwendungen und allgemeinen Umlagen. Auch die Auflösung von Sonderposten aus Zuschüssen (+ 1.340 Euro) und der ausbleibende Zuschuss der Jagdgenossenschaft für die Wegeunterhaltung (-1.500 Euro) tragen dazu bei.

Im Bereich der Schmutzwasserbeseitigung wurden mehr Benutzungsgebühren eingenommen als eingeplant (2.370 Euro).



Durch die Abrechnung der Stromkosten für 2020 entstanden Mehreinnahmen (+1.808 Euro) bei Kostenerstattungen und Kostenumlagen.

2.2 Aufwendungen

Die Entwicklung der Aufwendungen ist in der nachfolgenden Aufwandsübersicht dargestellt.

Aufwandsübersicht

	Ergebnis 2019	Ansatz 2020	Ergebnis 2020	Abweichung 2020
Personalaufwendungen	16.940,18	19.600	18.537,89	-1.062,11 ▼
Aufwendungen für Sach- und Dienstleistungen	26.651,01	53.100	30.379,97	22.720,03 ▼
Bilanzielle Abschreibungen	46.728,83	45.700	53.639,55	7.939,55 ▲
Transferaufwendungen	151.201,82	163.500	160.294,03	-3.205,97 ▼
Sonstige Aufwendungen	108.297,84	132.700	144.092,77	11.392,77 ▲
Aufwendungen aus laufender Verwaltungstätigkeit	349.819,68	414.600	406.944,21	-7.655,79 ▼
Zinsen und sonstige Finanzaufwendungen	3.227,88	3.800	3.737,96	-62,04 ▼
Gesamtaufwand	353.047,56	418.400	410.682,17	-7.717,83 ▼

An Aufwendungen für Sach- und Dienstleistungen wurden weniger Mittel aufgewendet als veranschlagt. Diese Einsparungen entstanden überwiegend im Bereich der Unterhaltungsmaßnahmen bei Grundstücken (- 4.160 Euro) und des sonstigen unbeweglichen Vermögens (- 10.976,25 Euro), sowie der Bewirtschaftung (-2.695 Euro). Durch die Zuordnung der Möblierung des Multiraums der Feuerwehr als Direktaufwand entstehen Mehraufwendungen bei den besonderen Verwaltungs- und Betriebsaufwendungen (+ 3.259 Euro). Auch bei den Heiz- und Stromkosten (- 3.478 Euro) und der Haltung von Fahrzeugen (- 1.195 Euro) konnten Kosten eingespart werden.

Die Inbetriebnahme des Erweiterungsbaus der Feuerwehr, sowie der Einrichtungsgegenstände verursachte Mehraufwendungen für Abschreibungen (+ 8.170 Euro).

Minderaufwendungen bei Transferaufwendungen entstanden im Wesentlichen durch weniger Zuweisungen und Zuschüsse an Zweckverbände und übrige Bereiche (- 2.753 Euro). Dies ist auch auf entfallene Veranstaltungen aufgrund der Corona-Pandemie zurückzuführen.

Die Mehraufwendungen bei den sonstigen ordentlichen Aufwendungen entstehen im Wesentlichen aus Ingenieurkosten für die Erweiterung der Kläranlage (+14.737 Euro), Mehraufwendungen für Schulkostenbeiträge (+2.056 Euro) und den Besuch von Kindergärten in anderen Gemeinden (+ 4.375 Euro). Einsparungen gab es bei den Ingenieurkosten für das



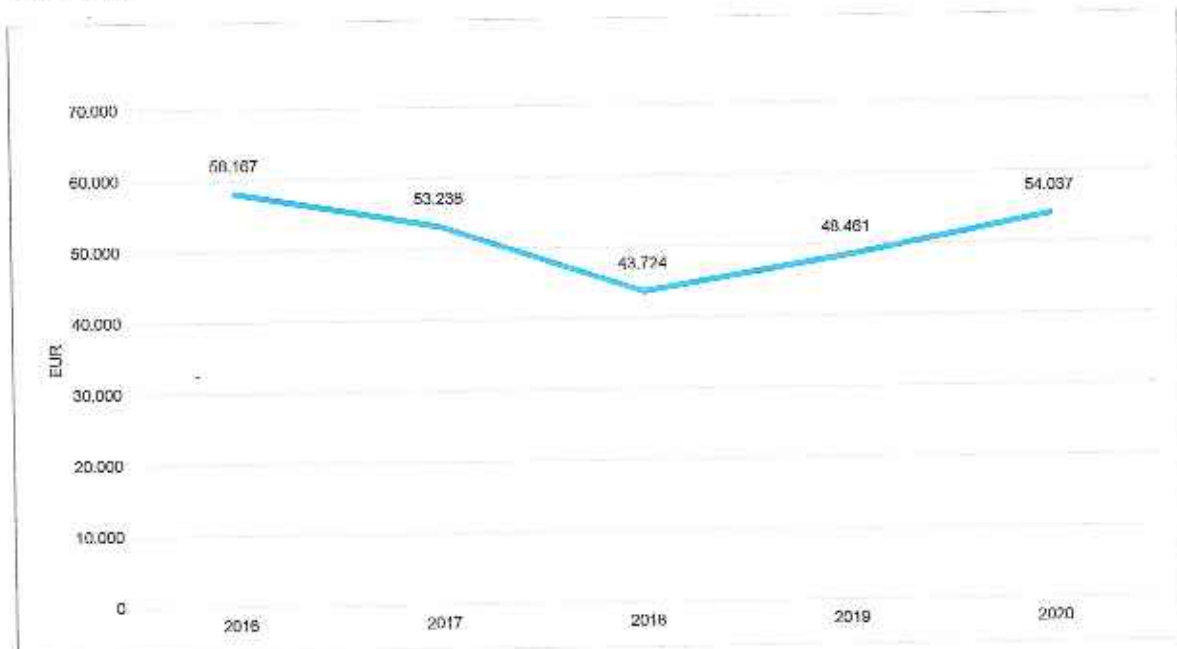
Lagebericht Drage

Konzept für die Erweiterung des BP 1 (- 2.025 Euro) und das Entfallen der Kostenbeteiligung an einer nicht durchgeführten Baumaßnahme der Kirchengemeinde auf dem Friedhof Hohenaspe (-2.000 Euro).

Entwicklung der Schulkosten

	Ergebnis 2019	Ansatz 2020	Ergebnis 2020	Veränderung
Aufwendungen (Verwaltungsergebnis)	48.461	53.700	54.037	336,58

Hier werden die Aufwendungen aller Konten für den Produktbereich 21 (Allgemeine Schulen) dargestellt.

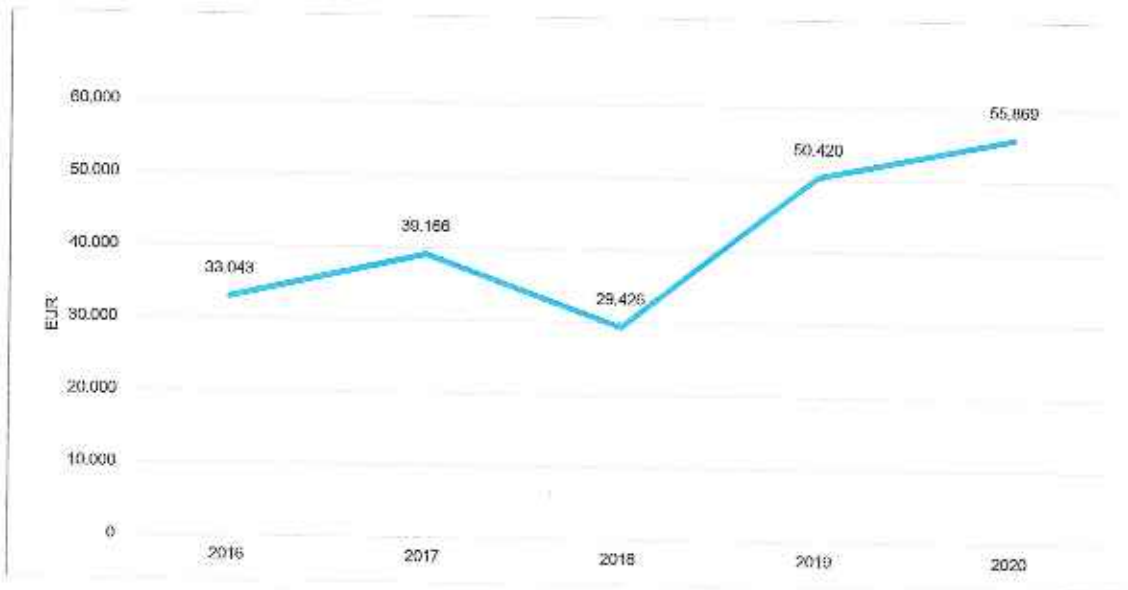


Entwicklung der Kita-Kosten

	Ergebnis 2019	Ansatz 2020	Ergebnis 2020	Veränderung
Aufwendungen (Verwaltungsergebnis)	50.190	52.000	55.869	3.869,02



Lagebericht Drage

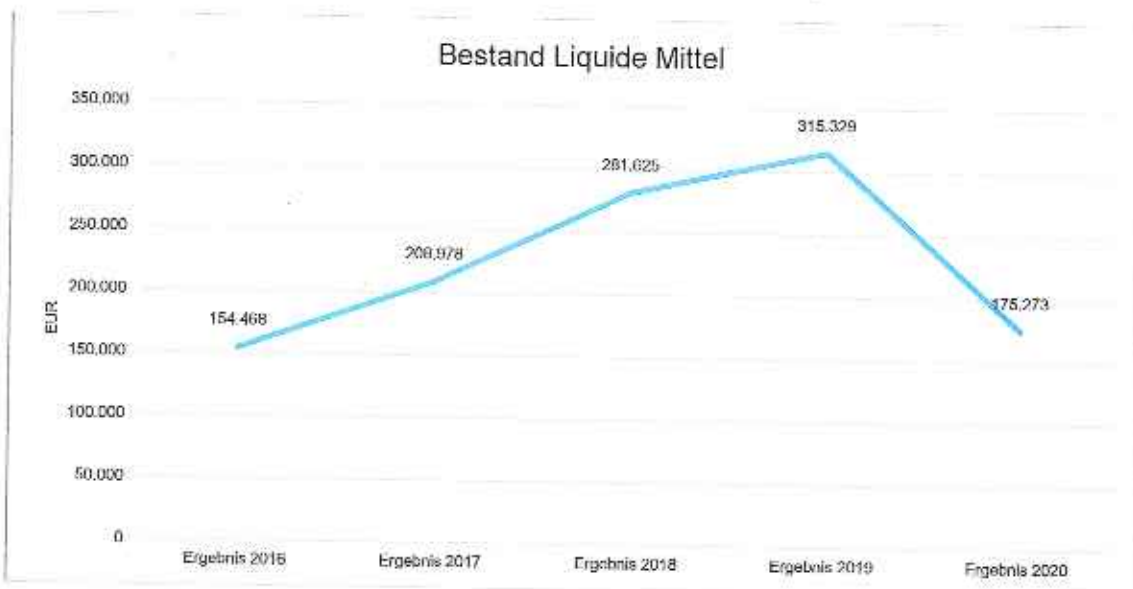


3 Finanzlage

Der Jahresabschluss 2020 weist in der Finanzrechnung ein **Jahresergebnis** in Höhe von **-140.055,86 Euro** aus.

Im Vergleich zum Ergebnis des Haushaltsplanes in Höhe von -110.200 Euro weicht das Ergebnis des Jahresabschlusses demnach um -29.855,86 Euro ab.

Die Entwicklung der liquiden Mittel ist dem nachfolgenden Diagramm zu entnehmen:



Laufende Verwaltungstätigkeit



Lagebericht Drage

	Ergebnis 2019	Ansatz 2020	Ergebnis 2020	Abweichung 2020
Einzahlungen aus lfd. Verwaltungstätigkeit	332.709,87	329.100	339.846,91	10.746,91 ↗
Auszahlungen aus lfd. Verwaltungstätigkeit	292.063,02	367.300	323.493,04	43.806,96 ↘
Saldo aus laufender Verwaltungstätigkeit	40.646,85	-38.200	16.353,87	54.553,87 ↗

Die Entwicklung der Einzahlungen und Auszahlungen aus laufender Verwaltungstätigkeit deckt sich im Wesentlichen mit den Erträgen und Aufwendungen, weshalb sie an dieser Stelle nicht weiter erläutert wird.

Investitionen

	Ergebnis 2019	Ansatz 2020	Ergebnis 2020	Abweichung 2020
Investitionszuwendungen	62.157,07	5.600	6.843,64	1.243,64 ↗
Veräußerung beweglicher Sachanlagen	150,00	--	--	--
Sonstige Investitionseinzahlungen	-300,00	--	--	--
Summe Einzahlungen aus Investitionstätigkeit	62.007,07	5.600	6.843,64	1.243,64 ↗
Erwerb von beweglichen Sachanlagen	3.666,31	9.500	3.487,38	-6.012,62 ↘
Baumaßnahmen	156.916,40	58.000	149.731,99	91.731,99 ↗
Summe Auszahlungen aus Investitionstätigkeit	160.582,71	67.500	153.219,37	85.719,37 ↗
Saldo aus Investitionstätigkeit	-98.575,64	-61.900	-146.375,73	84.475,73 ↘

Für die Straßenbeleuchtung (+ 509 Euro) und die Anschaffung von Ausrüstungsgegenständen der FFW (+ 636 Euro) wurden höhere Investitionszuwendungen gezahlt als eingeplant.

Die Minderausgaben beim Erwerb von beweglichen Sachanlagen sind durch Einsparungen bei der Einrichtung des Erweiterungsbaus des Feuerwehrgerätehauses und den Ausrüstungsgegenständen der FFW entstanden.

Die Mehrausgaben bei Baumaßnahmen betreffen den Erweiterungsbau des Feuerwehrgerätehauses, die durch eine Ermächtigung aus dem Jahr 2019 abgedeckt werden.

(Fremd-)Finanzierungen



Lagebericht Drage

	Ergebnis 2019	Ansatz 2020	Ergebnis 2020	Abweichung 2020
Aufnahme von Krediten für Investitionen und Investitionsförderungsmaßnahmen	100.000,00	--	--	--
Tilgung von Krediten für Investitionen und Investitionsförderungsmaßnahmen	8.367,00	10.100	10.034,00	-66,00 →
Saldo aus der Aufnahme und Tilgung von Investitionskrediten	91.633,00	-10.100	-10.034,00	66,00 →

4 Vermögens- und Kapitalstruktur

Bilanz

	Stand 31.12.2019	Stand 31.12.2020
Anlagevermögen	1.198.184	1.306.332
Umlaufvermögen	319.807	177.815
Aktive Rechnungsabgrenzung	124.876	114.411
Bilanzvolumen / Aktiva	1.642.868	1.598.558
Eigenkapital	1.018.246	958.679
davon Allgemeine Rücklage	838.123	838.123
davon Sonderrücklagen	0	0
davon Ergebnismrücklage	186.891	180.123
davon vorgetragener Jahresfehlbetrag	0	0
davon Jahresüberschuss / -fehlbetrag	-6.768	-59.567
Sonderposten	347.085	338.642
Rückstellungen	17.400	22.800
Verbindlichkeiten	260.136	278.437
Passive Rechnungsabgrenzung	0	0
Bilanzvolumen / Passiva	1.642.868	1.598.558

Anlagevermögen

Das Anlagevermögen wird durch Investitionen erhöht und reduziert sich durch die jährlichen Abschreibungen.

Umlaufvermögen



Lagebericht Drage

Da das Amt Itzehoe-Land kassenführend für die amtsangehörigen Gemeinden ist, werden die liquiden Mittel der Gemeinden in der Bilanz als *Forderungen aus der EHK (= Einheitskasse) gegenüber GKZ 1 - Amt Itzehoe-Land* ausgewiesen.

Eigenkapital

Der Überschuss aus dem Haushaltsjahr 2019 wurde der Ergebnissrücklage zugeführt. Sie darf höchstens 33% und soll mindestens 10% der Allgemeinen Rücklage betragen. Soweit der Anteil der Allgemeinen Rücklage an der Bilanzsumme mindestens 30% beträgt, kann die Ergebnissrücklage mehr als 33 Prozent der Allgemeinen Rücklage betragen.

Sonderposten

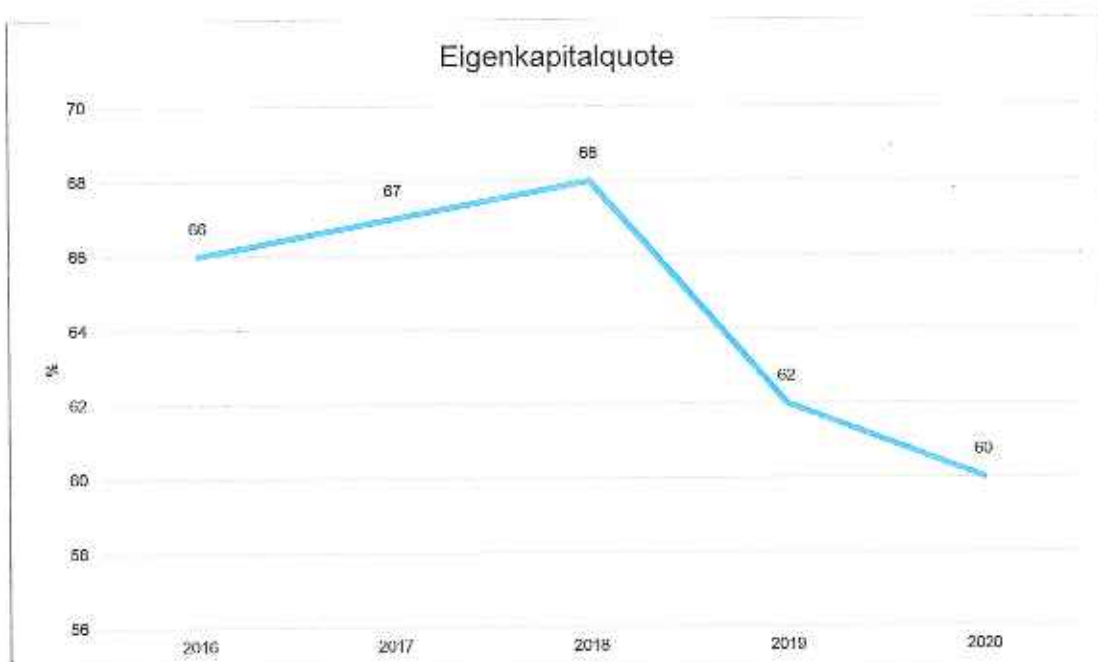
Sonderposten werden für erhaltene zweckgebundene Zuwendungen und Beiträge für Investitionen gebildet. U. a. werden somit Beiträge in einem Sonderposten auf der Passivseite der Bilanz erfasst und ertragswirksam über die Nutzungsdauer der beitragsfinanzierten Anlagen oder Einrichtungen wieder aufgelöst.

Rückstellungen

Es werden derzeit Rückstellungen für später entstehende Kosten im Bereich der Abwasserbeseitigung gebildet.

Verbindlichkeiten

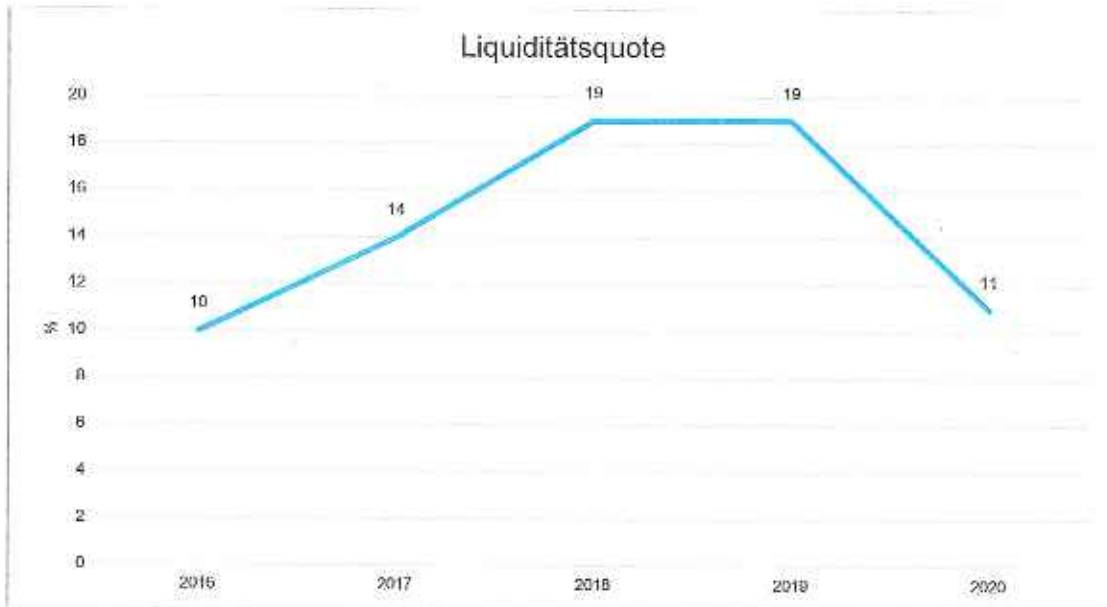
Für Aufwendungen und Erträge, die vor dem Abschlussstichtag entstanden sind und erst in der Folgeperiode zahlungswirksam werden, sind entsprechende Verbindlichkeiten bzw. Forderungen in der Bilanz zum Abschlussstichtag anzusetzen.





Lagebericht Drage

Die Eigenkapitalquote zeigt, wie hoch der Anteil des Eigenkapitals am Gesamtvermögen ist. Je höher die Eigenkapitalquote, umso höher ist die finanzielle Stabilität der Gemeinde. Das positive Jahresergebnis erhöht die Eigenkapitalquote.



Mit der Liquiditätsquote wird die Fähigkeit erkannt, anstehende Vorhaben aus eigenen Mitteln zu finanzieren bzw. bevorstehenden Verpflichtungen durch den Einsatz vorhandener liquider Mittel nachzukommen.

Der Aktienwerb aus liquiden Mitteln wirkt sich negativ auf die Liquiditätsquote aus.

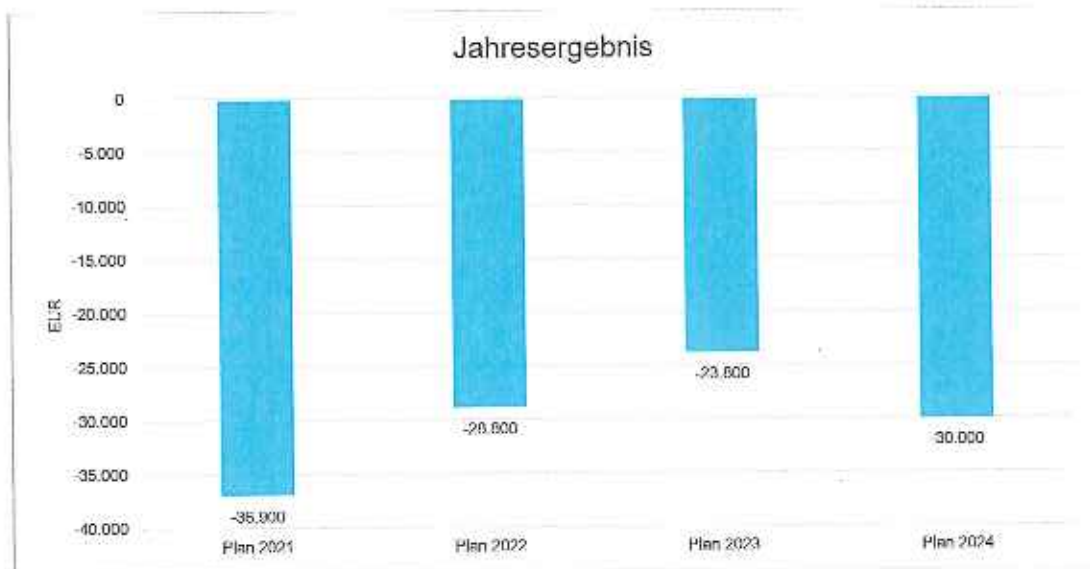
5 Ausblick

Mit dem Erwerb von Aktien der Schleswig-Holstein Netz AG hat die Gemeinde Drage eine Möglichkeit zur Verbesserung der Haushaltssituation ergriffen. Ob es in Zukunft gelingen wird, den gemeindlichen Haushalt auszugleichen, wird auch davon abhängen, wie sich die Neuordnung der Kita-Finanzierung und die Novellierung des Finanzausgleichsgesetzes auswirken werden.

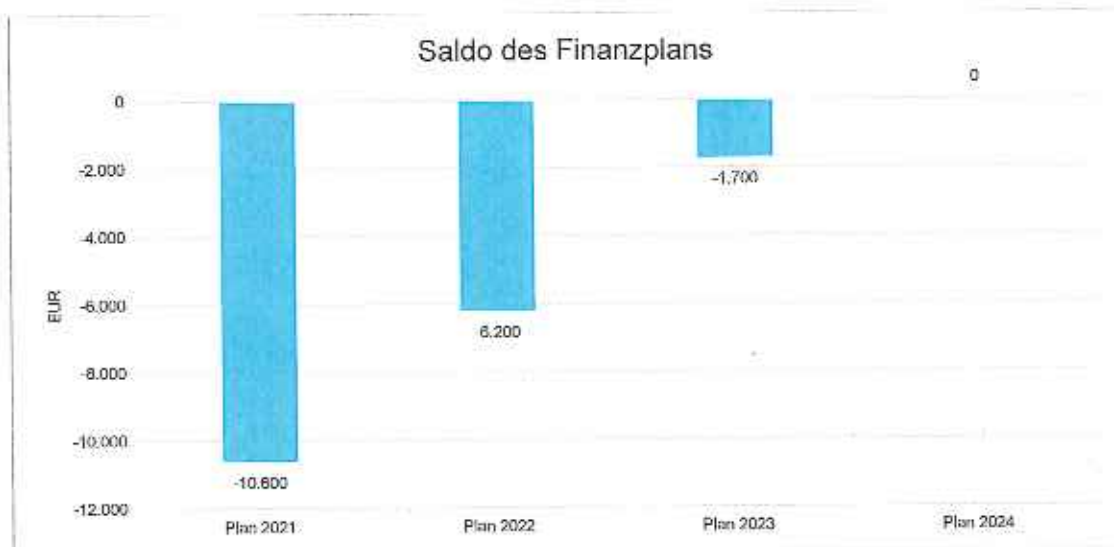
Wie sich die Planergebnisse im Ergebnisplan voraussichtlich entwickeln werden, ist dem nachfolgenden Diagramm zu entnehmen:



Lagebericht Drage



Wie sich die Salden der Finanzrechnung voraussichtlich entwickeln werden, ist dem nachfolgenden Diagramm zu entnehmen:



Itzehoe, 29.06.2021

Bernd Tiedemann

Bürgermeister



Lagebericht Drage

Jessica Schmidt

Amt für Finanzen