Gemeinde Krummendiek

2022

Haushaltsplan

Amt Itzehoe-Land
Margarete-Steiff-Weg 3
25524 Itzehoe

Inhaltsverzeichnis

Lfd. Nr.	Bezeichnung	ab Seite
1.	Haushaltssatzung	3
2.	Vorbericht	5
3.	Ergebnisplan	17
4.	Finanzplan	23
5.	Produkte	29
6.	Produkthaushalt	33
7.	Investitionsplan (Gesamtübersicht)	75
8.	Anhang	79
	Deckungskreisliste	
	Bilanz 2020	
	Berechnung der Umlage für die Freiwillige Feuerwehr Krummendiek	
	Berechnung der Umlage für die Julianka-Schule	
	Berechnung der Umlage für den Kindergarten *Löwenzahn*	

Haushaltssatzung
der Gemeinde Krummendiek für das Haushaltsjahr 2022

Aufgrund des § 77 der Gemeindeordnung wird nach Beschluss der Gemeindevertretung vom 8. Dezember 2021 folgende Haushaltssatzung erlassen:

§ 1

Der Haushaltsplan für das Haushaltsjahr 2022 wird

1. im Ergebnisplan mit

einem **Gesamtbetrag der Erträge** auf	126.700	EUR
einem **Gesamtbetrag der Aufwendungen** auf	144.300	EUR
einem **Jahresüberschuss** von		EUR
einem **Jahresfehlbetrag** von	17.600	EUR

2. im Finanzplan mit

einem **Gesamtbetrag der Einzahlungen aus laufender Verwaltungstätigkeit** auf	124.400	EUR
einem **Gesamtbetrage der Auszahlungen aus laufender Verwaltungstätigkeit** auf	139.300	EUR
einem **Gesamtbetrag der Einzahlungen aus der Investitionstätigkeit und der Finanzierungstätigkeit** auf	0	EUR
einem **Gesamtbetrag der Auszahlungen aus der Investitionstätigkeit und der Finanzierungstätigkeit** auf	2.400	EUR

festgesetzt.

§ 2

Es werden festgesetzt:

1. der **Gesamtbetrag der Kredite für Investitionen und Investitionsförderungsmaßnahmen** auf	0	EUR
2. der **Gesamtbetrag der Verpflichtungsermächtigungen** auf	0	EUR
3. der **Höchstbetrag der Kassenkredite** auf	0	EUR
4. die **Gesamtzahl der im Stellenplan ausgewiesenen Stellen** auf	0	Stellen.

§ 3

Die Hebesätze für die Realsteuern werden wie folgt festgesetzt:

1. Grundsteuer		
a) für die land- und forstwirtschaftlichen Betriebe (Grundsteuer A)	330	%
b) für die Grundstücke (Grundsteuer B)	330	%
2. Gewerbesteuer	370	%

§ 4

Der Höchstbetrag für unerhebliche über- und außerplanmäßige Aufwendungen und Auszahlungen und Verpflichtungsermächtigungen, für deren Leistung oder Eingehung die Bürgermeisterin ihre oder der Bürgermeister seine Zustimmung nach § 82 Gemeindeordnung erteilen kann, beträgt 3.000,00 EUR.

§ 5

Gemäß § 22 Abs. 1 GemHVO-Doppik sind die Aufwendungen und die dazugehörigen Auszahlungen eines Produkts mit Ausnahme der Personalaufwendungen, der Aufwendungen für ehrenamtliche Tätigkeit, der Verfügungsmittel, der internen Leistungsbeziehungen, der Abschreibungen und der Zuführungen zu Rückstellungen und Rücklagen gegenseitig deckungsfähig.

Krummendiek, den 14. Dezember 2021

gez. Nicole Ingwersen-Britt
Bürgermeisterin

Vorbericht

zum Haushaltsplan der Gemeinde Krummendiek für das Haushaltsjahr 2022

Inhaltsverzeichnis

1. Beschreibung der Entwicklung der Gemeinde Krummendiek 6
2. Entwicklung der Einwohnerzahlen der Gemeinde Krummendiek 7
3. Größe des Gemeindegebietes und die wirtschaftliche Struktur der Gemeinde 8
4. Sonderlasten 8
5. Die Finanzlage der Gemeinde 9
6. Übersicht über die Entwicklung des Eigenkapitals und des Anteils des 10
   Eigenkapitals an der Bilanzsumme 10
7. Übersicht über die Entwicklung der Steuereinnahmen und der Finanzzuweisungen sowie die Umlagen 11
8. Übersicht über die Entwicklung der Verbindlichkeiten aus Krediten und kre- 12
   ditähnlichen Rechtsgeschäften (ohne Umschuldung) 12
9. Übersicht über den voraussichtlichen Stand der Sonderrücklage, der Sonderposten und der Rückstellungen 13
10. Darstellung der im Haushaltsjahr geplanten Investitionen und Investitionsförderungsmaßnahmen sowie ihre finanziellen Auswirkungen auf die folgenden Jahre 14
11. Übersicht über die Auszahlungen für Investitionen und Investitionsförderungsmaßnahmen.... 14
12. Darstellung der Entwicklung der bereinigten Auszahlungen aus laufender Verwaltungstätigkeit 14
13. Übersicht über die Sondervermögen, Zweckverbände und Gesellschaften 15
14. Übersicht über die im Haushaltsjahr umgesetzten wesentlichen Maßnahmen zur Haushaltskonsolidierung mit ihren finanziellen Auswirkungen im Haushaltsjahr und in dem dem Haushaltsjahr folgenden Jahr 15
15. Übersicht über noch nicht umgesetzte Maßnahmen zur Haushaltskonsolidierung mit ihren möglichen finanziellen Auswirkungen 15
16. Angaben zur Ausschöpfung der Steuer- und sonstigen Einnahmequellen 15
17. Zuweisungen und Zuschüsse an Vereine und Verbände unter Angabe der Aufwendungen im Haushaltsjahr und den beiden vorangegangenen Jahren 16
18. Mitgliedschaften der Gemeinde in Vereinen und Verbänden unter Angabe der Mitgliedsbeiträge im Haushaltsjahr und den beiden vorangegangenen Jahren 16

1. Beschreibung der Entwicklung der Gemeinde Krummendiek

Die Gemeinde Krummendiek liegt ca. 7 Kilometer westlich der Kreisstadt Itzehoe an der L 327 und gehört aufgrund ihrer Einwohnerzahl zu den kleinsten Gemeinden des Amtes Itzehoe-Land.
Krummendiek verfügt über ein Gemeindegebiet von ca. 178 ha. Das Gemeindegebiet wird von der Bekau durchflossen. Erstmals erwähnt wird die Gemeinde im Jahr 1247 und konnte in 1997 auf ihr 750jähriges Bestehen zurückblicken**.** Das 750jährige Bestehen wurde gemeinsam mit den Gemeinden Bekdorf und Moorhusen gefeiert.
Die Gemeinde hat eine bedeutende Geschichte. Zahlreiche Adelsfamilien tragen den Namen „von Krummendiek**“** und herrschten viele Jahre in Holstein. Eine im 13. Jahrhundert errichtete Burg lag am rechten Ufer der Bekau. Heute steht dort die Gaststätte „Zum alten Schlossberg“ in der auch die Sitzungen der Gemeindevertretung Krummendiek stattfinden.
Das Schloss, das auch teilweise als Burg bezeichnet wird, wurde 1657 durch die Schweden zerstört. Nach der Zerstörung wurde das Schloss nicht wieder aufgebaut. Stattdessen wurde das Herrenhaus auf Lütjenrade errichtet und unter dem Namen „Gut Krummendiek“ weitergeführt. Das Gut Krummendiek besteht bis in die heutige Zeit.
Der Feuerlöschverband des Amtes Itzehoe-Land für die amtsangehörigen Gemeinden Bekdorf, Kleve, Krummendiek und Moorhusen trägt den Namen „Freiwillige Feuerwehr Krummendiek“ und hat seinen Sitz in der Gemeinde Kleve.

In Krummendiek konnte bis heute das dörfliche Leben erhalten werden. Landwirtschaft, Gewerbe, Gaststätte und Kirche kennzeichnen den beschaulichen Ort. Die im barocken Stil erbaute St. Georg Kirche ist ein Schmuckstück und lohnendes Ziel für eine Besichtigung.

Im Jahre 1968 musste die gemeindeeigene Schule aufgegeben werden. Seit Anfang der 70er Jahre werden die Kinder aus der Gemeinde Krummendiek in der Grund- und Hauptschule Heiligenstedten beschult, die seit einigen Jahren den Namen „Julianka-Schule“ trägt.

Die Gemeinde Krummendiek hat im Jahr 1997 zusammen mit den Gemeinden Bekdorf, Huje, Kleve und Moorhusen die Aufgabe der Errichtung und des Betriebes des Kindergartens *Löwenzahn* auf das Amt Itzehoe-Land übertragen. Der Kindergarten wurde in der Gemeinde Kleve/ Ortsteil Rahde errichtet. Noch in 1997 konnten die Grundsteinlegung sowie das Richtfest gefeiert werden. Der Betriebsbeginn des Kindergartens erfolgte am 01. August 1998.

Die im März 2005 abgeschlossene Ländliche Struktur – und Entwicklungsanalyse (LSE) bildete die Grundlage für den Dorfentwicklungsplan des Amtes Itzehoe-Land einschließlich des Verflechtungsbereiches der Stadt Itzehoe.

Alle amtsangehörigen Gemeinden haben sich im Rahmen der Amtsumlage an den Kosten der Leitprojekte auf Amtsebene, der Erstellung eines amtsweiten Freizeitwege- und Informationssystems sowie der Verbesserung der Infrastruktur für Wasserwanderer im Bereich der Bekau, beteiligt.

Bis zur Kommunalwahl im Jahre 2008 wurden aufgrund der Einwohnerzahl der Gemeinde alle wichtigen Entscheidungen von einer Gemeindeversammlung getroffen.

Die Gemeinde gehörte zu den 27 kleinsten von ca. 1.100 Gemeinden in Schleswig-Holstein. Da die Gemeinde am 31.12.2005 (Stichtag) mehr als 70 Einwohner hatte, wird sie seit der Kommunalwahl am 25. Mai 2008 von einer Gemeindevertretung geleitet.

Vorsitzender der Gemeindeverstretung und damit Bürgermeister der Gemeinde Krummendiek war von 2008 bis 2018 Herr Gustav Dunker. Seit dem 21.06.18 leitet Frau Nicole Ingwersen-Britt die Geschicke der Gemeinde.

2. Entwicklung der Einwohnerzahlen der Gemeinde Krummendiek

Anhand der folgenden Zahlen wird die Entwicklung der Einwohnerzahlen der Gemeinde Krummendiek seit 1970 aufgezeigt. Im Jahr 1970 entstand aus den Ämtern Hohenaspe und Heiligenstedten das Amt Itzehoe-Land.
Die Gemeinde Krummendiek gehörte zum ehemaligen Amt Heiligenstedten.
Ursprünglich war Krummendiek sogar einmal ein eigenes Amt. Die Personenstandsbücher des Standesamtsbezirkes Krummendiek werden beim Amt Itzehoe-Land verwahrt.

Datum	Einwohner*	Veränderung	Bedarfsinduzierte Einwohnerzahl
31.03.1970	76		
31.03.1980	52	-24	
31.03.1990	63	11	
31.03.1995	51	- 12	
31.03.2000	55	4	
31.03.2005	78	23	
31.03.2010	77	4	
31.03.2011	78	- 1	
31.03.2012	83	5	
31.03.2013	82	- 1	
31.03.2014	84	2	
31.03.2015	82	- 2	
31.03.2016	82	4	
31.03.2017	90	8	
31.03.2018	92	2	
31.03.2019	92	0	
31.12.2019	90	-7	101
31.12.2020	85	-5	94

*Die für den kommunalen Finanzausgleich maßgebende Einwohnerzahl; ab dem Finanzausgleichsjahr wird die bedarfsinduzierte Einwohnerzahl zugrunde gelegt.

3. Größe des Gemeindegebietes und die wirtschaftliche Struktur der Gemeinde

Die Gemeinde Krummendiek verfügt über ein Gemeindegebiet von 178 ha. Die landwirtschaftliche Nutzung überwiegt in der Gemeinde Krummendiek.
Außer einer Gastwirtschaft sind weitere Einrichtungen der Versorgung der Einwohner/innen in der Gemeinde nicht vorhanden. Größere Gewerbebetriebe sind ebenfalls nicht vorhanden.

4. Sonderlasten

Sonderlasten für die Gemeinde Krummendiek ergeben sich nicht.

5. Die Finanzlage der Gemeinde stellt sich nach den vorliegenden Jahresabschlüssen und der Planung wie folgt dar:

Lfd. Nr.		in TEUR	EUR/Ew.
1.	bis Ende 2021 aufgelaufene Defizite		
2.	einen Jahresüberschuss 2022		
3.	einen Jahresfehlbetrag 2022	18	212
4.	erwartete Überschüsse in den Jahren 2023 bis 2025		
5.	erwartete Defizite in den Jahren 2023 bis 2025	15	176
6.	zu erwartende aufgelaufene Defizite bis Ende 2025 (Summe lfd. Nr. 1 bis 5)	33	388
7.	Eigenkapital Ende 2021	145	1.706
8.	Eigenkapital Ende 2025	112	1.318
9.	Anstieg der liquiden Mittel in den Jahren 2022 bis 2025 um		
10.	Abnahme der liquiden Mittel in den Jahren 2022 bis 2025 um	32	376
11.	eine Verschuldung[7] Anfang 2022	184	2.165
12.	eine Verschuldung[7] Ende 2025	176	2.071
13.	eine Gesamtverschuldung (Gesamt I) Anfang 2021[3]		
14.	eine Gesamtverschuldung (Gesamt I) Ende 2021[3]		
15.	eine Gesamtverschuldung (Gesamt I) Ende 2021[5]		
16.	ein Bestand an Kassenkrediten Ende 2021	0	0
17.	eine Gesamtverschuldung (Gesamt II) Anfang 2021[3]		
18.	eine Gesamtverschuldung (Gesamt II) Ende 2021[3]		

[1] Eine Jahreszahl des dem laufenden Haushaltsjahr vorangegangenen Jahres

[2] Zeile kann entfallen, soweit die Gemeinde keine aufgelaufenen Defizite aus den Jahresabschlüssen bzw. den Haushaltsplanungen am Ende des dem laufenden Haushaltsjahr vorausgegangenen Jahres aufweist. Die laufenden Nummern sind entsprechend anzupassen.

[3] Jahreszahl des laufenden Haushaltsjahres

[4] Jahreszahl des dem Haushaltsjahr folgenden Jahres

[5] Jahreszahl des letzten Jahres der mittelfristigen Ergebnis- und Finanzplanung

[6] Zeile kann entfallen, soweit zum Ende der mittelfristigen Ergebnis- und Finanzplanung keine aufgelaufenen Defizite erwartet werden. Die laufenden Nummern sind entsprechend anzupassen.

[7] Enthalten ist der Kredit in Höhe von 145,6 T€, den die Gemeinde für die F
Finanzierung des Aktienerwerbs aufgenommen hat.

6. Übersicht über die Entwicklung des Eigenkapitals und des Anteils des Eigenkapitals an der Bilanzsumme

(§ 1 Abs. 2 Nr. 3 GemHVO-Doppik)

Haushalts-jahre	Allgemeine Rücklage am 31.12.	Sonder-rücklage am 31.12.	Ergebnis-rücklage am 31.12.	vorge-tragener Jahres-fehlbetrag	Jahres-überschuss/ Jahres-fehlbetrag	Eigenkapital am 31.12[1]	Bilanz-summe am 31.12.	Anteil des Eigenkapitals an der Bilanzsumme[2]
	in TEUR	in TEUR	in TEUR	in TEUR	in TEUR	in TEUR	in TEUR	in %
1	2	3	4	5	6	7	8	9
2017	91	0	29	0	-9	111	292	38,01%
2018	91	0	20	0	16	127	434	29,26%
2019	91	0	35	0	14	140	441	31,75%
2020	91	0	49	0	11	151	447	33,78%
2021	91	0	60	0	-6	145		
2022	91	0	54	0	-18	127		
2023	91	0	36	0	-8	119		
2024	91	0	28	0	-5	114		
2025	91	0	23	0	-2	112		

[1] Summe der Spalten 2, 3, 4, 5 und 6.

[2] (Spalte 7 / Spalte 8) x 100

7. Übersicht über die Entwicklung der Steuereinnahmen und der Finanzzuweisungen sowie die Umlagen

(§ 6 Abs.1 Nr. 1 GemHVO-Doppik)

	Ergebnis 2018 in EUR	Ergebnis 2019 in EUR	Ergebnis 2020 in EUR	Ansatz 2021 in EUR	Ansatz 2022 in EUR
1	2	3	4	5	6
Grundsteuer A	3.692	3.614	3.614	3.600	3.600
Grundsteuer B	6.678	6.678	6.678	6.500	6.500
Gewerbesteuer	13.801	18.960	13.171	12.000	12.000
Gemeindeanteil an der Einkommensteuer	39.276	42.683	40.970	43.200	43.200
Gemeindeanteil an der Umsatzsteuer	1.408	1.563	1.693	1.400	1.400
Hundesteuer	549	618	607	500	500
Schlüsselzuweisungen	34.008	35.172	35.508	38.200	38.200
Ausgleichsleistungen nach dem Familienleistungsausgleich (§ 25 FAG); ab 2021: Bedarfsunabhängige Zuweisungen nach § 32 FAG)	3.420	3.732	4.116	4.000	4.000
Summe der allg. Deckungsmittel	**102.832**	**113.021**	**106.357**	**109.400**	**109.400**
Veränderung Vorjahr (in %)		**10**	**- 6**	**3**	**-**
Schullastenausgleich	30.549	23.012	24.068	24.700	31.000
Umlage Kindergarten Löwenzahn	11.255	15.731	15.626	15.900	15.200
ÖPNV	1.437	1.412	2.154	-	-
Gewerbesteuerumlage	2.643	3.468	1.313	1.200	1.200
Kreisumlage	28.434	33.842	35.435	36.700	35.500
Amtsumlage	15.046	16.921	20.322	21.100	22.000
Summe der Umlagen	**89.365**	**94.385**	**98.918**	**99.600**	**104.900**
Veränderung Vorjahr (in %)		**6**	**5**	**1**	**5**

8. Übersicht über die Entwicklung der Verbindlichkeiten aus Krediten und kreditähnlichen Rechtsgeschäften (ohne Umschuldung)
(§ 6 Abs.1 Nr.2 GemHVO-Doppik)

.

Haushalts-Jahre	Stand am 01.01.	+ Kreditaufnahmen	- Tilgung	Stand am 31.12.		nachrichtlich: Restkreditermächtigung [1]
	TEUR	TEUR	TEUR	TEUR	EUR/Ew.	TEUR
1	2	3	4	5	6	7
Ist - 2017	146	0	0	146	1.825	
Ist - 2018	146	47	2	191	2.122	----------
Ist - 2019	191	0	2	189	2.100	----------
Ist - 2020	189	0	3	186	2.067	----------
Soll - 2021	186	146	148	184	2.165	----------
Soll - 2022	184	0	2	182	2.141	----------
Soll - 2023	182	0	2	180	2.118	----------
Soll - 2024	180	146	2	324	3.812	----------
Soll - 2025	324	0	2	322	3.788	----------

[1] Restkreditermächtigung, die in das Folgejahr übertragen wird.

9. Übersicht über den voraussichtlichen Stand der Sonderrücklage, der Sonderposten und der Rückstellungen

(§ 6 Abs. 1 Nr. 4 GemHVO-Doppik)

		Stand zu Beginn 2020[1] in TEUR	Stand zu Beginn 2021[1] in TEUR	Stand zu Beginn 2022 in TEUR	Zuführung in TEUR	Entnahme in TEUR	Stand zum Ende 2022
1	2	3	4	5	6	7	8
1	**Sonderrücklage**						
1.1	nicht aufzulösende Zuschüsse						
1.2	nicht aufzulösende Zuweisungen						
1.3	Stellplatzrücklage						
1.4	**Zwischensumme zu 1**						
2	**Sonderposten**						
2.1	aufzulösende Zuschüsse	31	30	29		1	28
2.2	aufzulösende Zuweisungen	81	80	79		1	78
2.3	aufzulösende Beiträge						
2.4	nicht aufzulösende Beiträge						
2.5	Gebührenausgleich						
2.6	Treuhandvermögen						
2.7	Dauergrabpflege						
2.8	Sonstige Sonderposten						
2.9	**Zwischensumme zu 2**	**112**	**110**	**108**		**2**	**106**
3	**Rückstellungen nach § 24 GemHVO-Doppik**						
3.1	Pensionsrückstellungen						
3.2	Beihilferückstellungen						
3.3	Altersteilzeitrückstellungen						
3.4	Rückstellungen für später entstehende Kosten						
3.5	Altlastenrückstellung						
3.6	Steuerrückstellung						
3.7	Verfahrensrückstellung						
3.8	Finanzausgleichsrückstellung						
3.9	Instandhaltungsrückstellung						
3.10	Sonstige Rückstellungen nach § 24 Satz 2 GemHVO-Doppik						
3.11	**Zwischensumme zu 3**						

[1] Ist-Wert

10. Darstellung der im Haushaltsjahr geplanten Investitionen und Investitionsförderungsmaßnahmen sowie ihre finanziellen Auswirkungen auf die folgenden Jahre

(§ 6 Abs. 1 Nr. 5 GemHVO-Doppik)

Im Haushaltsjahr sind keine Investitionsmaßnahmen geplant.

11. Übersicht über die Auszahlungen für Investitionen und Investitionsförderungsmaßnahmen

(§ 6 Abs. 1 Nr. 6 GemHVO-Doppik)

s. Tz. 10

12. Darstellung der Entwicklung der bereinigten Auszahlungen aus laufender Verwaltungstätigkeit

(§ 6 Abs. 1 Nr. 7 GemHVO-Doppik)

			Haushaltsjahr					
		Bezeichnung	2020[2] in TEUR	2021[3] in TEUR	2022[4] in TEUR	2023[4] in TEUR	2024[4] in TEUR	2025[4] in TEUR
1 [5]	2 [6]	3						
77	1	Auszahlungen aus laufender Verwaltungstätigkeit	113,6	124,0	139,3	130,9	131,0	131,0
7341	2	abzüglich Gewerbesteuerumlage	1,7	1,2	1,2	1,2	1,2	1,2
7371	3	abzüglich Allgemeine Umlage an das Land - Finanzausgleichsumlage an das Land -	0,0	0,0	0,0	0,0	0,0	0,0
7372	4	Abzgl. Allgemeine Umlage an Gemeinden und Gemeindeverbände - Kreisumlage, Amtsumlage, Zusatzumlage, Finanzausgleichsumlage an den Kreis -	55,8	57,8	57,5	57,5	57,5	57,5
	5	**bereinigte Auszahlungen aus laufender Verwaltungstätigkeit**	56,10	65,00	80,60	72,20	72,30	72,30
	6	**Veränderung Vorjahr (in %)**		15,86	24,00	-10,42	0,14	0,00
	7	**Empfehlung (in %)** [7]		bis zu 1,5	bis zu 1,5	bis zu 1,5	bis zu 1,5	bis zu 1,5

[1] Ergebnisse des Jahresabschlusses des zweiten, dem laufenden Haushaltsjahr vorangehenden Jahres
[2] Ansätze der Haushaltsplanung des dem laufenden Haushaltsjahr vorangehenden Jahres
[3] Ansätze der Haushaltsplanung des laufenden Haushaltsjahres
[4] Ansätze der Haushaltsplanung des dem Haushaltsjahr folgenden Jahre
[5] Die Ziffern geben an, in welchen Kontengruppen und Kontenarten veranschlagt wurde.
[6] laufende Nummerierung der Zeile
[7] im Haushaltserlass veröffentlichte Orientierungsdaten für die Steigerung der bereinigten Auszahlungen

13. Übersicht über die Sondervermögen, Zweckverbände und Gesellschaften

(§ 6 Abs. 1 Nr. 13 GemHVO-Doppik)

Name	Stammkapital	Anteil der Gemeinde am Stammkapital		Gewinnabführung (+) Verlustabdeckung (-) Umlagen (-)		
	T/EURO	T/EURO	%	Vorvorjahr	Vorjahr	Haushaltsjahr
I. Sondervermögen						
II. Zweckverbände						
ÖPNV		0	0	-2.154	0	0
Wegeunterhaltungsverband		0	0	-2.077	-2.100	-2.100
Breitbandversorgung	100	0,2	0,2	0	0	0
III. Gesellschaften						
IV. Kommunalunternehmen nach § 106 a GO						
V. gemeinsame Kommunalunternehmen nach § 19 b GkZ						

Anmerkung: Der Zweckverband ÖPNV Steinburg wurde aufgrund des Beitritts zum HVV aufgelöst. Die Kosten für den ÖPNV werden seit 2021 über die Kreisumlage finanziert.

14. Übersicht über die im Haushaltsjahr umgesetzten wesentlichen Maßnahmen zur Haushaltskonsolidierung mit ihren finanziellen Auswirkungen im Haushaltsjahr und in dem dem Haushaltsjahr folgenden Jahr

(§ 6 Abs. 1 Nr. 8a GemHVO-Doppik)

Seit 2018 hat die Gemeinde Überschüsse in den Ergebnisrechnungen erwirtschaftet. Maßnahmen zur Haushaltskonsolidierung sind zurzeit nicht erforderlich.

15. Übersicht über noch nicht umgesetzte Maßnahmen zur Haushaltskonsolidierung mit ihren möglichen finanziellen Auswirkungen

(§ 6 Abs. 1 Nr. 8b GemHVO-Doppik)

s. vorstehend

16. Angaben zur Ausschöpfung der Steuer- und sonstigen Einnahmequellen

(§ 6 Abs. 1 Nr. 8e GemHVO-Doppik)

Seit 2017 beträgt der Hebesatz für die Grundsteuer A und für die Grundsteuer B jeweils 330% und für die Gewerbesteuer 370 %.
Der Hebesatz für die Grundsteuer B liegt damit unter dem Nivellierungssatz. Die Gemeinde verzichtet damit bewusst auf Einnahmen.

17. Zuweisungen und Zuschüsse an Vereine und Verbände unter Angabe der Aufwendungen im Haushaltsjahr und den beiden vorangegangenen Jahren

(§ 6 Abs. 1 Nr. 8c GemHVO-Doppik)

Produktkonto	Bezeichnung	Ergebnis 2020	Ansatz 2021	Ansatz 2022	(Rechts-) grundlage
27201.5312000	Fahrbücherei	94 €	100,00 €	100,00 €	freiwillige Leistung
28101.5318000	Laternenumzug,etc.	100 €	100,00 €	100,00 €	freiwillige Leistung
35101.5318000	Seniorenbetreuung	54 €	300,00 €	300,00 €	freiwillige Leistung
36221.5318000	Jugendfahrten, Ferienpass	65 €	100,00 €	100,00 €	freiwillige Leistung
		313 €	600,00 €	600,00 €	

18. Mitgliedschaften der Gemeinde in Vereinen und Verbänden unter Angabe der Mitgliedsbeiträge im Haushaltsjahr und den beiden vorangegangenen Jahren

(§ 6 Abs. 1 Nr. 8d GemHVO-Doppik)

Produktkonto	Bezeichnung	Ergebnis 2020	Ansatz 2021	Ansatz 2022	(Rechts-) Grundlage
11102.5429010	Schleswig-Holsteinischer Gemeindetag	124 €	200,00 €	200,00 €	Mitgliedschaft
28101.5429010	Heimatverband des Kreises Steinburg	0 €	100,00 €	100,00 €	Mitgliedschaft
		124 €	300,00 €	300,00 €	

GEMEINDE KRUMMENDIEK

ERGEBNISPLAN

2022

Ergebnisplan 2022

Gemeinde: 12 Krummendiek

		Ertrags- und Aufwandsarten	Ergebnis des Vorvor-jahres	Ansatz des Vorjah-res	**Ansatz des Haus-haltsjahres**	Planung Haus-haltsjahr + 1	Planung Haus-haltsjahr + 2	Planung Haus-haltsjahr + 3
			2020	2021	**2022**	2023	2024	2025
			in EUR	in EUR	**in EUR**	in EUR	in EUR	in EUR
1	2	3	4	5	**6**	7	8	9
40	1	Steuern und ähnliche Abgaben	70.848,72	71.200	**70.400**	71.300	72.700	74.100
		4011000 Grundsteuer A	*3.613,83*	*3.600*	***3.500***	*3.500*	*3.500*	*3.500*
		4012000 Grundsteuer B	*6.678,46*	*6.500*	***6.500***	*6.500*	*6.500*	*6.500*
		4013000 Gewerbesteuer	*13.170,76*	*12.000*	***12.000***	*12.000*	*12.000*	*12.000*
		4021000 Gemeindeanteil an der Einkommensteuer	*40.970,00*	*43.200*	***42.000***	*43.200*	*44.500*	*45.800*
		4022000 Gemeindeanteil an der Umsatzsteuer	*1.693,00*	*1.400*	***1.300***	*1.300*	*1.300*	*1.300*
		4032000 Hundesteuer	*606,67*	*500*	***500***	*500*	*500*	*500*
		4051000 Leistungen nach dem Familienleistungsausgleich	*4.116,00*	*4.000*	***4.600***	*4.300*	*4.400*	*4.500*
41	2	+ Zuwendungen und allgemeine Umlagen	43.630,67	37.100	**42.400**	42.800	44.000	45.300
		4111000 Schlüsselzuweisungen	*35.508,00*	*34.600*	***39.200***	*40.300*	*41.500*	*42.800*
		4131000 Allgemeine Zuweisungen Land	*5.458,00*	*0*	***700***	*0*	*0*	*0*
		4142000 Zuweisungen und Zuschüsse für lfd. Zwecke Gemeinden (GV)	*249,25*	*200*	***200***	*200*	*200*	*200*
		4161000 Erträge aus der Auflösung von Sonderposten aus Zuschüssen	*1.361,41*	*1.300*	***1.300***	*1.300*	*1.300*	*1.300*
		4162000 Erträge aus der Auflösung von Sonderposten aus Zuweisungen	*1.054,01*	*1.000*	***1.000***	*1.000*	*1.000*	*1.000*
42	3	+ sonstige Transfererträge	0,00	100	**100**	100	100	100
		4211000 Kostenbeiträge und Aufwendungsersatz außerhalb von Einrichtungen	*0,00*	*100*	***100***	*100*	*100*	*100*
43	4	+ öffentlich-rechtliche Leistungsentgelte	6.220,00	6.000	**6.000**	6.000	6.000	6.000
		4321000 Benutzungsgebühren und ähnliche Entgelte	*6.220,00*	*6.000*	***6.000***	*6.000*	*6.000*	*6.000*
441 442 446	5	+ privatrechtliche Leistungsentgelte	0,00	0	**0**	0	0	0
448	6	+ Kostenerstattungen und Kostenumlagen	45,48	0	**0**	0	0	0
		4488000 Erträge aus Kostenerstattungen, Kostenumlagen übrige Bereiche	*45,48*	*0*	***0***	*0*	*0*	*0*
45	7	+ sonstige Erträge	3.160,43	2.300	**2.300**	2.300	2.300	2.300
		4511000 Konzessionsabgaben	*3.160,43*	*2.200*	***2.200***	*2.200*	*2.200*	*2.200*
		4562000 Säumniszuschläge	*0,00*	*0*	***0***	*0*	*0*	*0*
		4565000 Verzinsung von Steuernachforderungen und Steuererstattungen	*0,00*	*100*	***100***	*100*	*100*	*100*
471	8	+ aktivierte Eigenleistungen	0,00	0	**0**	0	0	0
472	9	+/- Bestandsveränderungen	0,00	0	**0**	0	0	0
	10	**= Erträge**	**123.905,30**	**116.700**	**121.200**	**122.500**	**125.100**	**127.800**
50	11	Personalaufwendungen	0,00	700	**300**	300	300	300
		5031000 Beiträge zur gesetzlichen Sozialversicherung für Beamte/-innen	*0,00*	*700*	***300***	*300*	*300*	*300*
51	12	+ Versorgungsaufwendungen	0,00	0	**0**	0	0	0
52	13	+ Aufwendungen für Sach- und Dienstleistungen	557,47	2.800	**6.300**	2.800	2.900	2.900
		5221000 Unterhaltung des sonstigen unbeweglichen Vermögens	*38,90*	*1.700*	***5.200***	*1.700*	*1.700*	*1.700*
		5241000 Bewirtschaftung der Grundstücke, baulichen Anlagen u.s.w.	*451,00*	*800*	***800***	*800*	*900*	*900*
		5291000 Aufwendungen für sonstige Dienstleistungen	*67,57*	*300*	***300***	*300*	*300*	*300*
57	14	+ bilanzielle Abschreibungen	4.403,00	4.300	**4.000**	3.700	3.700	3.700
		5711000 Abschreibungen auf imm. Vermögengegenstände und Sachanlagen	*3.656,98*	*3.600*	***3.700***	*3.700*	*3.700*	*3.700*

		Ertrags- und Aufwandsarten	Ergebnis des Vorvor-jahres	Ansatz des Vorjah-res	**Ansatz des Haus-haltsjahres**	Planung Haus-haltsjahr + 1	Planung Haus-haltsjahr + 2	Planung Haus-haltsjahr + 3
			2020	2021	**2022**	2023	2024	2025
			in EUR	in EUR	**in EUR**	in EUR	in EUR	in EUR
1	2	3	4	5	**6**	7	8	9
		5731276 Abschreibungen auf Forderungen aus Hundesteuer	*0,00*	*0*	***0***	*0*	*0*	*0*
		5741000 Abschreibungen auf geleistete Zuwendungen (aktive Rechnungsabgrenzung)	*746,02*	*700*	***300***	*0*	*0*	*0*
53	15	+ Transferaufwendungen	87.537,14	89.900	**97.400**	95.700	95.700	95.700
		5312000 Zuweisungen und Zuschüsse für lfd. Zwecke Gemeinden (GV)	*94,43*	*100*	***100***	*100*	*100*	*100*
		5313000 Zuweisungen und Zuschüsse für lfd. Zwecke Zweckverbände	*30.193,33*	*30.200*	***37.000***	*36.300*	*36.300*	*36.300*
		5318000 Zuweisungen und Zuschüsse für lfd. Zwecke übrige Bereiche	*178,90*	*600*	***1.600***	*600*	*600*	*600*
		5341000 Gewerbesteuerumlage	*1.313,00*	*1.200*	***1.200***	*1.200*	*1.200*	*1.200*
		5372100 Kreisumlage	*35.435,48*	*36.700*	***35.500***	*35.500*	*35.500*	*35.500*
		5372200 Amtsumlage	*20.322,00*	*21.100*	***22.000***	*22.000*	*22.000*	*22.000*
54	16	+ sonstige Aufwendungen	28.793,70	29.600	**35.400**	32.200	32.200	32.200
		5421000 Inanspruchnahme von Rechten und Diensten-Aufwendungen für ehrenamtliche und sonstige Tätigkeiten	*4.128,00*	*6.500*	***6.900***	*6.900*	*6.900*	*6.900*
		5421010 Inanspruchnahme von Rechten und Diensten-Sitzungsgelder	*0,00*	*0*	***1.000***	*1.000*	*1.000*	*1.000*
		5429000 Verfügungsmittel	*0,00*	*100*	***100***	*100*	*100*	*100*
		5429010 Mitgliedsbeiträge	*124,46*	*300*	***300***	*300*	*300*	*300*
		5429020 Schülerbeförderungskosten	*1.031,91*	*900*	***900***	*900*	*900*	*900*
		5429030 Sonstige Aufwendungen für die Inanspruchnahme von Rechten und Diensten -zB. Jahresabschlussessen	*0,00*	*0*	***0***	*0*	*0*	*0*
		5431000 Geschäftsaufwendungen	*54,22*	*200*	***200***	*200*	*200*	*200*
		5431020 Honorare, Vergütungen (Sachverständige, Ing.-Büros)	*0,00*	*1.500*	***1.500***	*0*	*0*	*0*
		5441000 Steuern, Versicherungen, Schadensfälle	*352,22*	*400*	***400***	*500*	*500*	*500*
		5452000 Erstattungen von Aufwendungen von Dritten aus lfd. Verw.Tätigkeit Gemeinden (GV)	*0,00*	*1.800*	***1.800***	*0*	*0*	*0*
		5452010 Schulkostenbeiträge	*18.353,53*	*17.900*	***22.300***	*22.300*	*22.300*	*22.300*
		5457000 Erstattungen von Aufwendungen von Dritten aus lfd. Verw.Tätigkeit private Unternehmen	*0,00*	*0*	***0***	*0*	*0*	*0*
		5471000 Wertveränderung bei Sachanlagen	*0,00*	*0*	***0***	*0*	*0*	*0*
		5472000 Wertveränderung bei Finanzanlagen	*4.749,36*	*0*	***0***	*0*	*0*	*0*
	17	**= Aufwendungen (= Zeilen 11 bis 16)**	**121.291,31**	**127.300**	**143.400**	**134.700**	**134.800**	**134.800**
	18	**= Ergebnis der laufenden Verwaltungstätigkeit (= Zeilen 10 / 17)**	**2.613,99**	**-10.600**	**-22.200**	**-12.200**	**-9.700**	**-7.000**
46	19	+ Finanzerträge	9.371,10	5.500	**5.500**	5.500	5.500	5.500
		4615000 Zinserträge verb. Unternehmen, Beteiligungen, Sondervermögen	*0,00*	*0*	***0***	*0*	*0*	*0*
		4617000 Zinserträge Kreditinstitute	*0,00*	*0*	***0***	*0*	*0*	*0*
		4651000 Gewinnanteile aus verbundenen Unternehmen und Beteiligungen	*9.371,10*	*5.500*	***5.500***	*5.500*	*5.500*	*5.500*
		4691000 Sonstige Finanzerträge	*0,00*	*0*	***0***	*0*	*0*	*0*
55	20	- Zinsen und sonstige Finanzaufwendungen	973,95	1.000	**900**	900	900	900
		5517000 Zinsaufwendungen an Kreditinstitute	*973,95*	*900*	***800***	*800*	*800*	*800*
		5518000 Zinsaufwendungen an sonstigen inl. Bereich	*0,00*	*0*	***0***	*0*	*0*	*0*
		5592000 Verzinsung von Steuernachforderungen	*0,00*	*100*	***100***	*100*	*100*	*100*
	21	**= Finanzergebnis (= Zeilen 19 und 20)**	**8.397,15**	**4.500**	**4.600**	**4.600**	**4.600**	**4.600**

Ergebnisplan 2022

Gemeinde: 12 Krummendiek

		Ertrags- und Aufwandsarten	Ergebnis des Vorvor-jahres	Ansatz des Vorjah-res	**Ansatz des Haus-haltsjahres**	Planung Haus-haltsjahr + 1	Planung Haus-haltsjahr + 2	Planung Haus-haltsjahr + 3
			2020	2021	**2022**	2023	2024	2025
			in EUR	in EUR	**in EUR**	in EUR	in EUR	in EUR
1	2	3	4	5	**6**	7	8	9
	22	**= Jahresergebnis (= Zeilen 18 und 21)**	**11.011,14**	**-6.100**	**-17.600**	**-7.600**	**-5.100**	**-2.400**
		Nachrichtlich:						
		Erträge und Aufwendungen aus internen Leistungsbeziehungen						
	48	+ Erträge aus internen Leistungsbeziehungen	0,00	0	**0**	0	0	0
	58	- Aufwendungen aus internen Leistungsbeziehungen	0,00	0	**0**	0	0	0
		= Ergebnis aus internen Leistungsbeziehungen	**0,00**	**0**	**0**	**0**	**0**	**0**
		Nachrichtlich:						
		Nettoabschreibungsaufwand						
	571 + 574	bilanzielle Abschreibungen auf immaterielle Vermögensgegenstände und Sachanlagen sowie geleistete Zuwendungen	4.403,00	4.300	**4.000**	3.700	3.700	3.700
		5711000 Abschreibungen auf imm. Vermögengegenstände und Sachanlagen	*3.656,98*	*3.600*	***3.700***	*3.700*	*3.700*	*3.700*
		5741000 Abschreibungen auf geleistete Zuwendungen (aktive Rechnungsabgrenzung)	*746,02*	*700*	***300***	*0*	*0*	*0*
	416 + 437	- Erträge aus der Auflösung von Sonderposten aus Zuschüssen und Zuweisungen sowie für Beiträge	2.415,42	2.300	**2.300**	2.300	2.300	2.300
		4161000 Erträge aus der Auflösung von Sonderposten aus Zuschüssen	*1.361,41*	*1.300*	***1.300***	*1.300*	*1.300*	*1.300*
		4162000 Erträge aus der Auflösung von Sonderposten aus Zuweisungen	*1.054,01*	*1.000*	***1.000***	*1.000*	*1.000*	*1.000*
		= Nettoabschreibungsaufwand	**1.987,58**	**2.000**	**1.700**	**1.400**	**1.400**	**1.400**

**** Ende der Liste "Ergebnisplan" ****

GEMEINDE KRUMMENDIEK

FINANZPLAN

2022

		Ein- und Auszahlungsarten	Ergebnis des Vorvor-jahres	Ansatz des Vorjah-res	**Ansatz des Haus-haltsjahres**	Planung Haus-haltsjahr + 1	Planung Haus-haltsjahr + 2	Planung Haus-haltsjahr + 3
			2020	2021	**2022**	2023	2024	2025
			in EUR	in EUR	**in EUR**	in EUR	in EUR	in EUR
1	2	3	4	5	**6**	7	8	9
60	1	+ Steuern und ähnliche Abgaben	72.407,70	71.200	**70.400**	71.300	72.700	74.100
		6011000 Grundsteuer A	*3.613,83*	*3.600*	***3.500***	*3.500*	*3.500*	*3.500*
		6012000 Grundsteuer B	*6.678,46*	*6.500*	***6.500***	*6.500*	*6.500*	*6.500*
		6013000 Gewerbesteuer	*13.910,74*	*12.000*	***12.000***	*12.000*	*12.000*	*12.000*
		6021000 Gemeindeanteil an der Einkommensteuer	*41.729,00*	*43.200*	***42.000***	*43.200*	*44.500*	*45.800*
		6022000 Gemeindeanteil an der Umsatzsteuer	*1.693,00*	*1.400*	***1.300***	*1.300*	*1.300*	*1.300*
		6032000 Hundesteuer	*666,67*	*500*	***500***	*500*	*500*	*500*
		6051000 Leistungen nach dem Familienleistungsausgleich	*4.116,00*	*4.000*	***4.600***	*4.300*	*4.400*	*4.500*
61	2	+ Zuwendungen und allgemeine Umlagen	41.215,25	34.800	**40.100**	40.500	41.700	43.000
		6111000 Schlüsselzuweisungen	*35.508,00*	*34.600*	***39.200***	*40.300*	*41.500*	*42.800*
		6131000 Sonstige allgemeine Zuweisungen Land	*5.458,00*	*0*	***700***	*0*	*0*	*0*
		6142000 Zuweisungen und Zuschüsse für laufende Zwecke von Gemeinden (GV)	*249,25*	*200*	***200***	*200*	*200*	*200*
62	3	+ Sonstige Transfereinzahlungen	0,00	100	**100**	100	100	100
		6211000 Kostenbeiträge und Aufwendungsersatz, Kostenersatz außerhalb von Einrichtungen	*0,00*	*100*	***100***	*100*	*100*	*100*
63	4	+ Öffentlich-rechtliche Leistungsentgelte	6.220,00	6.000	**6.000**	6.000	6.000	6.000
		6321000 Benutzungsgebühren und ähnliche Entgelte	*6.220,00*	*6.000*	***6.000***	*6.000*	*6.000*	*6.000*
641 642 646	5	+ Privatrechtliche Leistungsentgelte	0,00	0	**0**	0	0	0
648	6	+ Kostenerstattungen und Kostenumlagen	3,73	0	**0**	0	0	0
		6488000 Einzahlungen aus Kostenerstattungen, Kostenumlagen übrige Bereiche	*3,73*	*0*	***0***	*0*	*0*	*0*
65	7	+ Sonstige Einzahlungen	3.780,43	2.200	**2.200**	2.200	2.200	2.200
		6511000 Konzessionsabgaben	*3.780,43*	*2.200*	***2.200***	*2.200*	*2.200*	*2.200*
		6562000 Säumniszuschläge	*0,00*	*0*	***0***	*0*	*0*	*0*
66	8	+ Zinsen und sonstige Finanzeinzahlungen	9.371,10	5.600	**5.600**	5.600	5.600	5.600
		6615000 Zinseinzahlungen verb. Unternehmen, Beteiligungen, Sondervermögen	*0,00*	*0*	***0***	*0*	*0*	*0*
		6617000 Zinseinzahlungen Kreditinstitute	*0,00*	*0*	***0***	*0*	*0*	*0*
		6651000 Gewinnanteile aus verb. Unternehmen, Beteiligungen	*9.371,10*	*5.500*	***5.500***	*5.500*	*5.500*	*5.500*
		6691000 Sonstige Finanzeinzahlungen	*0,00*	*0*	***0***	*0*	*0*	*0*
		6692000 Verzinsung von Steuernachforderungen und -erstattungen	*0,00*	*100*	***100***	*100*	*100*	*100*
	9	**= Einzahlungen aus lfd. Verwaltungstätigkeit**	**132.998,21**	**119.900**	**124.400**	**125.700**	**128.300**	**131.000**
70	10	+ Personalauszahlungen	0,00	700	**300**	300	300	300
		7031000 Beiträge zur gesetzlichen Sozialversicherung für Beamte/-innen	*0,00*	*700*	***300***	*300*	*300*	*300*
71	11	+ Versorgungsauszahlungen	0,00	0	**0**	0	0	0
72	12	+ Auszahlungen für Sach- und Dienstleistungen	534,34	2.800	**6.300**	2.800	2.900	2.900
		7221000 Auszahlungen für Unterhaltung des sonstigen unbeweglichen Vermögens	*15,77*	*1.700*	***5.200***	*1.700*	*1.700*	*1.700*
		7241000 Auszahlungen für Bewirtschaftung der Grundstücke, baulichen Anlagen u.s.w.	*451,00*	*800*	***800***	*800*	*900*	*900*
		7291000 Auszahlungen für sonstige Dienstleistungen	*67,57*	*300*	***300***	*300*	*300*	*300*
75	13	+ Zinsen und sonstige Finanzauszahlungen	973,95	1.000	**900**	900	900	900
		7517000 Zinsauszahlungen an Kreditinstitute	*973,95*	*900*	***800***	*800*	*800*	*800*

		Ein- und Auszahlungsarten	Ergebnis des Vorvor-jahres	Ansatz des Vorjah-res	**Ansatz des Haus-haltsjahres**	Planung Haus-haltsjahr + 1	Planung Haus-haltsjahr + 2	Planung Haus-haltsjahr + 3
			2020	2021	**2022**	2023	2024	2025
			in EUR	in EUR	**in EUR**	in EUR	in EUR	in EUR
1	2	3	4	5	**6**	7	8	9
		7518000 Zinsauszahlungen an den sonstigen inländischen Bereich	*0,00*	*0*	***0***	*0*	*0*	*0*
		7592000 Verzinsungen von Steuernachforderungen	*0,00*	*100*	***100***	*100*	*100*	*100*
73	14	+ Transferauszahlungen	88.042,15	89.900	**97.400**	95.700	95.700	95.700
		7312000 Auszahlungen von Zuweisungen an Gemeinden (GV)	*94,43*	*100*	***100***	*100*	*100*	*100*
		7313000 Auszahlungen von Zuweisungen an Zweckverbände	*30.193,33*	*30.200*	***37.000***	*36.300*	*36.300*	*36.300*
		7318000 Auszahlungen von Zuschüssen an übrige Bereiche	*307,91*	*600*	***1.600***	*600*	*600*	*600*
		7341000 Gewerbesteuerumlage	*1.689,00*	*1.200*	***1.200***	*1.200*	*1.200*	*1.200*
		7372100 Kreisumlage	*35.435,48*	*36.700*	***35.500***	*35.500*	*35.500*	*35.500*
		7372200 Amtsumlage	*20.322,00*	*21.100*	***22.000***	*22.000*	*22.000*	*22.000*
74	15	+ Sonstige Auszahlungen	24.044,34	29.600	**34.400**	31.200	31.200	31.200
		7421000 Auszahlungen für ehrenamtliche und sonstige Tätigkeit	*4.128,00*	*6.500*	***6.900***	*6.900*	*6.900*	*6.900*
		7429000 Sonstige Auszahlungen für die Inanspruchnahme von Rechten und Diensten	*0,00*	*100*	***100***	*100*	*100*	*100*
		7429010 Mitgliedsbeiträge	*124,46*	*300*	***300***	*300*	*300*	*300*
		7429020 Schülerbeförderungskosten	*1.031,91*	*900*	***900***	*900*	*900*	*900*
		7431000 Geschäftsauszahlungen	*54,22*	*200*	***200***	*200*	*200*	*200*
		7431020 Honorare, Vergütungen (Sachverständige, Ing.-Büros)	*0,00*	*1.500*	***1.500***	*0*	*0*	*0*
		7441000 Steuern, Versicherungen, Schadensfälle	*352,22*	*400*	***400***	*500*	*500*	*500*
		7452000 Erstattung für Auszahlungen von Dritten aus laufender Verwaltungstätigkeit, Gemeinden (GV)	*0,00*	*1.800*	***1.800***	*0*	*0*	*0*
		7452010 Schulkostenbeiträge	*18.353,53*	*17.900*	***22.300***	*22.300*	*22.300*	*22.300*
		7457000 Erstattung für Auszahlungen von Dritten aus laufender Verwaltungstätigkeit, private Unternehmen	*0,00*	*0*	***0***	*0*	*0*	*0*
	16	**= Auszahlungen aus laufender Verwaltungstätigkeit (Zeilen 10 bis 15)**	**113.594,78**	**124.000**	**139.300**	**130.900**	**131.000**	**131.000**
	17	**= Saldo aus laufender Verwaltungstätigkeit (Zeilen 9 ./. 16)**	**19.403,43**	**-4.100**	**-14.900**	**-5.200**	**-2.700**	**0**
681	18	+ Einzahlungen aus Zuweisungen und Zuschüssen für Investitionen und Investitionsfördermaßnahmen	0,00	0	**0**	0	0	0
		6811000 Investitionszuwendungen vom Land	*0,00*	*0*	***0***	*0*	*0*	*0*
682	19	+ Einzahlungen aus der Veräußerung von Grundstücken und Gebäuden	0,00	0	**0**	0	0	0
683	20	+ Einzahlungen aus der Veräußerung von beweglichem Anlagevermögen	0,00	0	**0**	0	0	0
684	21	+ Einzahlungen aus der Veräußerung von Finanzanlagen	0,00	0	**0**	0	0	0
		6841000 Einzahlungen aus der Veräußerung von Finanzanlagen	*0,00*	*0*	***0***	*0*	*0*	*0*
		6843000 Nchtbörsennotierte Aktien	*0,00*	*0*	***0***	*0*	*0*	*0*
685	22	+ Einzahlungen aus der Abwicklung von Baumaßnahmen	0,00	0	**0**	0	0	0
		6851000 Einzahlungen aus der Abwicklung von Baumaßnahmen	*0,00*	*0*	***0***	*0*	*0*	*0*
686	23	+ Einzahlungen aus Rückflüssen (für Investitionen und Investitionsfördermaßnahmen Dritter)	0,00	0	**0**	0	0	0
688	24	+ Einzahlungen aus Beiträgen u. ä. Entgelten	0,00	0	**0**	0	0	0
689	25	+ Sonstige Investitionseinzahlungen	0,00	0	**0**	0	0	0
	26	**= Einzahlungen aus Investitionstätigkeit**	**0,00**	**0**	**0**	**0**	**0**	**0**
781	27	+ Auszahlungen von Zuweisungen und Zuschüssen für Investitionen und Investitionsförderungsmaßnahmen	0,00	0	**0**	0	0	0

		Ein- und Auszahlungsarten	Ergebnis des Vorvor-jahres	Ansatz des Vorjah-res	**Ansatz des Haus-haltsjahres**	Planung Haus-haltsjahr + 1	Planung Haus-haltsjahr + 2	Planung Haus-haltsjahr + 3
			2020	2021	**2022**	2023	2024	2025
			in EUR	in EUR	**in EUR**	in EUR	in EUR	in EUR
1	2	3	4	5	**6**	7	8	9
782	28	+ Auszahlungen für den Erwerb von Grundstücken und Gebäuden	0,00	0	**0**	0	0	0
783	29	+ Auszahlungen für den Erwerb von beweglichem Anlagevermögen	0,00	0	**0**	0	0	0
784	30	+ Auszahlungen für den Erwerb von Finanzanlagen	0,00	0	**0**	0	0	0
		7841000 Ausz. a.d. Erwerb v. Finanzanlagen	*0,00*	*0*	***0***	*0*	*0*	*0*
		7843000 Ausz. a.d. Erwerb v. Finanzanl., nichtbörsennotierte Aktien	*0,00*	*0*	***0***	*0*	*0*	*0*
785	31	+ Auszahlungen für Baumaßnahmen	0,00	0	**0**	0	0	0
		7851000 Auszahlungen aus Hochbaumaßnahmen	*0,00*	*0*	***0***	*0*	*0*	*0*
		7852000 Auszahlungen aus Tiefbaumaßnahmen	*0,00*	*0*	***0***	*0*	*0*	*0*
786	32	+ Auszahlungen für die Gewährung von Ausleihungen (für Investitionen und Investitionsförderungsmaßnahmen Dritter)	0,00	0	**0**	0	0	0
787	33	+ Sonstige Investitionsauszahlungen	0,00	0	**0**	0	0	0
	34	**= Auszahlungen aus Investitionstätigkeit (Zeilen 27 bis 33)**	**0,00**	**0**	**0**	**0**	**0**	**0**
	35	**= Saldo aus Investitionstätigkeit (Zeilen 26 ./. 34)**	**0,00**	**0**	**0**	**0**	**0**	**0**
672	35a	+ Einzahlungen aus fremden Finanzmitteln	0,00	0	**0**	0	0	0
772	35b	- Auszahlungen aus fremden Finanzmitteln	0,00	0	**0**	0	0	0
	35c	**= Saldo aus fremden Finanzmitteln**	**0,00**	**0**	**0**	**0**	**0**	**0**
	36	**= Finanzmittelüberschuss/-fehlbetrag (Zeilen 17, 35 und 35c)**	**19.403,43**	**-4.100**	**-14.900**	**-5.200**	**-2.700**	**0**
692	37	+ Aufnahme von Krediten für Investitionen und Investitionsförderungsmaßnahmen	0,00	145.600	**0**	0	145.600	0
		6927200 Kreditaufnahmen f. Inv./InvFörderm. von Kreditinstituten Laufzeit (bis 1 -5 Jahre), Euro-Währung fester Zins	*0,00*	*145.600*	***0***	*0*	*145.600*	*0*
		6927310 Kreditaufnahmen f. Inv./InvFörderm. von Kreditinstituten Laufzeit (mehr als 5 Jahre), Euro-Währung variabler Zins	*0,00*	*0*	***0***	*0*	*0*	*0*
695	38	+ Einzahlungen aus Rückflüssen von Darlehen aus der Anlage liquider Mittel	0,00	0	**0**	0	0	0
693	39	+ Aufnahme von Kassenkrediten (ohne Kontokorrent)	0,00	0	**0**	0	0	0
792	40	- Tilgung von Krediten für Investitionen und Investitionsfördermaßnahmen	2.350,00	148.000	**2.400**	2.400	148.000	2.400
		7927000 Tilgung v. Krediten f. Inv. / Investitionsf. , Kreditinstitute, Euro- Währung (fester Zins)	*0,00*	*145.600*	***0***	*0*	*145.600*	*0*
		7927100 Tilgung v. Krediten f. Inv. / Investitionsf. , Kreditinstitute, Euro-Währung (variabler Zins)	*2.350,00*	*2.400*	***2.400***	*2.400*	*2.400*	*2.400*
795	41	- Auszahlungen aus der Gewährung von Darlehen zur Anlage liquider Mittel	0,00	0	**0**	0	0	0
793	42	- Tilgung von Kassenkrediten (ohne Kontokorrent)	0,00	0	**0**	0	0	0
	43	**= Saldo aus Finanzierungstätigkeit**	**-2.350,00**	**-2.400**	**-2.400**	**-2.400**	**-2.400**	**-2.400**
	44	**= Finanzmittelsaldo (Zeilen 36 + 43)**	**17.053,43**	**-6.500**	**-17.300**	**-7.600**	**-5.100**	**-2.400**
	44b	**= Saldo des Finanzplans**	**17.053,43**	**-6.500**	**-17.300**	**-7.600**	**-5.100**	**-2.400**
	45	+ Finanzmittelbestand am Anfang des Haushaltsjahres	41.306,40	58.359	**51.859**	34.559	26.959	21.859
332	46	- Anfangsbestand Kassenkredite aus Kontokorrent	0,00	0	**0**	0	0	0
332	47	+ Endbestand Kassenkredite aus Kontokorrent	0,00	0	**0**	0	0	0
	48	**= Finanzmittelbestand zum Ende des Haushaltsjahres (Zeilen 44b bis 47)**	**58.359,83**	**51.859**	**34.559**	**26.959**	**21.859**	**19.459**

Ein- und Auszahlungsarten			Ergebnis des Vorvor-jahres	Ansatz des Vorjah-res	**Ansatz des Haus-haltsjahres**	Planung Haus-haltsjahr + 1	Planung Haus-haltsjahr + 2	Planung Haus-haltsjahr + 3
			2020	2021	**2022**	2023	2024	2025
			in EUR	in EUR	**in EUR**	in EUR	in EUR	in EUR
1	2	3	4	5	**6**	7	8	9

**** Ende der Liste "Finanzplan" ****

GEMEINDE KRUMMENDIEK

PRODUKTÜBERSICHT

2022

Produkte der Gemeinde Krummendiek

Produkt bereich	Produkt gruppe	Produkt nummer	Bezeichnung
1			**Zentrale Verwaltung**
11			Innere Verwaltung
	111		Verwaltungssteuerung und Service
		11101	**Gemeindeorgane**
		11102	**Hauptverwaltung**
12			Sicherheit und Ordnung
	126		Brandschutz
		12601	**Freiwillige Feuerwehr**
2			**Schule und Kultur**
21			Allgemeine Schulen
	211		Grundschulen
		21101	**Grundschulen**
	216		Kombinierte Haupt- und Realschulen/Regionalschulen
		21620	**Regionalschulen**
	217		Gymnasien, Kollegs
		21701	**Gymnasien**
	218		Gesamtschulen / Gemeinschaftsschulen
		21810	**Freie Waldorfschulen**
		21820	**Gemeinschaftsschulen**
22			Sonderschulen
	221		Sonderschulen
		22101	**Sonderschulen**
27			Volksbildung
	271		Volkshochschulen
	272		Büchereien
		27201	**Büchereien**
28			Heimat- und sonstige Kulturpflege
	281		Heimat- und sonstige Kulturpflege
		28101	**Heimat- und sonstige Kulturpflege**
3			**Soziales und Jugend**
35			Sonstige soziale Hilfen und Leistungen
	351		Sonstige soziale Hilfen und Leistungen
		35101	**Sonstige soziale Hilfen und Leistungen**
36			Kinder-, Jugend- und Familienhilfe
	362		Jugendarbeit
		36221	**Kinder- und Jugenderholung**
	365		Tageseinrichtungen für Kinder
		36501	**Tageseinrichtungen für Kinder**

4				**Gesundheit und Sport**
	41			Gesundheitsdienste
		412		Gesundheitseinrichtungen
			41201	**Sozialstation Hohenaspe**
	42			Sportförderung
		421		Förderung des Sports
			42101	**Förderung des Sports**
	51			Räumliche Planung und Entwicklung
		511		Räumliche Planungs- und Entwicklungsmaßnahmen
			51101	**Räumliche Planungs- und Entwicklungsmaßnahmen**
	52			Bauen und Wohnen
		523		Denkmalschutz- und pflege
			52301	**Denkmalschutz- und pflege**
	53			Ver- und Entsorgung
		531		Elektrizitätsversorgung
			53101	**Elektrizitätsversorgung**
			53102	**Windpark Moorhusen**
		532		Gasversorgung
			53201	**Gasversorgung**
		538		Abwasserbeseitigung
			53802	**Oberflächenwasserbeseitigung**
		541		Gemeindestraßen
			54101	**Gemeindestraßen**
			54102	**Wegeunterhaltungsverband**
		547		ÖPNV
			54701	**ÖPNV**
	55			Natur- und Landschaftspflege
		552		Öffentliche Gewässer/Wasserbauliche Anlagen
			55201	**Öffentliche Gewässer**
		555		Land- und Fortswirtschaft
			55501	**Land- und Forstwirtschaft**
	57			Wirtschaft und Tourismus
		573		Allgemeine Einrichtungen und Unternehmen
			57302	**Zweckverband Breitbandversorgung Steinburg**
6				**Zentrale Finanzleistungen**
	61			Allgemeine Finanzwirtschaft
			61101	**Steuern, allgemeine Zuweisungen, allgemeine Umlagen**
			61201	**Sonstige allgemeine Finanzwirtschaft**

GEMEINDE KRUMMENDIEK

PRODUKTHAUSHALT

2022

Hauptproduktbereich	**1**	**Zentrale Verwaltung**
Produktbereich	**11**	**Innere Verwaltung**
Produktgruppe	**111**	**Verwaltungssteuerung und Service**
Produkt	**11101**	**Gemeindeorgane**

Produktbeschreibung

Steuerungsunterstützung für den Bürgermeister; Förderung der dörflichen Entwicklung; Aufwandsentschädigungen, Verfügungsmittel, Repräsentation, Ehrungen

Produktverantwortliche/r

Herr Siebenborn (LVB)

Rechtliche Grundlage

Kommunalverfassungsrechtliche Vorschriften, insbesondere: Gemeindeordnung (GO), Entschädigungsverordnung, Hauptsatzung

Zuständiges Amt

Leitender Verwaltungsbeamter (LVB)

Ziele

Bereitstellung der erforderlichen Steuerungs- und Führungsinformationen; Begleitung der dörflichen Entwicklung durch strategische Planung; Sicherstellung der Handlungsfähigkeit der Gemeindeorgane

Teilergebnishaushalt

Nr.		Ertrags- und Aufwandsarten	Ergebnis 2020	Plan 2021	Plan 2022	Plan 2023	Plan 2024	Plan 2025
11		Personalaufwendungen	0,00	700	300	300	300	300
		5031000 Beiträge zur gesetzlichen Sozialversicherung für Beamte/-innen	*0,00*	*700*	*300*	*300*	*300*	*300*
13	+	Aufwendungen für Sach- und Dienstleistungen	67,57	300	300	300	300	300
		5291000 Aufwendungen für sonstige Dienstleistungen Ehrungen und Repräsentationen	*67,57*	*300*	*300*	*300*	*300*	*300*
16	+	sonstige Aufwendungen	4.128,00	6.600	8.000	8.000	8.000	8.000
		5421000 Inanspruchnahme von Rechten und Diensten- Aufwendungen für ehrenamtliche und sonstige Tätigkeiten Aufwandsentschädigungen Bürgermeister, Aufwandsentschädigungen für die Teilnahme an Sitzungen, Pauschalierter Aufwendungsersatz für Dienstzimmer, Telefon und PKW. Die Sitzungsgelder werden ab 2022 beim nachfolgenden Konto veranschlagt.	*4.128,00*	*6.500*	*6.900*	*6.900*	*6.900*	*6.900*
		5421010 Inanspruchnahme von Rechten und Diensten-Sitzungsgelder	*0,00*	*0*	*1.000*	*1.000*	*1.000*	*1.000*
		5429000 Verfügungsmittel ... der Bürgermeisterin.	*0,00*	*100*	*100*	*100*	*100*	*100*
		5429030 Sonstige Aufwendungen für die Inanspruchnahme von Rechten und Diensten -zB. Jahresabschlussessen	*0,00*	*0*	*0*	*0*	*0*	*0*
18	**=**	**Aufwendungen (= Zeilen 11 bis 16)**	**4.195,57**	**7.600**	**8.600**	**8.600**	**8.600**	**8.600**
19	**=**	**Ergebnis der laufenden Verwaltungstätigkeit (= Zeilen 10 / 18)**	**-4.195,57**	**-7.600**	**-8.600**	**-8.600**	**-8.600**	**-8.600**
23	**=**	**Ergebnis vor Berücksichtigung der internen Leistungsbeziehungen (= Zeilen 19 und 22)**	**-4.195,57**	**-7.600**	**-8.600**	**-8.600**	**-8.600**	**-8.600**
26	**=**	**Ergebnis (= Zeilen 23, 24, 25)**	**-4.195,57**	**-7.600**	**-8.600**	**-8.600**	**-8.600**	**-8.600**

Teilfinanzhaushalt

Nr.	Ein- und Auszahlungsarten	Ergebnis 2020	Plan 2021	Plan 2022	Plan 2023	Plan 2024	Plan 2025
	laufende Verwaltungstätigkeit						
10	Personalauszahlungen	0,00	700	300	300	300	300
	7031000 Beiträge zur gesetzlichen Sozialversicherung für Beamte/-innen	*0,00*	*700*	*300*	*300*	*300*	*300*

(alle Beträge in EUR)

Hauptproduktbereich	**1**	**Zentrale Verwaltung**
Produktbereich	**11**	**Innere Verwaltung**
Produktgruppe	**111**	**Verwaltungssteuerung und Service**
Produkt	**11101**	**Gemeindeorgane**

			Teilfinanzhaushalt					
Nr.		**Ein- und Auszahlungsarten**	**Ergebnis 2020**	**Plan 2021**	**Plan 2022**	**Plan 2023**	**Plan 2024**	**Plan 2025**
12	+	Auszahlungen für Sach- u. Dienstleistungen	67,57	300	300	300	300	300
		7291000 Auszahlungen für sonstige Dienstleistungen	*67,57*	*300*	*300*	*300*	*300*	*300*
		Ehrungen und Repräsentationen						
15	+	sonstige Auszahlungen	4.128,00	6.600	7.000	7.000	7.000	7.000
		7421000 Auszahlungen für ehrenamtliche und sonstige Tätigkeit	*4.128,00*	*6.500*	*6.900*	*6.900*	*6.900*	*6.900*
		Aufwandsentschädigungen Bürgermeister,						
		Aufwandsentschädigungen für die Teilnahme an Sitzungen,						
		Pauschalierter Aufwendungsersatz für Dienstzimmer, Telefon und PKW.						
		Die Sitzungsgelder werden ab 2022 beim nachfolgenden Konto veranschlagt.						
		7429000 Sonstige Auszahlungen für die Inanspruchnahme von Rechten und Diensten	*0,00*	*100*	*100*	*100*	*100*	*100*
		... der Bürgermeisterin.						
16	**=**	**Auszahlungen aus laufender Verwaltungstätigkeit (= Zeilen 10 bis 15)**	**4.195,57**	**7.600**	**7.600**	**7.600**	**7.600**	**7.600**
17		**Saldo aus laufender Verwaltungstätigkeit (= Zeilen 9 / 16)**	**-4.195,57**	**-7.600**	**-7.600**	**-7.600**	**-7.600**	**-7.600**
		Investitionstätigkeit						
36	**=**	**Finanzmittelüberschuss/-fehlbetrag (Zeilen 17,35,35c und 35f)**	**-4.195,57**	**-7.600**	**-7.600**	**-7.600**	**-7.600**	**-7.600**

(alle Beträge in EUR)

Hauptproduktbereich	**1**	**Zentrale Verwaltung**
Produktbereich	**11**	**Innere Verwaltung**
Produktgruppe	**111**	**Verwaltungssteuerung und Service**
Produkt	**11102**	**Hauptverwaltung**

Produktbeschreibung

Mitgliedschaft im Schleswig-Holsteinischen Gemeindetag (SHGT), Unfallkasse

Produktverantwortliche/r

Frau Heitmann

Zuständiges Amt

Hauptamt

Ziele

Repräsentation und Vertretung der Gemeinden; Absicherung der Mitarbeiter und Ehrenämtler.

Teilergebnishaushalt

Nr.		Ertrags- und Aufwandsarten	Ergebnis 2020	Plan 2021	Plan 2022	Plan 2023	Plan 2024	Plan 2025
16	+	sonstige Aufwendungen	530,90	800	800	900	900	900
		5429010 Mitgliedsbeiträge	*124,46*	*200*	*200*	*200*	*200*	*200*
		Beitrag für die Mitgliedschaft im Schleswig-Holsteinischen Gemeindetag (SHGT). Der SHGT ist der Interessenvertreter und Repräsentant aller schleswig-holsteinischen Gemeinden und Ämter, der Städte Tornesch und Krempe sowie vieler Zweckverbände.						
		5431000 Geschäftsaufwendungen	*54,22*	*200*	*200*	*200*	*200*	*200*
		5441000 Steuern, Versicherungen, Schadensfälle	*352,22*	*400*	*400*	*500*	*500*	*500*
		Beitrag Unfallversicherung; Umlage Kommunaler Schadenausgleich.						
18	**=**	**Aufwendungen (= Zeilen 11 bis 16)**	**530,90**	**800**	**800**	**900**	**900**	**900**
19	**=**	**Ergebnis der laufenden Verwaltungstätigkeit (= Zeilen 10 / 18)**	**-530,90**	**-800**	**-800**	**-900**	**-900**	**-900**
23	**=**	**Ergebnis vor Berücksichtigung der internen Leistungsbeziehungen (= Zeilen 19 und 22)**	**-530,90**	**-800**	**-800**	**-900**	**-900**	**-900**
26	**=**	**Ergebnis (= Zeilen 23, 24, 25)**	**-530,90**	**-800**	**-800**	**-900**	**-900**	**-900**

Teilfinanzhaushalt

Nr.		Ein- und Auszahlungsarten	Ergebnis 2020	Plan 2021	Plan 2022	Plan 2023	Plan 2024	Plan 2025
		laufende Verwaltungstätigkeit						
15	+	sonstige Auszahlungen	530,90	800	800	900	900	900
		7429010 Mitgliedsbeiträge	*124,46*	*200*	*200*	*200*	*200*	*200*
		Beitrag für die Mitgliedschaft im Schleswig-Holsteinischen Gemeindetag (SHGT). Der SHGT ist der Interessenvertreter und Repräsentant aller schleswig-holsteinischen Gemeinden und Ämter, der Städte Tornesch und Krempe sowie vieler Zweckverbände.						
		7431000 Geschäftsauszahlungen	*54,22*	*200*	*200*	*200*	*200*	*200*
		7441000 Steuern, Versicherungen, Schadensfälle	*352,22*	*400*	*400*	*500*	*500*	*500*
		Beitrag Unfallversicherung; Umlage Kommunaler Schadenausgleich.						
16	**=**	**Auszahlungen aus laufender Verwaltungstätigkeit (= Zeilen 10 bis 15)**	**530,90**	**800**	**800**	**900**	**900**	**900**
17		**Saldo aus laufender Verwaltungstätigkeit (= Zeilen 9 / 16)**	**-530,90**	**-800**	**-800**	**-900**	**-900**	**-900**
		Investitionstätigkeit						
36	**=**	**Finanzmittelüberschuss/-fehlbetrag (Zeilen 17,35,35c und 35f)**	**-530,90**	**-800**	**-800**	**-900**	**-900**	**-900**

(alle Beträge in EUR)

Hauptproduktbereich	**1**	**Zentrale Verwaltung**
Produktbereich	**11**	**Innere Verwaltung**
Produktgruppe	**111**	**Verwaltungssteuerung und Service**
Produkt	**11102**	**Hauptverwaltung**

(alle Beträge in EUR)

Hauptproduktbereich	**1**	**Zentrale Verwaltung**
Produktbereich	**12**	**Sicherheit und Ordnung**
Produktgruppe	**126**	**Brandschutz**
Produkt	**12601**	**Freiwillige Feuerwehr**

Produktbeschreibung

Die Gemeinde bildet mit den Gemeinden Bekdorf, Kleve und Moorhusen einen gemeinsamen Feuerlöschverband. Die Umlage berechnet sich nach der jeweiligen Einwohnerzahl und Finanzkraft der Gemeinde.

Produktverantwortliche/r

Herr Dunker

Rechtliche Grundlage

Brandschutzgesetz, Satzung des Amtes Itzehoe-Land für den Bereich Bekdorf, Kleve, Krummendiek und Moorhusen über die Inanspruchnahme der Freiwilligen Feuerwehr Krummendiek vom 20.12.2001.

Zuständiges Amt

Ordnungsamt

Ziele

Wirkungsvolle Bekämpfung von Bränden und Schutz von Menschen und Sachen vor Brandschäden (abwehrender Brandschutz), Hilfeleistung bei Not- und Unglücksfällen (Technische Hilfe), Verhütung von Bränden und Brandgefahren (vorbeugender Brandschutz).

Teilergebnishaushalt

Nr.		Ertrags- und Aufwandsarten	Ergebnis 2020	Plan 2021	Plan 2022	Plan 2023	Plan 2024	Plan 2025
14	+	bilanzielle Abschreibungen	0,00	0	0	0	0	0
		5741000 Abschreibungen auf geleistete Zuwendungen (aktive Rechnungsabgrenzung)	*0,00*	*0*	*0*	*0*	*0*	*0*
		Zuweisung An- und Umbau Feuerwehrgerätehaus						
15	+	Transferaufwendungen	4.391,84	5.100	10.700	10.700	10.700	10.700
		5313000 Zuweisungen und Zuschüsse für lfd. Zwecke Zweckverbände	*4.391,84*	*5.100*	*10.700*	*10.700*	*10.700*	*10.700*
		Aufgrund der Anschaffung eines neuen Feuerwehrfahrzeuges ist der Finanzbedarf in den Jahren 2022 - 2025 außerordentlich hoch. Die Umlage beträgt insgesamt 100.000 Euro. Der auf die Gemeinde Krummendiek entfallende Anteil wurde auf der Grundlage des vorläufigen kommunalen Finanzausgleichs 2022 berechnet.						
18	**=**	**Aufwendungen (= Zeilen 11 bis 16)**	**4.391,84**	**5.100**	**10.700**	**10.700**	**10.700**	**10.700**
19	**=**	**Ergebnis der laufenden Verwaltungstätigkeit (= Zeilen 10 / 18)**	**-4.391,84**	**-5.100**	**-10.700**	**-10.700**	**-10.700**	**-10.700**
23	**=**	**Ergebnis vor Berücksichtigung der internen Leistungsbeziehungen (= Zeilen 19 und 22)**	**-4.391,84**	**-5.100**	**-10.700**	**-10.700**	**-10.700**	**-10.700**
26	**=**	**Ergebnis (= Zeilen 23, 24, 25)**	**-4.391,84**	**-5.100**	**-10.700**	**-10.700**	**-10.700**	**-10.700**
		Nachrichtlich:						
		Nettoabschreibungsaufwand						
571	+	bilanzielle Abschreibungen auf immaterielle Vermögensgegenstände und Sachanlagen sowie geleistete Zuwendungen	0,00	0	0	0	0	0
		5741000 Abschreibungen auf geleistete Zuwendungen (aktive Rechnungsabgrenzung)	*0,00*	*0*	*0*	*0*	*0*	*0*
		Zuweisung An- und Umbau Feuerwehrgerätehaus						
	=	**Nettoabschreibungsaufwand**	**0,00**	**0**	**0**	**0**	**0**	**0**

(alle Beträge in EUR)

Hauptproduktbereich	**1**	**Zentrale Verwaltung**
Produktbereich	**12**	**Sicherheit und Ordnung**
Produktgruppe	**126**	**Brandschutz**
Produkt	**12601**	**Freiwillige Feuerwehr**

			Teilfinanzhaushalt					
Nr.		**Ein- und Auszahlungsarten**	**Ergebnis 2020**	**Plan 2021**	**Plan 2022**	**Plan 2023**	**Plan 2024**	**Plan 2025**
		laufende Verwaltungstätigkeit						
14	+	Transferauszahlungen	4.391,84	5.100	10.700	10.700	10.700	10.700
		7313000 Auszahlungen von Zuweisungen an Zweckverbände	*4.391,84*	*5.100*	*10.700*	*10.700*	*10.700*	*10.700*
		Aufgrund der Anschaffung eines neuen Feuerwehrfahrzeuges ist der Finanzbedarf in den Jahren 2022 - 2025 außerordentlich hoch. Die Umlage beträgt insgesamt 100.000 Euro. Der auf die Gemeinde Krummendiek entfallende Anteil wurde auf der Grundlage des vorläufigen kommunalen Finanzausgleichs 2022 berechnet.						
16	**=**	**Auszahlungen aus laufender Verwaltungstätigkeit (= Zeilen 10 bis 15)**	**4.391,84**	**5.100**	**10.700**	**10.700**	**10.700**	**10.700**
17		**Saldo aus laufender Verwaltungstätigkeit (= Zeilen 9 / 16)**	**-4.391,84**	**-5.100**	**-10.700**	**-10.700**	**-10.700**	**-10.700**
		Investitionstätigkeit						
36	**=**	**Finanzmittelüberschuss/-fehlbetrag (Zeilen 17,35,35c und 35f)**	**-4.391,84**	**-5.100**	**-10.700**	**-10.700**	**-10.700**	**-10.700**

(alle Beträge in EUR)

Hauptproduktbereich	**2**	**Schule und Kultur**
Produktbereich	**21**	**Allgemeine Schulen**
Produktgruppe	**211**	**Grundschulen**
Produkt	**21101**	**Grundschulen**

Produktbeschreibung

Eine Gemeinde hat für eine Schülerin oder einen Schüler, die oder der in ihrem Gebiet wohnt und eine Grundschule, eine weiterführende allgemein bildende Schule oder ein Förderzentrum besucht, an deren oder dessen Trägerschaft die Gemeinde nicht beteiligt ist, an den Schulträger einen Schulkostenbeitrag zu zahlen (§ 111 Abs. 1 SchulG).

Produktverantwortliche/r

Frau Pohlmann

Rechtliche Grundlage

Schulgesetz des Landes Schleswig-Holstein

Zuständiges Amt

Hauptamt

Ziele

Interkommunale Finanzgerechtigkeit

Teilergebnishaushalt

Nr.		Ertrags- und Aufwandsarten	Ergebnis 2020	Plan 2021	Plan 2022	Plan 2023	Plan 2024	Plan 2025
15	+	Transferaufwendungen	5.714,00	6.800	8.700	8.000	8.000	8.000
		5313000 Zuweisungen und Zuschüsse für lfd. Zwecke Zweckverbände	*5.714,00*	*6.800*	*8.700*	*8.000*	*8.000*	*8.000*
		Umlage für die Julianka-Schule.						
16	+	sonstige Aufwendungen	0,00	2.100	2.100	2.100	2.100	2.100
		5452010 Schulkostenbeiträge	*0,00*	*2.100*	*2.100*	*2.100*	*2.100*	*2.100*
		Zurzeit besucht ein Kind eine Grundschule.						
18	**=**	**Aufwendungen (= Zeilen 11 bis 16)**	**5.714,00**	**8.900**	**10.800**	**10.100**	**10.100**	**10.100**
19	**=**	**Ergebnis der laufenden Verwaltungstätigkeit (= Zeilen 10 / 18)**	**-5.714,00**	**-8.900**	**-10.800**	**-10.100**	**-10.100**	**-10.100**
23	**=**	**Ergebnis vor Berücksichtigung der internen Leistungsbeziehungen (= Zeilen 19 und 22)**	**-5.714,00**	**-8.900**	**-10.800**	**-10.100**	**-10.100**	**-10.100**
26	**=**	**Ergebnis (= Zeilen 23, 24, 25)**	**-5.714,00**	**-8.900**	**-10.800**	**-10.100**	**-10.100**	**-10.100**

Teilfinanzhaushalt

Nr.		Ein- und Auszahlungsarten	Ergebnis 2020	Plan 2021	Plan 2022	Plan 2023	Plan 2024	Plan 2025
		laufende Verwaltungstätigkeit						
14	+	Transferauszahlungen	5.714,00	6.800	8.700	8.000	8.000	8.000
		7313000 Auszahlungen von Zuweisungen an Zweckverbände	*5.714,00*	*6.800*	*8.700*	*8.000*	*8.000*	*8.000*
		Umlage für die Julianka-Schule.						
15	+	sonstige Auszahlungen	0,00	2.100	2.100	2.100	2.100	2.100
		7452010 Schulkostenbeiträge	*0,00*	*2.100*	*2.100*	*2.100*	*2.100*	*2.100*
		Zurzeit besucht ein Kind eine Grundschule.						
16	**=**	**Auszahlungen aus laufender Verwaltungstätigkeit (= Zeilen 10 bis 15)**	**5.714,00**	**8.900**	**10.800**	**10.100**	**10.100**	**10.100**
17		**Saldo aus laufender Verwaltungstätigkeit (= Zeilen 9 / 16)**	**-5.714,00**	**-8.900**	**-10.800**	**-10.100**	**-10.100**	**-10.100**
		Investitionstätigkeit						
36	**=**	**Finanzmittelüberschuss/-fehlbetrag (Zeilen 17,35,35c und 35f)**	**-5.714,00**	**-8.900**	**-10.800**	**-10.100**	**-10.100**	**-10.100**

(alle Beträge in EUR)

Hauptproduktbereich	**2**	**Schule und Kultur**
Produktbereich	**21**	**Allgemeine Schulen**
Produktgruppe	**217**	**Gymnasien, Kollegs**
Produkt	**21701**	**Gymnasien**

Produktbeschreibung

Eine Gemeinde hat für eine Schülerin oder einen Schüler, die oder der in ihrem Gebiet wohnt und eine Grundschule, eine weiterführende allgemein bildende Schule oder ein Förderzentrum besucht, an deren oder dessen Trägerschaft die Gemeinde nicht beteiligt ist, an den Schulträger einen Schulkostenbeitrag zu zahlen (§ 111 Abs. 1 SchulG).

Produktverantwortliche/r

Frau Pohlmann

Rechtliche Grundlage

Schulgesetz des Landes Schleswig-Holstein

Zuständiges Amt

Hauptamt

Ziele

Interkommunale Finanzgerechtigkeit

Teilergebnishaushalt

Nr.		Ertrags- und Aufwandsarten	Ergebnis 2020	Plan 2021	Plan 2022	Plan 2023	Plan 2024	Plan 2025
16	+	sonstige Aufwendungen	9.684,69	11.300	11.300	11.300	11.300	11.300
		5429020 Schülerbeförderungskosten	*469,05*	*500*	*500*	*500*	*500*	*500*
		Schülerbeförderungskosten Stadt Itzehoe						
		5452010 Schulkostenbeiträge	*9.215,64*	*10.800*	*10.800*	*10.800*	*10.800*	*10.800*
		Aktuelle Schülerzahl: 6. Angenommen wird ein						
		Schulkostenbeitrag in Höhe von 1.800 Euro je Schüler/in.						
18	**=**	**Aufwendungen (= Zeilen 11 bis 16)**	**9.684,69**	**11.300**	**11.300**	**11.300**	**11.300**	**11.300**
19	**=**	**Ergebnis der laufenden Verwaltungstätigkeit (= Zeilen 10 / 18)**	**-9.684,69**	**-11.300**	**-11.300**	**-11.300**	**-11.300**	**-11.300**
23	**=**	**Ergebnis vor Berücksichtigung der internen Leistungsbeziehungen (= Zeilen 19 und 22)**	**-9.684,69**	**-11.300**	**-11.300**	**-11.300**	**-11.300**	**-11.300**
26	**=**	**Ergebnis (= Zeilen 23, 24, 25)**	**-9.684,69**	**-11.300**	**-11.300**	**-11.300**	**-11.300**	**-11.300**

Teilfinanzhaushalt

Nr.		Ein- und Auszahlungsarten	Ergebnis 2020	Plan 2021	Plan 2022	Plan 2023	Plan 2024	Plan 2025
		laufende Verwaltungstätigkeit						
15	+	sonstige Auszahlungen	9.684,69	11.300	11.300	11.300	11.300	11.300
		7429020 Schülerbeförderungskosten	*469,05*	*500*	*500*	*500*	*500*	*500*
		Schülerbeförderungskosten Stadt Itzehoe						
		7452010 Schulkostenbeiträge	*9.215,64*	*10.800*	*10.800*	*10.800*	*10.800*	*10.800*
		Aktuelle Schülerzahl: 6. Angenommen wird ein						
		Schulkostenbeitrag in Höhe von 1.800 Euro je Schüler/in.						
16	**=**	**Auszahlungen aus laufender Verwaltungstätigkeit (= Zeilen 10 bis 15)**	**9.684,69**	**11.300**	**11.300**	**11.300**	**11.300**	**11.300**
17		**Saldo aus laufender Verwaltungstätigkeit (= Zeilen 9 / 16)**	**-9.684,69**	**-11.300**	**-11.300**	**-11.300**	**-11.300**	**-11.300**
		Investitionstätigkeit						
36	**=**	**Finanzmittelüberschuss/-fehlbetrag (Zeilen 17,35,35c und 35f)**	**-9.684,69**	**-11.300**	**-11.300**	**-11.300**	**-11.300**	**-11.300**

(alle Beträge in EUR)

Hauptproduktbereich	**2**	**Schule und Kultur**
Produktbereich	**21**	**Allgemeine Schulen**
Produktgruppe	**218**	**Gesamtschulen / Gemeinschaftsschulen**
Produkt	**21820**	**Gemeinschaftsschulen**

Produktbeschreibung

Eine Gemeinde hat für eine Schülerin oder einen Schüler, die oder der in ihrem Gebiet wohnt und eine Grundschule, eine weiterführende allgemein bildende Schule oder ein Förderzentrum besucht, an deren oder dessen Trägerschaft die Gemeinde nicht beteiligt ist, an den Schulträger einen Schulkostenbeitrag zu zahlen (§ 111 Abs. 1 SchulG).

Produktverantwortliche/r

Frau Pohlmann

Rechtliche Grundlage

Schulgesetz des Landes Schleswig-Holstein

Zuständiges Amt

Hauptamt

Ziele

Interkommunale Finanzgerechtigkeit

Teilergebnishaushalt

Nr.		Ertrags- und Aufwandsarten	Ergebnis 2020	Plan 2021	Plan 2022	Plan 2023	Plan 2024	Plan 2025
16	+	sonstige Aufwendungen	9.241,85	4.800	9.200	9.200	9.200	9.200
		5429020 Schülerbeförderungskosten	*562,86*	*400*	*400*	*400*	*400*	*400*
		Schülerbeförderungskosten Stadt Itzehoe						
		5452010 Schulkostenbeiträge	*8.678,99*	*4.400*	*8.800*	*8.800*	*8.800*	*8.800*
		Voraussichtlich besuchen vier Kinder/Jugendliche Gemeinschaftsschulen. Angenommen wird ein Schulkostenbeitrag in Höhe von 2.200 Euro je Schüler/in.						
18	**=**	**Aufwendungen (= Zeilen 11 bis 16)**	**9.241,85**	**4.800**	**9.200**	**9.200**	**9.200**	**9.200**
19	**=**	**Ergebnis der laufenden Verwaltungstätigkeit (= Zeilen 10 / 18)**	**-9.241,85**	**-4.800**	**-9.200**	**-9.200**	**-9.200**	**-9.200**
23	**=**	**Ergebnis vor Berücksichtigung der internen Leistungsbeziehungen (= Zeilen 19 und 22)**	**-9.241,85**	**-4.800**	**-9.200**	**-9.200**	**-9.200**	**-9.200**
26	**=**	**Ergebnis (= Zeilen 23, 24, 25)**	**-9.241,85**	**-4.800**	**-9.200**	**-9.200**	**-9.200**	**-9.200**

Teilfinanzhaushalt

Nr.		Ein- und Auszahlungsarten	Ergebnis 2020	Plan 2021	Plan 2022	Plan 2023	Plan 2024	Plan 2025
		laufende Verwaltungstätigkeit						
15	+	sonstige Auszahlungen	9.241,85	4.800	9.200	9.200	9.200	9.200
		7429020 Schülerbeförderungskosten	*562,86*	*400*	*400*	*400*	*400*	*400*
		Schülerbeförderungskosten Stadt Itzehoe						
		7452010 Schulkostenbeiträge	*8.678,99*	*4.400*	*8.800*	*8.800*	*8.800*	*8.800*
		Voraussichtlich besuchen vier Kinder/Jugendliche Gemeinschaftsschulen. Angenommen wird ein Schulkostenbeitrag in Höhe von 2.200 Euro je Schüler/in.						
16	**=**	**Auszahlungen aus laufender Verwaltungstätigkeit (= Zeilen 10 bis 15)**	**9.241,85**	**4.800**	**9.200**	**9.200**	**9.200**	**9.200**
17		**Saldo aus laufender Verwaltungstätigkeit (= Zeilen 9 / 16)**	**-9.241,85**	**-4.800**	**-9.200**	**-9.200**	**-9.200**	**-9.200**
		Investitionstätigkeit						
36	**=**	**Finanzmittelüberschuss/-fehlbetrag (Zeilen 17,35,35c und 35f)**	**-9.241,85**	**-4.800**	**-9.200**	**-9.200**	**-9.200**	**-9.200**

(alle Beträge in EUR)

Hauptproduktbereich	**2**	**Schule und Kultur**
Produktbereich	**22**	**Sonderschulen**
Produktgruppe	**221**	**Sonderschulen**
Produkt	**22101**	**Sonderschulen**

Produktbeschreibung

Eine Gemeinde hat für eine Schülerin oder einen Schüler, die oder der in ihrem Gebiet wohnt und eine Grundschule, eine weiterführende allgemein bildende Schule oder ein Förderzentrum besucht, an deren oder dessen Trägerschaft die Gemeinde nicht beteiligt ist, an den Schulträger einen Schulkostenbeitrag zu zahlen (§ 111 Abs. 1 SchulG).

Produktverantwortliche/r

Frau Pohlmann

Rechtliche Grundlage

Schulgesetz des Landes Schleswig-Holstein

Zuständiges Amt

Hauptamt

Ziele

Interkommunale Finanzgerechtigkeit

Teilergebnishaushalt

Nr.		Ertrags- und Aufwandsarten	Ergebnis 2020	Plan 2021	Plan 2022	Plan 2023	Plan 2024	Plan 2025
16	+	sonstige Aufwendungen	458,90	600	600	600	600	600
		5452010 Schulkostenbeiträge	*458,90*	*600*	*600*	*600*	*600*	*600*
18	**=**	**Aufwendungen (= Zeilen 11 bis 16)**	**458,90**	**600**	**600**	**600**	**600**	**600**
19	**=**	**Ergebnis der laufenden Verwaltungstätigkeit (= Zeilen 10 / 18)**	**-458,90**	**-600**	**-600**	**-600**	**-600**	**-600**
23	**=**	**Ergebnis vor Berücksichtigung der internen Leistungsbeziehungen (= Zeilen 19 und 22)**	**-458,90**	**-600**	**-600**	**-600**	**-600**	**-600**
26	**=**	**Ergebnis (= Zeilen 23, 24, 25)**	**-458,90**	**-600**	**-600**	**-600**	**-600**	**-600**

Teilfinanzhaushalt

Nr.		Ein- und Auszahlungsarten	Ergebnis 2020	Plan 2021	Plan 2022	Plan 2023	Plan 2024	Plan 2025
		laufende Verwaltungstätigkeit						
15	+	sonstige Auszahlungen	458,90	600	600	600	600	600
		7452010 Schulkostenbeiträge	*458,90*	*600*	*600*	*600*	*600*	*600*
16	**=**	**Auszahlungen aus laufender Verwaltungstätigkeit (= Zeilen 10 bis 15)**	**458,90**	**600**	**600**	**600**	**600**	**600**
17		**Saldo aus laufender Verwaltungstätigkeit (= Zeilen 9 / 16)**	**-458,90**	**-600**	**-600**	**-600**	**-600**	**-600**
		Investitionstätigkeit						
36	**=**	**Finanzmittelüberschuss/-fehlbetrag (Zeilen 17,35,35c und 35f)**	**-458,90**	**-600**	**-600**	**-600**	**-600**	**-600**

(alle Beträge in EUR)

Hauptproduktbereich	**2**	**Schule und Kultur**
Produktbereich	**27**	**Volksbildung**
Produktgruppe	**272**	**Büchereien**
Produkt	**27201**	**Büchereien**

Produktbeschreibung

Die Gemeinde beteiligt sich an den Kosten der Fahrbüchereiversorgung im Kreis Steinburg.

Produktverantwortliche/r

Frau Heitmann

Rechtliche Grundlage

Vertrag mit dem Kreis und dem Büchereiverein S.-H. vom 10.08.2009

Zuständiges Amt

Hauptamt

Ziele

Erfüllung des bildungspolitischen und kulturellen Auftrags der Gemeinde

Teilergebnishaushalt

Nr.		Ertrags- und Aufwandsarten	Ergebnis 2020	Plan 2021	Plan 2022	Plan 2023	Plan 2024	Plan 2025
15	+	Transferaufwendungen	94,43	100	100	100	100	100
		5312000 Zuweisungen und Zuschüsse für lfd. Zwecke Gemeinden (GV)	*94,43*	*100*	*100*	*100*	*100*	*100*
		Zuschuss Fahrbücherei						
18	**=**	**Aufwendungen (= Zeilen 11 bis 16)**	**94,43**	**100**	**100**	**100**	**100**	**100**
19	**=**	**Ergebnis der laufenden Verwaltungstätigkeit (= Zeilen 10 / 18)**	**-94,43**	**-100**	**-100**	**-100**	**-100**	**-100**
23	**=**	**Ergebnis vor Berücksichtigung der internen Leistungsbeziehungen (= Zeilen 19 und 22)**	**-94,43**	**-100**	**-100**	**-100**	**-100**	**-100**
26	**=**	**Ergebnis (= Zeilen 23, 24, 25)**	**-94,43**	**-100**	**-100**	**-100**	**-100**	**-100**

Teilfinanzhaushalt

Nr.		Ein- und Auszahlungsarten	Ergebnis 2020	Plan 2021	Plan 2022	Plan 2023	Plan 2024	Plan 2025
		laufende Verwaltungstätigkeit						
14	+	Transferauszahlungen	94,43	100	100	100	100	100
		7312000 Auszahlungen von Zuweisungen an Gemeinden (GV)	*94,43*	*100*	*100*	*100*	*100*	*100*
		Zuschuss Fahrbücherei						
16	**=**	**Auszahlungen aus laufender Verwaltungstätigkeit (= Zeilen 10 bis 15)**	**94,43**	**100**	**100**	**100**	**100**	**100**
17		**Saldo aus laufender Verwaltungstätigkeit (= Zeilen 9 / 16)**	**-94,43**	**-100**	**-100**	**-100**	**-100**	**-100**
		Investitionstätigkeit						
36	**=**	**Finanzmittelüberschuss/-fehlbetrag (Zeilen 17,35,35c und 35f)**	**-94,43**	**-100**	**-100**	**-100**	**-100**	**-100**

(alle Beträge in EUR)

Hauptproduktbereich	**2**	**Schule und Kultur**
Produktbereich	**28**	**Heimat- und sonstige Kulturpflege**
Produktgruppe	**281**	**Heimat- und sonstige Kulturpflege**
Produkt	**28101**	**Heimat- und sonstige Kulturpflege**

Produktbeschreibung

Förderung von Vereinen (Verbänden), die in der Gemeinde zur Heimat- und Traditionspflege beitragen.

Produktverantwortliche/r

Frau Heitmann

Rechtliche Grundlage

Freiwillige Leistung

Zuständiges Amt

Hauptamt

Ziele

Förderung der Traditionspflege

Teilergebnishaushalt

Nr.		Ertrags- und Aufwandsarten	Ergebnis 2020	Plan 2021	Plan 2022	Plan 2023	Plan 2024	Plan 2025
15	+	Transferaufwendungen	100,00	100	1.100	100	100	100
		5318000 Zuweisungen und Zuschüsse für lfd. Zwecke übrige Bereiche	*100,00*	*100*	*1.100*	*100*	*100*	*100*
		Gemeindeanteil Laternenumzug etc.. Für Feierlichkeiten anlässlich des 775-jährigen Bestehens der Gemeinde werden 1.000 Euro veranschlagt.						
16	+	sonstige Aufwendungen	0,00	100	100	100	100	100
		5429010 Mitgliedsbeiträge	*0,00*	*100*	*100*	*100*	*100*	*100*
		Beitrag an den Heimatverband.						
18	**=**	**Aufwendungen (= Zeilen 11 bis 16)**	**100,00**	**200**	**1.200**	**200**	**200**	**200**
19	**=**	**Ergebnis der laufenden Verwaltungstätigkeit (= Zeilen 10 / 18)**	**-100,00**	**-200**	**-1.200**	**-200**	**-200**	**-200**
23	**=**	**Ergebnis vor Berücksichtigung der internen Leistungsbeziehungen (= Zeilen 19 und 22)**	**-100,00**	**-200**	**-1.200**	**-200**	**-200**	**-200**
26	**=**	**Ergebnis (= Zeilen 23, 24, 25)**	**-100,00**	**-200**	**-1.200**	**-200**	**-200**	**-200**

Teilfinanzhaushalt

Nr.		Ein- und Auszahlungsarten	Ergebnis 2020	Plan 2021	Plan 2022	Plan 2023	Plan 2024	Plan 2025
		laufende Verwaltungstätigkeit						
14	+	Transferauszahlungen	100,00	100	1.100	100	100	100
		7318000 Auszahlungen von Zuschüssen an übrige Bereiche	*100,00*	*100*	*1.100*	*100*	*100*	*100*
		Gemeindeanteil Laternenumzug etc.. Für Feierlichkeiten anlässlich des 775-jährigen Bestehens der Gemeinde werden 1.000 Euro veranschlagt.						
15	+	sonstige Auszahlungen	0,00	100	100	100	100	100
		7429010 Mitgliedsbeiträge	*0,00*	*100*	*100*	*100*	*100*	*100*
		Beitrag an den Heimatverband.						
16	**=**	**Auszahlungen aus laufender Verwaltungstätigkeit (= Zeilen 10 bis 15)**	**100,00**	**200**	**1.200**	**200**	**200**	**200**
17		**Saldo aus laufender Verwaltungstätigkeit (= Zeilen 9 / 16)**	**-100,00**	**-200**	**-1.200**	**-200**	**-200**	**-200**
		Investitionstätigkeit						
36	**=**	**Finanzmittelüberschuss/-fehlbetrag (Zeilen 17,35,35c und 35f)**	**-100,00**	**-200**	**-1.200**	**-200**	**-200**	**-200**

(alle Beträge in EUR)

Hauptproduktbereich	**3**	**Soziales und Jugend**
Produktbereich	**35**	**Sonstige soziale Hilfen und Leistungen**
Produktgruppe	**351**	**Sonstige soziale Hilfen und Leistungen**
Produkt	**35101**	**Sonstige soziale Hilfen und Leistungen**

Produktbeschreibung	***Produktverantwortliche/r***
Förderung/Unterstützung der Altenbetreuung	Frau Heitmann

Rechtliche Grundlage	***Zuständiges Amt***
Beschluss der Gemeindevertretung	Hauptamt

Teilergebnishaushalt

Nr.		Ertrags- und Aufwandsarten	Ergebnis 2020	Plan 2021	Plan 2022	Plan 2023	Plan 2024	Plan 2025
3	+	sonstige Transfererträge	0,00	100	100	100	100	100
		4211000 Kostenbeiträge und Aufwendungsersatz außerhalb von Einrichtungen	*0,00*	*100*	*100*	*100*	*100*	*100*
		Beteiligung der Teilnehmer/innen an den Kosten des Seniorenausfluges.						
10	**=**	**Erträge**	**0,00**	**100**	**100**	**100**	**100**	**100**
15	+	Transferaufwendungen	53,90	300	300	300	300	300
		5318000 Zuweisungen und Zuschüsse für lfd. Zwecke übrige Bereiche	*53,90*	*300*	*300*	*300*	*300*	*300*
		Seniorenbetreuung / Ausflug / Weihnachtsfeier						
18	**=**	**Aufwendungen (= Zeilen 11 bis 16)**	**53,90**	**300**	**300**	**300**	**300**	**300**
19	**=**	**Ergebnis der laufenden Verwaltungstätigkeit (= Zeilen 10 / 18)**	**-53,90**	**-200**	**-200**	**-200**	**-200**	**-200**
23	**=**	**Ergebnis vor Berücksichtigung der internen Leistungsbeziehungen (= Zeilen 19 und 22)**	**-53,90**	**-200**	**-200**	**-200**	**-200**	**-200**
26	**=**	**Ergebnis (= Zeilen 23, 24, 25)**	**-53,90**	**-200**	**-200**	**-200**	**-200**	**-200**

Teilfinanzhaushalt

Nr.		Ein- und Auszahlungsarten	Ergebnis 2020	Plan 2021	Plan 2022	Plan 2023	Plan 2024	Plan 2025
		laufende Verwaltungstätigkeit						
3	+	Sonstige Transfereinzahlungen	0,00	100	100	100	100	100
		6211000 Kostenbeiträge und Aufwendungsersatz, Kostenersatz außerhalb von Einrichtungen	*0,00*	*100*	*100*	*100*	*100*	*100*
		Beteiligung der Teilnehmer/innen an den Kosten des Seniorenausfluges.						
9	**=**	**Einzahlungen aus laufender Verwaltungstätigkeit**	**0,00**	**100**	**100**	**100**	**100**	**100**
14	+	Transferauszahlungen	182,91	300	300	300	300	300
		7318000 Auszahlungen von Zuschüssen an übrige Bereiche	*182,91*	*300*	*300*	*300*	*300*	*300*
		Seniorenbetreuung / Ausflug / Weihnachtsfeier						
16	**=**	**Auszahlungen aus laufender Verwaltungstätigkeit (= Zeilen 10 bis 15)**	**182,91**	**300**	**300**	**300**	**300**	**300**
17		**Saldo aus laufender Verwaltungstätigkeit (= Zeilen 9 / 16)**	**-182,91**	**-200**	**-200**	**-200**	**-200**	**-200**
		Investitionstätigkeit						
36	**=**	**Finanzmittelüberschuss/-fehlbetrag (Zeilen 17,35,35c und 35f)**	**-182,91**	**-200**	**-200**	**-200**	**-200**	**-200**

(alle Beträge in EUR)

Hauptproduktbereich	**3**	**Soziales und Jugend**
Produktbereich	**36**	**Kinder-, Jugend- und Familienhilfe**
Produktgruppe	**362**	**Jugendarbeit**
Produkt	**36221**	**Kinder- und Jugenderholung**

Produktbeschreibung

Die Gemeinde gewährt für Jugendliche, die an organisierten Jugendfahrten teilnehmen, einen Zuschuss in Höhe von 5 Euro täglich.

Produktverantwortliche/r

Frau Dostal

Rechtliche Grundlage

Freiwillige Leistung gemäß Beschluss der Gemeindevertretung vom 29.11.2018.

Zuständiges Amt

Amt für Finanzen

Ziele

Förderung der Jugend

Teilergebnishaushalt

Nr.		Ertrags- und Aufwandsarten	Ergebnis 2020	Plan 2021	Plan 2022	Plan 2023	Plan 2024	Plan 2025
15	+	Transferaufwendungen	0,00	100	100	100	100	100
		5318000 Zuweisungen und Zuschüsse für lfd. Zwecke übrige Bereiche	*0,00*	*100*	*100*	*100*	*100*	*100*
		Zuschüsse an Verbände und Vereine/ Jugendfahrten usw.						
18	**=**	**Aufwendungen (= Zeilen 11 bis 16)**	**0,00**	**100**	**100**	**100**	**100**	**100**
19	**=**	**Ergebnis der laufenden Verwaltungstätigkeit (= Zeilen 10 / 18)**	**0,00**	**-100**	**-100**	**-100**	**-100**	**-100**
23	**=**	**Ergebnis vor Berücksichtigung der internen Leistungsbeziehungen (= Zeilen 19 und 22)**	**0,00**	**-100**	**-100**	**-100**	**-100**	**-100**
26	**=**	**Ergebnis (= Zeilen 23, 24, 25)**	**0,00**	**-100**	**-100**	**-100**	**-100**	**-100**

Teilfinanzhaushalt

Nr.		Ein- und Auszahlungsarten	Ergebnis 2020	Plan 2021	Plan 2022	Plan 2023	Plan 2024	Plan 2025
		laufende Verwaltungstätigkeit						
14	+	Transferauszahlungen	0,00	100	100	100	100	100
		7318000 Auszahlungen von Zuschüssen an übrige Bereiche	*0,00*	*100*	*100*	*100*	*100*	*100*
		Zuschüsse an Verbände und Vereine/ Jugendfahrten usw.						
16	**=**	**Auszahlungen aus laufender Verwaltungstätigkeit (= Zeilen 10 bis 15)**	**0,00**	**100**	**100**	**100**	**100**	**100**
17		**Saldo aus laufender Verwaltungstätigkeit (= Zeilen 9 / 16)**	**0,00**	**-100**	**-100**	**-100**	**-100**	**-100**
		Investitionstätigkeit						
36	**=**	**Finanzmittelüberschuss/-fehlbetrag (Zeilen 17,35,35c und 35f)**	**0,00**	**-100**	**-100**	**-100**	**-100**	**-100**

(alle Beträge in EUR)

Hauptproduktbereich	**3**	**Soziales und Jugend**
Produktbereich	**36**	**Kinder-, Jugend- und Familienhilfe**
Produktgruppe	**365**	**Tageseinrichtungen für Kinder**
Produkt	**36501**	**Tageseinrichtungen für Kinder**

Produktbeschreibung

Kostenausgleichsforderungen nach dem Kindertagesförderungsgesetz (KiTaG)

Produktverantwortliche/r

Frau Heitmann

Rechtliche Grundlage

Kinder- und Jugendhilfegesetz (KJHG), Kindertagesförderungsgesetz (KiTaG) vom 12.12.2019

Zuständiges Amt

Hauptamt

Ziele

Bedarfsgerechte Versorgung mit KiTa-Plätzen

Teilergebnishaushalt

Nr.		Ertrags- und Aufwandsarten	Ergebnis 2020	Plan 2021	Plan 2022	Plan 2023	Plan 2024	Plan 2025
14	+	bilanzielle Abschreibungen	746,02	700	300	0	0	0
		5741000 Abschreibungen auf geleistete Zuwendungen (aktive Rechnungsabgrenzung)	*746,02*	*700*	*300*	*0*	*0*	*0*
		Zuweisung für den Bau des Kindergartens Löwenzahn						
15	+	Transferaufwendungen	15.626,45	15.900	15.200	15.200	15.200	15.200
		5313000 Zuweisungen und Zuschüsse für lfd. Zwecke Zweckverbände	*15.626,45*	*15.900*	*15.200*	*15.200*	*15.200*	*15.200*
		Der Finanzbedarf beträgt wie im Vorjahr insgesamt 190.000 Euro. Der auf die Gemeinde Krummendiek entfallende Anteil wurde ermittelt auf der Grundlage des vorläufigen kommunalen Finanzausgleichs 2022.						
18	**=**	**Aufwendungen (= Zeilen 11 bis 16)**	**16.372,47**	**16.600**	**15.500**	**15.200**	**15.200**	**15.200**
19	**=**	**Ergebnis der laufenden Verwaltungstätigkeit (= Zeilen 10 / 18)**	**-16.372,47**	**-16.600**	**-15.500**	**-15.200**	**-15.200**	**-15.200**
23	**=**	**Ergebnis vor Berücksichtigung der internen Leistungsbeziehungen (= Zeilen 19 und 22)**	**-16.372,47**	**-16.600**	**-15.500**	**-15.200**	**-15.200**	**-15.200**
26	**=**	**Ergebnis (= Zeilen 23, 24, 25)**	**-16.372,47**	**-16.600**	**-15.500**	**-15.200**	**-15.200**	**-15.200**
		Nachrichtlich:						
		Nettoabschreibungsaufwand						
571	+	bilanzielle Abschreibungen auf immaterielle Vermögensgegenstände und Sachanlagen sowie geleistete Zuwendungen	746,02	700	300	0	0	0
		5741000 Abschreibungen auf geleistete Zuwendungen (aktive Rechnungsabgrenzung)	*746,02*	*700*	*300*	*0*	*0*	*0*
		Zuweisung für den Bau des Kindergartens Löwenzahn						
	=	**Nettoabschreibungsaufwand**	**746,02**	**700**	**300**	**0**	**0**	**0**

Teilfinanzhaushalt

Nr.		Ein- und Auszahlungsarten	Ergebnis 2020	Plan 2021	Plan 2022	Plan 2023	Plan 2024	Plan 2025
		laufende Verwaltungstätigkeit						
14	+	Transferauszahlungen	15.626,45	15.900	15.200	15.200	15.200	15.200
		7313000 Auszahlungen von Zuweisungen an Zweckverbände	*15.626,45*	*15.900*	*15.200*	*15.200*	*15.200*	*15.200*
		Der Finanzbedarf beträgt wie im Vorjahr insgesamt 190.000 Euro. Der auf die Gemeinde Krummendiek entfallende Anteil wurde ermittelt auf der Grundlage des vorläufigen kommunalen Finanzausgleichs 2022.						
16	**=**	**Auszahlungen aus laufender Verwaltungstätigkeit (= Zeilen 10 bis 15)**	**15.626,45**	**15.900**	**15.200**	**15.200**	**15.200**	**15.200**

(alle Beträge in EUR)

Hauptproduktbereich	**3**	**Soziales und Jugend**
Produktbereich	**36**	**Kinder-, Jugend- und Familienhilfe**
Produktgruppe	**365**	**Tageseinrichtungen für Kinder**
Produkt	**36501**	**Tageseinrichtungen für Kinder**

Teilfinanzhaushalt							
Nr.		**Ein- und Auszahlungsarten**	**Ergebnis 2020**	**Plan 2021**	**Plan 2022**	**Plan 2023**	**Plan 2024**	**Plan 2025**
17		**Saldo aus laufender Verwaltungstätigkeit (= Zeilen 9 / 16)**	**-15.626,45**	**-15.900**	**-15.200**	**-15.200**	**-15.200**	**-15.200**
		Investitionstätigkeit						
36	**=**	**Finanzmittelüberschuss/-fehlbetrag (Zeilen 17,35,35c und 35f)**	**-15.626,45**	**-15.900**	**-15.200**	**-15.200**	**-15.200**	**-15.200**

(alle Beträge in EUR)

Produkthaushalt 2022

Gemeinde: 12 Krummendiek

Hauptproduktbereich	**4**	**Gesundheit und Sport**
Produktbereich	**42**	**Sportförderung**
Produktgruppe	**421**	**Förderung des Sports**
Produkt	**42101**	**Förderung des Sports**

Produktbeschreibung

Zuschuss Ringreiten etc.

Produktverantwortliche/r

Frau Dostal

Rechtliche Grundlage

Freiwillige Leistungen

Zuständiges Amt

Amt für Finanzen

Ziele

Förderung des (Breiten-)Sports

Teilergebnishaushalt

Nr.		Ertrags- und Aufwandsarten	Ergebnis 2020	Plan 2021	Plan 2022	Plan 2023	Plan 2024	Plan 2025
15	+	Transferaufwendungen	25,00	100	100	100	100	100
		5318000 Zuweisungen und Zuschüsse für lfd. Zwecke übrige Bereiche	*25,00*	*100*	*100*	*100*	*100*	*100*
		Zuschuss Ringreiten etc.						
18	**=**	**Aufwendungen (= Zeilen 11 bis 16)**	**25,00**	**100**	**100**	**100**	**100**	**100**
19	**=**	**Ergebnis der laufenden Verwaltungstätigkeit (= Zeilen 10 / 18)**	**-25,00**	**-100**	**-100**	**-100**	**-100**	**-100**
23	**=**	**Ergebnis vor Berücksichtigung der internen Leistungsbeziehungen (= Zeilen 19 und 22)**	**-25,00**	**-100**	**-100**	**-100**	**-100**	**-100**
26	**=**	**Ergebnis (= Zeilen 23, 24, 25)**	**-25,00**	**-100**	**-100**	**-100**	**-100**	**-100**

Teilfinanzhaushalt

Nr.		Ein- und Auszahlungsarten	Ergebnis 2020	Plan 2021	Plan 2022	Plan 2023	Plan 2024	Plan 2025
		laufende Verwaltungstätigkeit						
14	+	Transferauszahlungen	25,00	100	100	100	100	100
		7318000 Auszahlungen von Zuschüssen an übrige Bereiche	*25,00*	*100*	*100*	*100*	*100*	*100*
		Zuschuss Ringreiten etc.						
16	**=**	**Auszahlungen aus laufender Verwaltungstätigkeit (= Zeilen 10 bis 15)**	**25,00**	**100**	**100**	**100**	**100**	**100**
17		**Saldo aus laufender Verwaltungstätigkeit (= Zeilen 9 / 16)**	**-25,00**	**-100**	**-100**	**-100**	**-100**	**-100**
		Investitionstätigkeit						
36	**=**	**Finanzmittelüberschuss/-fehlbetrag (Zeilen 17,35,35c und 35f)**	**-25,00**	**-100**	**-100**	**-100**	**-100**	**-100**

(alle Beträge in EUR)

Hauptproduktbereich	**5**	**Gestaltung und Umwelt**
Produktbereich	**51**	**Räumliche Planung und Entwicklung**
Produktgruppe	**511**	**Räumliche Planungs- und Entwicklungsmaßnahmen**
Produkt	**51101**	**Räumliche Planungs- und Entwicklungsmaßnahmen**

Produktbeschreibung

Orts- und Regionalplanung,
Erstellen von Bauleitplänen wie Flächennutzungsplan/Landschaftsbau, Bebauungspläne
Es ist in der Regel erforderlich, Architekten- und/oder Ingenieurbüros mit der Erarbeitung der Grundlagen, z.B. Fachgutachten, Ortentwicklungsstudien, zu beauftragen

Produktverantwortliche/r

Herr von Possel

Rechtliche Grundlage

Beschlüsse der Gemeindevertretung

Zuständiges Amt

Bauamt

Ziele

Geordnete städtebauliche Entwicklung gewährleisten.

Teilergebnishaushalt

Nr.		Ertrags- und Aufwandsarten	Ergebnis 2020	Plan 2021	Plan 2022	Plan 2023	Plan 2024	Plan 2025
16	+	sonstige Aufwendungen	0,00	1.800	1.800	0	0	0
		5452000 Erstattungen von Aufwendungen von Dritten aus lfd. Verw.Tätigkeit Gemeinden (GV) *Beteiligung an den Kosten für die Erstellung eines interkommunalen Ortsentwicklungskonzepts.*	*0,00*	*1.800*	*1.800*	*0*	*0*	*0*
18	**=**	**Aufwendungen (= Zeilen 11 bis 16)**	**0,00**	**1.800**	**1.800**	**0**	**0**	**0**
19	**=**	**Ergebnis der laufenden Verwaltungstätigkeit (= Zeilen 10 / 18)**	**0,00**	**-1.800**	**-1.800**	**0**	**0**	**0**
23	**=**	**Ergebnis vor Berücksichtigung der internen Leistungsbeziehungen (= Zeilen 19 und 22)**	**0,00**	**-1.800**	**-1.800**	**0**	**0**	**0**
26	**=**	**Ergebnis (= Zeilen 23, 24, 25)**	**0,00**	**-1.800**	**-1.800**	**0**	**0**	**0**

Teilfinanzhaushalt

Nr.		Ein- und Auszahlungsarten	Ergebnis 2020	Plan 2021	Plan 2022	Plan 2023	Plan 2024	Plan 2025
		laufende Verwaltungstätigkeit						
15	+	sonstige Auszahlungen	0,00	1.800	1.800	0	0	0
		7452000 Erstattung für Auszahlungen von Dritten aus laufender Verwaltungstätigkeit, Gemeinden (GV) *Beteiligung an den Kosten für die Erstellung eines interkommunalen Ortsentwicklungskonzepts.*	*0,00*	*1.800*	*1.800*	*0*	*0*	*0*
16	**=**	**Auszahlungen aus laufender Verwaltungstätigkeit (= Zeilen 10 bis 15)**	**0,00**	**1.800**	**1.800**	**0**	**0**	**0**
17		**Saldo aus laufender Verwaltungstätigkeit (= Zeilen 9 / 16)**	**0,00**	**-1.800**	**-1.800**	**0**	**0**	**0**
		Investitionstätigkeit						
36	**=**	**Finanzmittelüberschuss/-fehlbetrag (Zeilen 17,35,35c und 35f)**	**0,00**	**-1.800**	**-1.800**	**0**	**0**	**0**

(alle Beträge in EUR)

Produkthaushalt 2022

Gemeinde: 12 Krummendiek

Hauptproduktbereich	**5**	**Gestaltung und Umwelt**
Produktbereich	**52**	**Bauen und Wohnen**
Produktgruppe	**523**	**Denkmalschutz- und pflege**
Produkt	**52301**	**Denkmalschutz- und pflege**

Produktbeschreibung

Aufteilung der jährlichen Unterhaltungs- und Pflegekosten des Ehrenmals Kleve auf die Gemeinden Bekdorf, Kleve, Krummendiek und Moorhusen. Die Aufteilung erfolgt nach der Finanzkraft und Einwohnerzahl der jeweiligen Gemeinde.

Produktverantwortliche/r

Frau Sindelar

Zuständiges Amt

Amt für Finanzen

Ziele

Ziel der Denkmalpflege ist es, Denkmale in ihrem historischen Bestand und ihrer Erscheinungsweise für zukünftige Generationen zu erhalten.

Teilergebnishaushalt

Nr.		Ertrags- und Aufwandsarten	Ergebnis 2020	Plan 2021	Plan 2022	Plan 2023	Plan 2024	Plan 2025
13	+	Aufwendungen für Sach- und Dienstleistungen	23,13	100	100	100	100	100
		5221000 Unterhaltung des sonstigen unbeweglichen Vermögens	*23,13*	*100*	*100*	*100*	*100*	*100*
18	**=**	**Aufwendungen (= Zeilen 11 bis 16)**	**23,13**	**100**	**100**	**100**	**100**	**100**
19	**=**	**Ergebnis der laufenden Verwaltungstätigkeit (= Zeilen 10 / 18)**	**-23,13**	**-100**	**-100**	**-100**	**-100**	**-100**
23	**=**	**Ergebnis vor Berücksichtigung der internen Leistungsbeziehungen (= Zeilen 19 und 22)**	**-23,13**	**-100**	**-100**	**-100**	**-100**	**-100**
26	**=**	**Ergebnis (= Zeilen 23, 24, 25)**	**-23,13**	**-100**	**-100**	**-100**	**-100**	**-100**

Teilfinanzhaushalt

Nr.		Ein- und Auszahlungsarten	Ergebnis 2020	Plan 2021	Plan 2022	Plan 2023	Plan 2024	Plan 2025
		laufende Verwaltungstätigkeit						
12	+	Auszahlungen für Sach- u. Dienstleistungen	0,00	100	100	100	100	100
		7221000 Auszahlungen für Unterhaltung des sonstigen unbeweglichen Vermögens	*0,00*	*100*	*100*	*100*	*100*	*100*
16	**=**	**Auszahlungen aus laufender Verwaltungstätigkeit (= Zeilen 10 bis 15)**	**0,00**	**100**	**100**	**100**	**100**	**100**
17		**Saldo aus laufender Verwaltungstätigkeit (= Zeilen 9 / 16)**	**0,00**	**-100**	**-100**	**-100**	**-100**	**-100**
		Investitionstätigkeit						
36	**=**	**Finanzmittelüberschuss/-fehlbetrag (Zeilen 17,35,35c und 35f)**	**0,00**	**-100**	**-100**	**-100**	**-100**	**-100**

(alle Beträge in EUR)

Hauptproduktbereich	**5**	**Gestaltung und Umwelt**
Produktbereich	**53**	**Ver- und Entsorgung**
Produktgruppe	**531**	**Elektrizitätsversorgung**
Produkt	**53101**	**Elektrizitätsversorgung**

Produktbeschreibung

Die Gemeinde räumt der Schleswig-Holstein Netz AG das Recht ein, alle öffentlichen Verkehrswege (öffentliche Straßen, Wege und Plätze im Sinne des StrWG), die Eigentum der Gemeinde sind oder über die sie verfügen kann, für ihre Anlagen zur Versorgung von Letztverbrauchern im Gemeindegebiet mit elektrischer Energie zu nutzen. Als Gegenleistung führt die Schleswig-Holstein Netz AG für die von ihr an Letztverbraucher im Gemeindegebiet im Wege der Durchleitung ausgelieferten Strommengen eine Konzessionsabgabe nach den jeweiligen Höchstsätzen der Konzessionsabgabenverordnung ab.

Produktverantwortliche/r

Frau Sindelar

Rechtliche Grundlage

Energiewirtschaftsgesetz (EnWG), Konzessionsabgabenverordnung (KAV), Wegenutzungsvertrag zwischen der Gemeinde und der Schleswig-Holstein Netz AG vom 26.05.2011. Der Vertrag endet am 11.12.2029.

Zuständiges Amt

Amt für Finanzen

Ziele

Einwohner der Gemeinde an das Versorgungsnetz anzuschließen und mit elektrischer Energie zu Versorgen.

Teilergebnishaushalt

Nr.		Ertrags- und Aufwandsarten	Ergebnis 2020	Plan 2021	Plan 2022	Plan 2023	Plan 2024	Plan 2025
7	+	sonstige Erträge	2.858,05	2.000	2.000	2.000	2.000	2.000
		4511000 Konzessionsabgaben	*2.858,05*	*2.000*	*2.000*	*2.000*	*2.000*	*2.000*
10	**=**	**Erträge**	**2.858,05**	**2.000**	**2.000**	**2.000**	**2.000**	**2.000**
16	+	sonstige Aufwendungen	0,00	0	0	0	0	0
		5457000 Erstattungen von Aufwendungen von Dritten aus lfd. Verw.Tätigkeit private Unternehmen	*0,00*	*0*	*0*	*0*	*0*	*0*
18	**=**	**Aufwendungen (= Zeilen 11 bis 16)**	**0,00**	**0**	**0**	**0**	**0**	**0**
19	**=**	**Ergebnis der laufenden Verwaltungstätigkeit (= Zeilen 10 / 18)**	**2.858,05**	**2.000**	**2.000**	**2.000**	**2.000**	**2.000**
23	**=**	**Ergebnis vor Berücksichtigung der internen Leistungsbeziehungen (= Zeilen 19 und 22)**	**2.858,05**	**2.000**	**2.000**	**2.000**	**2.000**	**2.000**
26	**=**	**Ergebnis (= Zeilen 23, 24, 25)**	**2.858,05**	**2.000**	**2.000**	**2.000**	**2.000**	**2.000**

Teilfinanzhaushalt

Nr.		Ein- und Auszahlungsarten	Ergebnis 2020	Plan 2021	Plan 2022	Plan 2023	Plan 2024	Plan 2025
		laufende Verwaltungstätigkeit						
7	+	sonstige Einzahlungen	3.368,05	2.000	2.000	2.000	2.000	2.000
		6511000 Konzessionsabgaben	*3.368,05*	*2.000*	*2.000*	*2.000*	*2.000*	*2.000*
9	**=**	**Einzahlungen aus laufender Verwaltungstätigkeit**	**3.368,05**	**2.000**	**2.000**	**2.000**	**2.000**	**2.000**
15	+	sonstige Auszahlungen	0,00	0	0	0	0	0
		7457000 Erstattung für Auszahlungen von Dritten aus laufender Verwaltungstätigkeit, private Unternehmen	*0,00*	*0*	*0*	*0*	*0*	*0*
16	**=**	**Auszahlungen aus laufender Verwaltungstätigkeit (= Zeilen 10 bis 15)**	**0,00**	**0**	**0**	**0**	**0**	**0**
17		**Saldo aus laufender Verwaltungstätigkeit (= Zeilen 9 / 16)**	**3.368,05**	**2.000**	**2.000**	**2.000**	**2.000**	**2.000**
		Investitionstätigkeit						
36	**=**	**Finanzmittelüberschuss/-fehlbetrag (Zeilen 17,35,35c und 35f)**	**3.368,05**	**2.000**	**2.000**	**2.000**	**2.000**	**2.000**

(alle Beträge in EUR)

Hauptproduktbereich	**5**	**Gestaltung und Umwelt**
Produktbereich	**53**	**Ver- und Entsorgung**
Produktgruppe	**531**	**Elektrizitätsversorgung**
Produkt	**53101**	**Elektrizitätsversorgung**

(alle Beträge in EUR)

Hauptproduktbereich	**5**	**Gestaltung und Umwelt**
Produktbereich	**53**	**Ver- und Entsorgung**
Produktgruppe	**531**	**Elektrizitätsversorgung**
Produkt	**53102**	**Windpark Moorhusen / Krummendiek**

Produktbeschreibung

Wegenutzung zum Zwecke der Errichtung und Unterhaltung von Windkraftanlagen.

Produktverantwortliche/r

Frau Sindelar

Rechtliche Grundlage

Sondernutzungsverträge vom 24.07.2000, 24.08.2000 und 11.01.2005.

Zuständiges Amt

Amt für Finanzen

Ziele

Förderung des Ausbaus der Windenergienutzung.

Teilergebnishaushalt

Nr.		Ertrags- und Aufwandsarten	Ergebnis 2020	Plan 2021	Plan 2022	Plan 2023	Plan 2024	Plan 2025
4	+	öffentlich-rechtliche Leistungsentgelte	6.220,00	6.000	6.000	6.000	6.000	6.000
		4321000 Benutzungsgebühren und ähnliche Entgelte Sondernutzungsentschädigung Windpark	*6.220,00*	*6.000*	*6.000*	*6.000*	*6.000*	*6.000*
10	**=**	**Erträge**	**6.220,00**	**6.000**	**6.000**	**6.000**	**6.000**	**6.000**
19	**=**	**Ergebnis der laufenden Verwaltungstätigkeit (= Zeilen 10 / 18)**	**6.220,00**	**6.000**	**6.000**	**6.000**	**6.000**	**6.000**
23	**=**	**Ergebnis vor Berücksichtigung der internen Leistungsbeziehungen (= Zeilen 19 und 22)**	**6.220,00**	**6.000**	**6.000**	**6.000**	**6.000**	**6.000**
26	**=**	**Ergebnis (= Zeilen 23, 24, 25)**	**6.220,00**	**6.000**	**6.000**	**6.000**	**6.000**	**6.000**

Teilfinanzhaushalt

Nr.		Ein- und Auszahlungsarten	Ergebnis 2020	Plan 2021	Plan 2022	Plan 2023	Plan 2024	Plan 2025
		laufende Verwaltungstätigkeit						
4	+	öffentlich-rechtliche Leistungsentgelte	6.220,00	6.000	6.000	6.000	6.000	6.000
		6321000 Benutzungsgebühren und ähnliche Entgelte Sondernutzungsentschädigung Windpark	*6.220,00*	*6.000*	*6.000*	*6.000*	*6.000*	*6.000*
9	**=**	**Einzahlungen aus laufender Verwaltungstätigkeit**	**6.220,00**	**6.000**	**6.000**	**6.000**	**6.000**	**6.000**
17		**Saldo aus laufender Verwaltungstätigkeit (= Zeilen 9 / 16)**	**6.220,00**	**6.000**	**6.000**	**6.000**	**6.000**	**6.000**
		Investitionstätigkeit						
36	**=**	**Finanzmittelüberschuss/-fehlbetrag (Zeilen 17,35,35c und 35f)**	**6.220,00**	**6.000**	**6.000**	**6.000**	**6.000**	**6.000**

(alle Beträge in EUR)

Hauptproduktbereich	**5**	**Gestaltung und Umwelt**
Produktbereich	**53**	**Ver- und Entsorgung**
Produktgruppe	**532**	**Gasversorgung**
Produkt	**53201**	**Gasversorgung**

Produktbeschreibung

Die Gemeinde räumt der Schleswig-Holstein Netz AG das Recht ein, alle öffentlichen Verkehrswege (öffentliche Straßen, Wege und Plätze im Sinne des StrWG), die Eigentum der Gemeinde sind oder über die sie verfügen kann, für ihre Anlagen zur Versorgung von Letztverbrauchern im Gemeindegebiet mit Gas zu nutzen.
Als Gegenleistung führt die Schleswig-Holstein Netz AG für die von ihr an Letztverbraucher im Gemeindegebiet im Wege der Durchleitung ausgelieferten Gasmengen eine Konzessionsabgabe nach den jeweiligen Höchstsätzen der Konzessionsabgabenverordnung ab.

Produktverantwortliche/r

Frau Sindelar

Rechtliche Grundlage

Energiewirtschaftsgesetz (EnWG), Konzessionsabgabenverordnung (KAV), Wegenutzungsvertrag zwischen der Gemeinde und der E.ON Hanse AG vom 14.10.2004

Zuständiges Amt

Amt für Finanzen

Ziele

Einwohner der Gemeinde an das Versorgungsnetz anzuschließen und mit Gas zu Versorgen.

Teilergebnishaushalt

Nr.		Ertrags- und Aufwandsarten	Ergebnis 2020	Plan 2021	Plan 2022	Plan 2023	Plan 2024	Plan 2025
7	+	sonstige Erträge	302,38	200	200	200	200	200
		4511000 Konzessionsabgaben	*302,38*	*200*	*200*	*200*	*200*	*200*
10	**=**	**Erträge**	**302,38**	**200**	**200**	**200**	**200**	**200**
16	+	sonstige Aufwendungen	0,00	0	0	0	0	0
		5457000 Erstattungen von Aufwendungen von Dritten aus lfd. Verw.Tätigkeit private Unternehmen	*0,00*	*0*	*0*	*0*	*0*	*0*
18	**=**	**Aufwendungen (= Zeilen 11 bis 16)**	**0,00**	**0**	**0**	**0**	**0**	**0**
19	**=**	**Ergebnis der laufenden Verwaltungstätigkeit (= Zeilen 10 / 18)**	**302,38**	**200**	**200**	**200**	**200**	**200**
23	**=**	**Ergebnis vor Berücksichtigung der internen Leistungsbeziehungen (= Zeilen 19 und 22)**	**302,38**	**200**	**200**	**200**	**200**	**200**
26	**=**	**Ergebnis (= Zeilen 23, 24, 25)**	**302,38**	**200**	**200**	**200**	**200**	**200**

Teilfinanzhaushalt

Nr.		Ein- und Auszahlungsarten	Ergebnis 2020	Plan 2021	Plan 2022	Plan 2023	Plan 2024	Plan 2025
		laufende Verwaltungstätigkeit						
7	+	sonstige Einzahlungen	412,38	200	200	200	200	200
		6511000 Konzessionsabgaben	*412,38*	*200*	*200*	*200*	*200*	*200*
9	**=**	**Einzahlungen aus laufender Verwaltungstätigkeit**	**412,38**	**200**	**200**	**200**	**200**	**200**
15	+	sonstige Auszahlungen	0,00	0	0	0	0	0
		7457000 Erstattung für Auszahlungen von Dritten aus laufender Verwaltungstätigkeit, private Unternehmen	*0,00*	*0*	*0*	*0*	*0*	*0*
16	**=**	**Auszahlungen aus laufender Verwaltungstätigkeit (= Zeilen 10 bis 15)**	**0,00**	**0**	**0**	**0**	**0**	**0**
17		**Saldo aus laufender Verwaltungstätigkeit (= Zeilen 9 / 16)**	**412,38**	**200**	**200**	**200**	**200**	**200**
		Investitionstätigkeit						
36	**=**	**Finanzmittelüberschuss/-fehlbetrag (Zeilen 17,35,35c und 35f)**	**412,38**	**200**	**200**	**200**	**200**	**200**

(alle Beträge in EUR)

Hauptproduktbereich	**5**	**Gestaltung und Umwelt**
Produktbereich	**53**	**Ver- und Entsorgung**
Produktgruppe	**532**	**Gasversorgung**
Produkt	**53201**	**Gasversorgung**

(alle Beträge in EUR)

Hauptproduktbereich	**5**	**Gestaltung und Umwelt**
Produktbereich	**53**	**Ver- und Entsorgung**
Produktgruppe	**538**	**Abwasserbeseitigung**
Produkt	**53802**	**Oberflächenwasserbeseitigung**

Produktbeschreibung

Die Gemeinden sind gemäß § 31 des Landeswassergesetzes (LWG) im Rahmen der Selbstverwaltung zur Abwasserbeseitigung verpflichtet.

Produktverantwortliche/r

Herr Adam/Herr Peper

Rechtliche Grundlage

Landeswassergesetz (LWG)

Zuständiges Amt

Bauamt

Ziele

Beseitigung des in der Gemeinde anfallenden Oberflächenwassers

Teilergebnishaushalt

Nr.		Ertrags- und Aufwandsarten	Ergebnis 2020	Plan 2021	Plan 2022	Plan 2023	Plan 2024	Plan 2025
2	+	Zuwendungen und allgemeine Umlagen	342,40	300	300	300	300	300
		4161000 Erträge aus der Auflösung von Sonderposten aus Zuschüssen	*342,40*	*300*	*300*	*300*	*300*	*300*
		Zuschüsse für den Bau des Regenwasserkanals						
		4162000 Erträge aus der Auflösung von Sonderposten aus Zuweisungen	*0,00*	*0*	*0*	*0*	*0*	*0*
		Die Zuweisungen für den Bau des Regenwasserkanals wurden im Vorjahr vollständig aufgelöst.						
10	**=**	**Erträge**	**342,40**	**300**	**300**	**300**	**300**	**300**
13	+	Aufwendungen für Sach- und Dienstleistungen	0,00	500	500	500	500	500
		5221000 Unterhaltung des sonstigen unbeweglichen Vermögens	*0,00*	*500*	*500*	*500*	*500*	*500*
14	+	bilanzielle Abschreibungen	377,41	400	400	400	400	400
		5711000 Abschreibungen auf imm. Vermögengegenstände und Sachanlagen	*377,41*	*400*	*400*	*400*	*400*	*400*
16	+	sonstige Aufwendungen	0,00	1.500	1.500	0	0	0
		5431020 Honorare, Vergütungen (Sachverständige, Ing.-Büros)	*0,00*	*1.500*	*1.500*	*0*	*0*	*0*
		Erstellung eines Kanalkatasters.						
18	**=**	**Aufwendungen (= Zeilen 11 bis 16)**	**377,41**	**2.400**	**2.400**	**900**	**900**	**900**
19	**=**	**Ergebnis der laufenden Verwaltungstätigkeit (= Zeilen 10 / 18)**	**-35,01**	**-2.100**	**-2.100**	**-600**	**-600**	**-600**
23	**=**	**Ergebnis vor Berücksichtigung der internen Leistungsbeziehungen (= Zeilen 19 und 22)**	**-35,01**	**-2.100**	**-2.100**	**-600**	**-600**	**-600**
26	**=**	**Ergebnis (= Zeilen 23, 24, 25)**	**-35,01**	**-2.100**	**-2.100**	**-600**	**-600**	**-600**
		Nachrichtlich:						
		Nettoabschreibungsaufwand						
571	+	bilanzielle Abschreibungen auf immaterielle Vermögensgegenstände und Sachanlagen sowie geleistete Zuwendungen	377,41	400	400	400	400	400
		5711000 Abschreibungen auf imm. Vermögengegenstände und Sachanlagen	*377,41*	*400*	*400*	*400*	*400*	*400*
416	+ -	Erträge aus der Auflösung von Sonderposten aus Zuschüssen und Zuweisungen sowie für Beiträge	342,40	300	300	300	300	300
		4161000 Erträge aus der Auflösung von Sonderposten aus Zuschüssen	*342,40*	*300*	*300*	*300*	*300*	*300*
		Zuschüsse für den Bau des Regenwasserkanals						
		4162000 Erträge aus der Auflösung von Sonderposten aus Zuweisungen	*0,00*	*0*	*0*	*0*	*0*	*0*
		Die Zuweisungen für den Bau des Regenwasserkanals wurden im Vorjahr vollständig aufgelöst.						

(alle Beträge in EUR)

Hauptproduktbereich	**5**	**Gestaltung und Umwelt**
Produktbereich	**53**	**Ver- und Entsorgung**
Produktgruppe	**538**	**Abwasserbeseitigung**
Produkt	**53802**	**Oberflächenwasserbeseitigung**

Teilergebnishaushalt

Nr.		Ertrags- und Aufwandsarten	Ergebnis 2020	Plan 2021	Plan 2022	Plan 2023	Plan 2024	Plan 2025
	=	**Nettoabschreibungsaufwand**	**35,01**	**100**	**100**	**100**	**100**	**100**

Teilfinanzhaushalt

Nr.		Ein- und Auszahlungsarten	Ergebnis 2020	Plan 2021	Plan 2022	Plan 2023	Plan 2024	Plan 2025
		laufende Verwaltungstätigkeit						
12	+	Auszahlungen für Sach- u. Dienstleistungen	0,00	500	500	500	500	500
		7221000 Auszahlungen für Unterhaltung des sonstigen unbeweglichen Vermögens	*0,00*	*500*	*500*	*500*	*500*	*500*
15	+	sonstige Auszahlungen	0,00	1.500	1.500	0	0	0
		7431020 Honorare, Vergütungen (Sachverständige, Ing.-Büros)	*0,00*	*1.500*	*1.500*	*0*	*0*	*0*
		Erstellung eines Kanalkatasters.						
16	**=**	**Auszahlungen aus laufender Verwaltungstätigkeit (= Zeilen 10 bis 15)**	**0,00**	**2.000**	**2.000**	**500**	**500**	**500**
17		**Saldo aus laufender Verwaltungstätigkeit (= Zeilen 9 / 16)**	**0,00**	**-2.000**	**-2.000**	**-500**	**-500**	**-500**
		Investitionstätigkeit						
36	**=**	**Finanzmittelüberschuss/-fehlbetrag (Zeilen 17,35,35c und 35f)**	**0,00**	**-2.000**	**-2.000**	**-500**	**-500**	**-500**

(alle Beträge in EUR)

Hauptproduktbereich	**5**	**Gestaltung und Umwelt**
Produktbereich	**54**	**Verkehrsflächen und -anlagen, ÖPNV**
Produktgruppe	**541**	**Gemeindestraßen**
Produkt	**54101**	**Gemeindestraßen**

Produktbeschreibung

Unterhaltung von Straßen und Wegen; Winterdienst;
Unterhaltung und Bewirtschaftung der Straßenbeleuchtung

Produktverantwortliche/r

Frau Sindelar

Rechtliche Grundlage

Gemeindeordnung, Straßen- und Wegegesetz, Beschlüsse der Gemeindevertretung

Zuständiges Amt

Amt für Finanzen

Ziele

Werterhaltende Unterhaltung der Straßen, Optimierung der Bewirtschaftung der Straßen.

Teilergebnishaushalt

Nr.		Ertrags- und Aufwandsarten	Ergebnis 2020	Plan 2021	Plan 2022	Plan 2023	Plan 2024	Plan 2025
2	+	Zuwendungen und allgemeine Umlagen	2.073,02	2.000	2.000	2.000	2.000	2.000
		4161000 Erträge aus der Auflösung von Sonderposten aus Zuschüssen	*1.019,01*	*1.000*	*1.000*	*1.000*	*1.000*	*1.000*
		Zuschüsse für Fahrbahn zum Marschhof und für die Befestigung des Seitenstreifens in der Dorfstraße						
		4162000 Erträge aus der Auflösung von Sonderposten aus Zuweisungen	*1.054,01*	*1.000*	*1.000*	*1.000*	*1.000*	*1.000*
6	+	Kostenerstattungen und Kostenumlagen	45,48	0	0	0	0	0
		4488000 Erträge aus Kostenerstattungen, Kostenumlagen übrige Bereiche	*45,48*	*0*	*0*	*0*	*0*	*0*
10	**=**	**Erträge**	**2.118,50**	**2.000**	**2.000**	**2.000**	**2.000**	**2.000**
13	+	Aufwendungen für Sach- und Dienstleistungen	466,77	1.800	5.300	1.800	1.900	1.900
		5221000 Unterhaltung des sonstigen unbeweglichen Vermögens	*15,77*	*1.000*	*4.500*	*1.000*	*1.000*	*1.000*
		Unterhaltung der Straßen und Wege, einschließlich Straßenbeleuchtung in der Gemeinde. Für die Angleichung von drei Schachtabdeckungen werden 3.500 Euro veranschlagt.						
		5241000 Bewirtschaftung der Grundstücke, baulichen Anlagen u.s.w.	*451,00*	*800*	*800*	*800*	*900*	*900*
		Aufwand für die Bewirtschaftung der Straßenbeleuchtung						
14	+	bilanzielle Abschreibungen	3.279,57	3.200	3.300	3.300	3.300	3.300
		5711000 Abschreibungen auf imm. Vermögengegenstände und Sachanlagen	*3.279,57*	*3.200*	*3.300*	*3.300*	*3.300*	*3.300*
16	+	sonstige Aufwendungen	0,00	0	0	0	0	0
		5471000 Wertveränderung bei Sachanlagen	*0,00*	*0*	*0*	*0*	*0*	*0*
18	**=**	**Aufwendungen (= Zeilen 11 bis 16)**	**3.746,34**	**5.000**	**8.600**	**5.100**	**5.200**	**5.200**
19	**=**	**Ergebnis der laufenden Verwaltungstätigkeit (= Zeilen 10 / 18)**	**-1.627,84**	**-3.000**	**-6.600**	**-3.100**	**-3.200**	**-3.200**
23	**=**	**Ergebnis vor Berücksichtigung der internen Leistungsbeziehungen (= Zeilen 19 und 22)**	**-1.627,84**	**-3.000**	**-6.600**	**-3.100**	**-3.200**	**-3.200**
26	**=**	**Ergebnis (= Zeilen 23, 24, 25)**	**-1.627,84**	**-3.000**	**-6.600**	**-3.100**	**-3.200**	**-3.200**
		Nachrichtlich:						
		Nettoabschreibungsaufwand						
571	+	bilanzielle Abschreibungen auf immaterielle Vermögensgegenstände und Sachanlagen sowie geleistete Zuwendungen	3.279,57	3.200	3.300	3.300	3.300	3.300

(alle Beträge in EUR)

Hauptproduktbereich	**5**	**Gestaltung und Umwelt**
Produktbereich	**54**	**Verkehrsflächen und -anlagen, ÖPNV**
Produktgruppe	**541**	**Gemeindestraßen**
Produkt	**54101**	**Gemeindestraßen**

Teilergebnishaushalt

Nr.		Ertrags- und Aufwandsarten	Ergebnis 2020	Plan 2021	Plan 2022	Plan 2023	Plan 2024	Plan 2025
		5711000 Abschreibungen auf imm. Vermögengegenstände und Sachanlagen	*3.279,57*	*3.200*	*3.300*	*3.300*	*3.300*	*3.300*
416 +	-	Erträge aus der Auflösung von Sonderposten aus Zuschüssen und Zuweisungen sowie für Beiträge	2.073,02	2.000	2.000	2.000	2.000	2.000
		4161000 Erträge aus der Auflösung von Sonderposten aus Zuschüssen	*1.019,01*	*1.000*	*1.000*	*1.000*	*1.000*	*1.000*
		Zuschüsse für Fahrbahn zum Marschhof und für die Befestigung des Seitenstreifens in der Dorfstraße						
		4162000 Erträge aus der Auflösung von Sonderposten aus Zuweisungen	*1.054,01*	*1.000*	*1.000*	*1.000*	*1.000*	*1.000*
	=	**Nettoabschreibungsaufwand**	**1.206,55**	**1.200**	**1.300**	**1.300**	**1.300**	**1.300**

Teilfinanzhaushalt

Nr.		Ein- und Auszahlungsarten	Ergebnis 2020	Plan 2021	Plan 2022	Plan 2023	Plan 2024	Plan 2025
		laufende Verwaltungstätigkeit						
6	+	Kostenerstattungen und Kostenumlagen	3,73	0	0	0	0	0
		6488000 Einzahlungen aus Kostenerstattungen, Kostenumlagen übrige Bereiche	*3,73*	*0*	*0*	*0*	*0*	*0*
9	**=**	**Einzahlungen aus laufender Verwaltungstätigkeit**	**3,73**	**0**	**0**	**0**	**0**	**0**
12	+	Auszahlungen für Sach- u. Dienstleistungen	466,77	1.800	5.300	1.800	1.900	1.900
		7221000 Auszahlungen für Unterhaltung des sonstigen unbeweglichen Vermögens	*15,77*	*1.000*	*4.500*	*1.000*	*1.000*	*1.000*
		Unterhaltung der Straßen und Wege, einschließlich Straßenbeleuchtung in der Gemeinde. Für die Angleichung von drei Schachtabdeckungen werden 3.500 Euro veranschlagt.						
		7241000 Auszahlungen für Bewirtschaftung der Grundstücke, baulichen Anlagen u.s.w.	*451,00*	*800*	*800*	*800*	*900*	*900*
		Aufwand für die Bewirtschaftung der Straßenbeleuchtung						
16	**=**	**Auszahlungen aus laufender Verwaltungstätigkeit (= Zeilen 10 bis 15)**	**466,77**	**1.800**	**5.300**	**1.800**	**1.900**	**1.900**
17		**Saldo aus laufender Verwaltungstätigkeit (= Zeilen 9 / 16)**	**-463,04**	**-1.800**	**-5.300**	**-1.800**	**-1.900**	**-1.900**
		Investitionstätigkeit						
18		Einzahlungen aus Zuweisungen und Zuschüssen für Investitionen und Investitionsförderungsmaßnahmen	0,00	0	0	0	0	0
		6811000 Investitionszuwendungen vom Land	*0,00*	*0*	*0*	*0*	*0*	*0*
		Die Sanierung der Luxbrücke wird voraussichtlich mit 53% der Baukosten gefördert						
22	+	Einzahlungen aus der Abwicklung von Baumaßnahmen	0,00	0	0	0	0	0
		6851000 Einzahlungen aus der Abwicklung von Baumaßnahmen	*0,00*	*0*	*0*	*0*	*0*	*0*
26	**=**	**Summe der investiven Einzahlungen**	**0,00**	**0**	**0**	**0**	**0**	**0**
31	+	Auszahlungen für Baumaßnahmen	0,00	0	0	0	0	0
		7851000 Auszahlungen aus Hochbaumaßnahmen	*0,00*	*0*	*0*	*0*	*0*	*0*
		7852000 Auszahlungen aus Tiefbaumaßnahmen	*0,00*	*0*	*0*	*0*	*0*	*0*
34	**=**	**Summe der investiven Auszahlungen (Zeilen 27 bis 33)**	**0,00**	**0**	**0**	**0**	**0**	**0**

(alle Beträge in EUR)

Hauptproduktbereich	**5**	**Gestaltung und Umwelt**
Produktbereich	**54**	**Verkehrsflächen und -anlagen, ÖPNV**
Produktgruppe	**541**	**Gemeindestraßen**
Produkt	**54101**	**Gemeindestraßen**

Teilfinanzhaushalt								
Nr.		**Ein- und Auszahlungsarten**	**Ergebnis 2020**	**Plan 2021**	**Plan 2022**	**Plan 2023**	**Plan 2024**	**Plan 2025**
35	**=**	**Saldo aus Investitionstätigkeit (Zeilen 26 / 34)**	**0,00**	**0**	**0**	**0**	**0**	**0**
36	**=**	**Finanzmittelüberschuss/-fehlbetrag (Zeilen 17,35,35c und 35f)**	**-463,04**	**-1.800**	**-5.300**	**-1.800**	**-1.900**	**-1.900**

(alle Beträge in EUR)

Hauptproduktbereich	**5**	**Gestaltung und Umwelt**
Produktbereich	**54**	**Verkehrsflächen und -anlagen, ÖPNV**
Produktgruppe	**541**	**Gemeindestraßen**
Produkt	**54102**	**Wegeunterhaltungsverband**

Produktbeschreibung

Die Gemeinde ist Mitglied im Zweckverband "Wegeunterhaltungsverband Steinburg". Der Verband hat gem. § 3 der Verbandssatzung die Aufgabe, die Decken der öffentlich gewidmeten Straßen (Straßen, Wege und Plätze) seiner Mitglieder zu unterhalten und zu erneuern, soweit kein Deckenschaden vorliegt, der gemäß § 8 von den Unterhaltsleistungen auszuschließen ist. Zur Deckung seines Finanzbedarfs erhebt der Zweckverband von seinen Mitgliedern eine Umlage, soweit seine sonstigen Einnahmen nicht ausreichen.

Produktverantwortliche/r

Frau Sindelar

Rechtliche Grundlage

Satzung des Zweckverbandes "Wegeunterhaltungsverband Steinburg"
Beschluss der Gemeindevertretung vom 15.10.1965, Beitrittserklärung vom 09.02.1966

Zuständiges Amt

Amt für Finanzen

Ziele

siehe Produktbeschreibung

Teilergebnishaushalt

Nr.		Ertrags- und Aufwandsarten	Ergebnis 2020	Plan 2021	Plan 2022	Plan 2023	Plan 2024	Plan 2025
2	+	Zuwendungen und allgemeine Umlagen	249,25	200	200	200	200	200
		4142000 Zuweisungen und Zuschüsse für lfd. Zwecke Gemeinden (GV)	*249,25*	*200*	*200*	*200*	*200*	*200*
		Zuschuss des Kreises i.H.v. 0,05 €/qm						
10	**=**	**Erträge**	**249,25**	**200**	**200**	**200**	**200**	**200**
15	+	Transferaufwendungen	2.077,07	2.100	2.100	2.100	2.100	2.100
		5313000 Zuweisungen und Zuschüsse für lfd. Zwecke Zweckverbände	*2.077,07*	*2.100*	*2.100*	*2.100*	*2.100*	*2.100*
		Umlagesatz für alle Schwarzdecken und für Betonflächen (Spurbahnen)						
18	**=**	**Aufwendungen (= Zeilen 11 bis 16)**	**2.077,07**	**2.100**	**2.100**	**2.100**	**2.100**	**2.100**
19	**=**	**Ergebnis der laufenden Verwaltungstätigkeit (= Zeilen 10 / 18)**	**-1.827,82**	**-1.900**	**-1.900**	**-1.900**	**-1.900**	**-1.900**
23	**=**	**Ergebnis vor Berücksichtigung der internen Leistungsbeziehungen (= Zeilen 19 und 22)**	**-1.827,82**	**-1.900**	**-1.900**	**-1.900**	**-1.900**	**-1.900**
26	**=**	**Ergebnis (= Zeilen 23, 24, 25)**	**-1.827,82**	**-1.900**	**-1.900**	**-1.900**	**-1.900**	**-1.900**

Teilfinanzhaushalt

Nr.		Ein- und Auszahlungsarten	Ergebnis 2020	Plan 2021	Plan 2022	Plan 2023	Plan 2024	Plan 2025
		laufende Verwaltungstätigkeit						
2	+	Zuweisungen und allgemeine Umlagen	249,25	200	200	200	200	200
		6142000 Zuweisungen und Zuschüsse für laufende Zwecke von Gemeinden (GV)	*249,25*	*200*	*200*	*200*	*200*	*200*
		Zuschuss des Kreises i.H.v. 0,05 €/qm						
9	**=**	**Einzahlungen aus laufender Verwaltungstätigkeit**	**249,25**	**200**	**200**	**200**	**200**	**200**
14	+	Transferauszahlungen	2.077,07	2.100	2.100	2.100	2.100	2.100
		7313000 Auszahlungen von Zuweisungen an Zweckverbände	*2.077,07*	*2.100*	*2.100*	*2.100*	*2.100*	*2.100*
		Umlagesatz für alle Schwarzdecken und für Betonflächen (Spurbahnen)						
16	**=**	**Auszahlungen aus laufender Verwaltungstätigkeit (= Zeilen 10 bis 15)**	**2.077,07**	**2.100**	**2.100**	**2.100**	**2.100**	**2.100**

(alle Beträge in EUR)

Hauptproduktbereich	**5**	**Gestaltung und Umwelt**
Produktbereich	**54**	**Verkehrsflächen und -anlagen, ÖPNV**
Produktgruppe	**541**	**Gemeindestraßen**
Produkt	**54102**	**Wegeunterhaltungsverband**

Teilfinanzhaushalt							
Nr.		**Ein- und Auszahlungsarten**	**Ergebnis 2020**	**Plan 2021**	**Plan 2022**	**Plan 2023**	**Plan 2024**	**Plan 2025**
17		**Saldo aus laufender Verwaltungstätigkeit (= Zeilen 9 / 16)**	**-1.827,82**	**-1.900**	**-1.900**	**-1.900**	**-1.900**	**-1.900**
		Investitionstätigkeit						
36	**=**	**Finanzmittelüberschuss/-fehlbetrag (Zeilen 17,35,35c und 35f)**	**-1.827,82**	**-1.900**	**-1.900**	**-1.900**	**-1.900**	**-1.900**

(alle Beträge in EUR)

Hauptproduktbereich	**5**	**Gestaltung und Umwelt**
Produktbereich	**54**	**Verkehrsflächen und -anlagen, ÖPNV**
Produktgruppe	**547**	**ÖPNV**
Produkt	**54701**	**ÖPNV**

Produktbeschreibung

Als Mitglied des Zweckverbandes ÖPNV Steinburg hat die Gemeinde im Rahmen einer Umlage zum Finanzbedarf des Zweckverbandes beizutragen.

Produktverantwortliche/r

Frau Dostal

Rechtliche Grundlage

Verbandssatzung

Zuständiges Amt

Amt für Finanzen

Ziele

Der Zweckverband hat die Aufgabe, den öffentlichen Personennahverkehr (ÖPNV) aufrechtzuerhalten und fortzuentwickeln.

Teilergebnishaushalt

Nr.		Ertrags- und Aufwandsarten	Ergebnis 2020	Plan 2021	Plan 2022	Plan 2023	Plan 2024	Plan 2025
15	+	Transferaufwendungen	2.154,42	0	0	0	0	0
		5313000 Zuweisungen und Zuschüsse für lfd. Zwecke Zweckverbände	*2.154,42*	*0*	*0*	*0*	*0*	*0*
		Der Zweckverband ÖPNV Steinburg wurde in 2020 aufgelöst. Die Kosten für den ÖPNV werden seit 2021 über die Kreisumlage finanziert.						
18	**=**	**Aufwendungen (= Zeilen 11 bis 16)**	**2.154,42**	**0**	**0**	**0**	**0**	**0**
19	**=**	**Ergebnis der laufenden Verwaltungstätigkeit (= Zeilen 10 / 18)**	**-2.154,42**	**0**	**0**	**0**	**0**	**0**
23	**=**	**Ergebnis vor Berücksichtigung der internen Leistungsbeziehungen (= Zeilen 19 und 22)**	**-2.154,42**	**0**	**0**	**0**	**0**	**0**
26	**=**	**Ergebnis (= Zeilen 23, 24, 25)**	**-2.154,42**	**0**	**0**	**0**	**0**	**0**

Teilfinanzhaushalt

Nr.		Ein- und Auszahlungsarten	Ergebnis 2020	Plan 2021	Plan 2022	Plan 2023	Plan 2024	Plan 2025
		laufende Verwaltungstätigkeit						
14	+	Transferauszahlungen	2.154,42	0	0	0	0	0
		7313000 Auszahlungen von Zuweisungen an Zweckverbände	*2.154,42*	*0*	*0*	*0*	*0*	*0*
		Der Zweckverband ÖPNV Steinburg wurde in 2020 aufgelöst. Die Kosten für den ÖPNV werden seit 2021 über die Kreisumlage finanziert.						
16	**=**	**Auszahlungen aus laufender Verwaltungstätigkeit (= Zeilen 10 bis 15)**	**2.154,42**	**0**	**0**	**0**	**0**	**0**
17		**Saldo aus laufender Verwaltungstätigkeit (= Zeilen 9 / 16)**	**-2.154,42**	**0**	**0**	**0**	**0**	**0**
		Investitionstätigkeit						
36	**=**	**Finanzmittelüberschuss/-fehlbetrag (Zeilen 17,35,35c und 35f)**	**-2.154,42**	**0**	**0**	**0**	**0**	**0**

(alle Beträge in EUR)

Hauptproduktbereich	**5**	**Gestaltung und Umwelt**
Produktbereich	**55**	**Natur- und Landschaftspflege**
Produktgruppe	**552**	**Öffentliche Gewässer/Wasserbauliche Anlagen**
Produkt	**55201**	**Öffentliche Gewässer**

Produktbeschreibung

Die Gemeinde hat an die Wasserverbände (als Verbandsmitglied) Beiträge für die Gewässerunterhaltung zu entrichten.

Produktverantwortliche/r

Frau Sindelar

Rechtliche Grundlage

Verbandssatzungen

Zuständiges Amt

Amt für Finanzen

Ziele

Sicherstellung eines ordnungsgemäßen Wasserabflusses im Gemeindegebiet über die öffentlichen Gewässer.

Teilergebnishaushalt

Nr.		Ertrags- und Aufwandsarten	Ergebnis 2020	Plan 2021	Plan 2022	Plan 2023	Plan 2024	Plan 2025
15	+	Transferaufwendungen	229,55	300	300	300	300	300
		5313000 Zuweisungen und Zuschüsse für lfd. Zwecke Zweckverbände	*229,55*	*300*	*300*	*300*	*300*	*300*
		u. a. Sielverbandsbeiträge						
18	**=**	**Aufwendungen (= Zeilen 11 bis 16)**	**229,55**	**300**	**300**	**300**	**300**	**300**
19	**=**	**Ergebnis der laufenden Verwaltungstätigkeit (= Zeilen 10 / 18)**	**-229,55**	**-300**	**-300**	**-300**	**-300**	**-300**
23	**=**	**Ergebnis vor Berücksichtigung der internen Leistungsbeziehungen (= Zeilen 19 und 22)**	**-229,55**	**-300**	**-300**	**-300**	**-300**	**-300**
26	**=**	**Ergebnis (= Zeilen 23, 24, 25)**	**-229,55**	**-300**	**-300**	**-300**	**-300**	**-300**

Teilfinanzhaushalt

Nr.		Ein- und Auszahlungsarten	Ergebnis 2020	Plan 2021	Plan 2022	Plan 2023	Plan 2024	Plan 2025
		laufende Verwaltungstätigkeit						
14	+	Transferauszahlungen	229,55	300	300	300	300	300
		7313000 Auszahlungen von Zuweisungen an Zweckverbände	*229,55*	*300*	*300*	*300*	*300*	*300*
		u. a. Sielverbandsbeiträge						
16	**=**	**Auszahlungen aus laufender Verwaltungstätigkeit (= Zeilen 10 bis 15)**	**229,55**	**300**	**300**	**300**	**300**	**300**
17		**Saldo aus laufender Verwaltungstätigkeit (= Zeilen 9 / 16)**	**-229,55**	**-300**	**-300**	**-300**	**-300**	**-300**
		Investitionstätigkeit						
36	**=**	**Finanzmittelüberschuss/-fehlbetrag (Zeilen 17,35,35c und 35f)**	**-229,55**	**-300**	**-300**	**-300**	**-300**	**-300**

(alle Beträge in EUR)

Hauptproduktbereich	**5**	**Gestaltung und Umwelt**
Produktbereich	**55**	**Natur- und Landschaftspflege**
Produktgruppe	**555**	**Land- und Forstwirtschaft**
Produkt	**55501**	**Land- und Forstwirtschaft**

Produktbeschreibung

Unterhaltung der Feldwege, Landwirtschafts- und Wirtschaftswege

Produktverantwortliche/r

Frau Sindelar

Rechtliche Grundlage

Gemeindeordnung, Straßen- und Wegegesetz, Beschlüsse der Gemeindevertretung

Zuständiges Amt

Amt für Finanzen

Ziele

Unterhaltung und Instandsetzung von Wirtschaftswegen, die überwiegend der Land- und Forstwirtschaft dienen.

Teilergebnishaushalt

Nr.		Ertrags- und Aufwandsarten	Ergebnis 2020	Plan 2021	Plan 2022	Plan 2023	Plan 2024	Plan 2025
13	+	Aufwendungen für Sach- und Dienstleistungen	0,00	100	100	100	100	100
		5221000 Unterhaltung des sonstigen unbeweglichen Vermögens	*0,00*	*100*	*100*	*100*	*100*	*100*
		Unterhaltung der Wirtschaftswege						
18	**=**	**Aufwendungen (= Zeilen 11 bis 16)**	**0,00**	**100**	**100**	**100**	**100**	**100**
19	**=**	**Ergebnis der laufenden Verwaltungstätigkeit (= Zeilen 10 / 18)**	**0,00**	**-100**	**-100**	**-100**	**-100**	**-100**
23	**=**	**Ergebnis vor Berücksichtigung der internen Leistungsbeziehungen (= Zeilen 19 und 22)**	**0,00**	**-100**	**-100**	**-100**	**-100**	**-100**
26	**=**	**Ergebnis (= Zeilen 23, 24, 25)**	**0,00**	**-100**	**-100**	**-100**	**-100**	**-100**

Teilfinanzhaushalt

Nr.		Ein- und Auszahlungsarten	Ergebnis 2020	Plan 2021	Plan 2022	Plan 2023	Plan 2024	Plan 2025
		laufende Verwaltungstätigkeit						
12	+	Auszahlungen für Sach- u. Dienstleistungen	0,00	100	100	100	100	100
		7221000 Auszahlungen für Unterhaltung des sonstigen unbeweglichen Vermögens	*0,00*	*100*	*100*	*100*	*100*	*100*
		Unterhaltung der Wirtschaftswege						
16	**=**	**Auszahlungen aus laufender Verwaltungstätigkeit (= Zeilen 10 bis 15)**	**0,00**	**100**	**100**	**100**	**100**	**100**
17		**Saldo aus laufender Verwaltungstätigkeit (= Zeilen 9 / 16)**	**0,00**	**-100**	**-100**	**-100**	**-100**	**-100**
		Investitionstätigkeit						
36	**=**	**Finanzmittelüberschuss/-fehlbetrag (Zeilen 17,35,35c und 35f)**	**0,00**	**-100**	**-100**	**-100**	**-100**	**-100**

(alle Beträge in EUR)

Hauptproduktbereich	**6**	**Zentrale Finanzleistungen**
Produktbereich	**61**	**Allgemeine Finanzwirtschaft**
Produktgruppe	**611**	**Steuern, allgemeine Zuweisungen, allgemeine Umlagen**
Produkt	**61101**	**Steuern, allgemeine Zuweisungen, allgemeine Umlagen**

Produktbeschreibung

Festsetzung der Realsteuern auf Grundlage von Messbescheiden des Finanzamtes und der Hundesteuer auf Grundlage der Hundesteuersatzung der Gemeinde. Ermittlung und Abwicklung der Umlagen und Zuweisungen im Rahmen des kommunalen Finanzausgleichs.

Produktverantwortliche/r

Frau Dostal, Herr Sießenbüttel

Rechtliche Grundlage

Gemeindeordnung (GO), Finanzausgleichsgesetz (FAG), Abgabenordnung (AO), Einkommensteuergesetz (EStG), Grundsteuergesetz (GrStG), Gewerbesteuergesetz (GewStG)

Zuständiges Amt

Amt für Finanzen

Ziele

Sicherstellung der finanziellen Leistungsfähigkeit der Gemeinde.

Teilergebnishaushalt

Nr.		Ertrags- und Aufwandsarten	Ergebnis 2020	Plan 2021	Plan 2022	Plan 2023	Plan 2024	Plan 2025
1		Steuern und ähnliche Abgaben	70.848,72	71.200	70.400	71.300	72.700	74.100
		4011000 Grundsteuer A	*3.613,83*	*3.600*	*3.500*	*3.500*	*3.500*	*3.500*
		Seit dem 01.01.2017 beträgt der Hebesatz 330%.						
		4012000 Grundsteuer B	*6.678,46*	*6.500*	*6.500*	*6.500*	*6.500*	*6.500*
		Seit dem 01.01.2017 beträgt der Hebesatz 330%.						
		4013000 Gewerbesteuer	*13.170,76*	*12.000*	*12.000*	*12.000*	*12.000*	*12.000*
		Seit dem 01.01.2017 beträgt der Hebesatz 370%; vorsichtige Schätzung des Gewerbesteueraufkommens.						
		4021000 Gemeindeanteil an der Einkommensteuer	*40.970,00*	*43.200*	*42.000*	*43.200*	*44.500*	*45.800*
		Ermittlung des Anteiles an der Einkommensteuer auf Basis der Daten aus dem Haushaltserlass 2022.						
		4022000 Gemeindeanteil an der Umsatzsteuer	*1.693,00*	*1.400*	*1.300*	*1.300*	*1.300*	*1.300*
		Ermittlung des Anteiles an der Umsatzsteuer auf Basis der Daten aus dem Haushaltserlass 2022.						
		4032000 Hundesteuer	*606,67*	*500*	*500*	*500*	*500*	*500*
		4051000 Leistungen nach dem Familienleistungsausgleich	*4.116,00*	*4.000*	*4.600*	*4.300*	*4.400*	*4.500*
		Seit 2021 gewährt das Land bedarfsunabhängige Zuweisungen nach § 32 FAG.						
2	+	Zuwendungen und allgemeine Umlagen	40.966,00	34.600	39.900	40.300	41.500	42.800
		4111000 Schlüsselzuweisungen	*35.508,00*	*34.600*	*39.200*	*40.300*	*41.500*	*42.800*
		Ermittlung der Schlüsselzuweisungen auf Basis der Daten des Haushaltserlasses 2022.						
		4131000 Allgemeine Zuweisungen Land	*5.458,00*	*0*	*700*	*0*	*0*	*0*
		Kompensation von Mindereinnahmen bei den Gemeindeanteilen an der Einkommensteuer.						
7	+	sonstige Erträge	0,00	100	100	100	100	100
		4565000 Verzinsung von Steuernachforderungen und Steuererstattungen	*0,00*	*100*	*100*	*100*	*100*	*100*
10	**=**	**Erträge**	**111.814,72**	**105.900**	**110.400**	**111.700**	**114.300**	**117.000**
14	+	bilanzielle Abschreibungen	0,00	0	0	0	0	0
		5731276 Abschreibungen auf Forderungen aus Hundesteuer	*0,00*	*0*	*0*	*0*	*0*	*0*
15	+	Transferaufwendungen	57.070,48	59.000	58.700	58.700	58.700	58.700
		5341000 Gewerbesteuerumlage	*1.313,00*	*1.200*	*1.200*	*1.200*	*1.200*	*1.200*
		*Berechnung der Gewerbesteuerumlage auf der Grundlage des angenommenen Gewerbesteueraufkommens (12.000 € / 370 * 35 %).*						

(alle Beträge in EUR)

Hauptproduktbereich	**6**	**Zentrale Finanzleistungen**
Produktbereich	**61**	**Allgemeine Finanzwirtschaft**
Produktgruppe	**611**	**Steuern, allgemeine Zuweisungen, allgemeine Umlagen**
Produkt	**61101**	**Steuern, allgemeine Zuweisungen, allgemeine Umlagen**

Teilergebnishaushalt

Nr.		Ertrags- und Aufwandsarten	Ergebnis 2020	Plan 2021	Plan 2022	Plan 2023	Plan 2024	Plan 2025
		5372100 Kreisumlage	*35.435,48*	*36.700*	*35.500*	*35.500*	*35.500*	*35.500*
		Der Umlagesatz für die Kreisumlage beträgt voraussichtlich 32 %. Umlagegrundlagen sind die für die Gemeinde geltenden Steuerkraftzahlen und die Gemeindeschlüsselzuweisungen ggf. abzüglich der Finanzausgleichsumlage.						
		5372200 Amtsumlage	*20.322,00*	*21.100*	*22.000*	*22.000*	*22.000*	*22.000*
		Vorbehaltlich des Beschlusses des Amtsausschusses am 22.11.2021 beträgt der Umlagesatz 20,0%.						
18	**=**	**Aufwendungen (= Zeilen 11 bis 16)**	**57.070,48**	**59.000**	**58.700**	**58.700**	**58.700**	**58.700**
19	**=**	**Ergebnis der laufenden Verwaltungstätigkeit (= Zeilen 10 / 18)**	**54.744,24**	**46.900**	**51.700**	**53.000**	**55.600**	**58.300**
20	+	Finanzerträge	0,00	0	0	0	0	0
		4691000 Sonstige Finanzerträge	*0,00*	*0*	*0*	*0*	*0*	*0*
21	-	Zinsen und sonstige Finanzaufwendungen	0,00	100	100	100	100	100
		5592000 Verzinsung von Steuernachforderungen	*0,00*	*100*	*100*	*100*	*100*	*100*
22	**=**	**Finanzergebnis (= Zeilen 20 und 21)**	**0,00**	**-100**	**-100**	**-100**	**-100**	**-100**
23	**=**	**Ergebnis vor Berücksichtigung der internen Leistungsbeziehungen (= Zeilen 19 und 22)**	**54.744,24**	**46.800**	**51.600**	**52.900**	**55.500**	**58.200**
26	**=**	**Ergebnis (= Zeilen 23, 24, 25)**	**54.744,24**	**46.800**	**51.600**	**52.900**	**55.500**	**58.200**

Teilfinanzhaushalt

Nr.		Ein- und Auszahlungsarten	Ergebnis 2020	Plan 2021	Plan 2022	Plan 2023	Plan 2024	Plan 2025
		laufende Verwaltungstätigkeit						
1		Steuern und ähnliche Abgaben	72.407,70	71.200	70.400	71.300	72.700	74.100
		6011000 Grundsteuer A	*3.613,83*	*3.600*	*3.500*	*3.500*	*3.500*	*3.500*
		Seit dem 01.01.2017 beträgt der Hebesatz 330%.						
		6012000 Grundsteuer B	*6.678,46*	*6.500*	*6.500*	*6.500*	*6.500*	*6.500*
		Seit dem 01.01.2017 beträgt der Hebesatz 330%.						
		6013000 Gewerbesteuer	*13.910,74*	*12.000*	*12.000*	*12.000*	*12.000*	*12.000*
		Seit dem 01.01.2017 beträgt der Hebesatz 370%; vorsichtige Schätzung des Gewerbesteueraufkommens.						
		6021000 Gemeindeanteil an der Einkommensteuer	*41.729,00*	*43.200*	*42.000*	*43.200*	*44.500*	*45.800*
		Ermittlung des Anteiles an der Einkommensteuer auf Basis der Daten aus dem Haushaltserlass 2022.						
		6022000 Gemeindeanteil an der Umsatzsteuer	*1.693,00*	*1.400*	*1.300*	*1.300*	*1.300*	*1.300*
		Ermittlung des Anteiles an der Umsatzsteuer auf Basis der Daten aus dem Haushaltserlass 2022.						
		6032000 Hundesteuer	*666,67*	*500*	*500*	*500*	*500*	*500*
		6051000 Leistungen nach dem Familienleistungsausgleich	*4.116,00*	*4.000*	*4.600*	*4.300*	*4.400*	*4.500*
		Seit 2021 gewährt das Land bedarfsunabhängige Zuweisungen nach § 32 FAG.						
2	+	Zuweisungen und allgemeine Umlagen	40.966,00	34.600	39.900	40.300	41.500	42.800
		6111000 Schlüsselzuweisungen	*35.508,00*	*34.600*	*39.200*	*40.300*	*41.500*	*42.800*
		Ermittlung der Schlüsselzuweisungen auf Basis der Daten des Haushaltserlasses 2022.						

Hauptproduktbereich	**6**	**Zentrale Finanzleistungen**
Produktbereich	**61**	**Allgemeine Finanzwirtschaft**
Produktgruppe	**611**	**Steuern, allgemeine Zuweisungen, allgemeine Umlagen**
Produkt	**61101**	**Steuern, allgemeine Zuweisungen, allgemeine Umlagen**

			Teilfinanzhaushalt					
Nr.		**Ein- und Auszahlungsarten**	**Ergebnis 2020**	**Plan 2021**	**Plan 2022**	**Plan 2023**	**Plan 2024**	**Plan 2025**
		6131000 Sonstige allgemeine Zuweisungen Land Kompensation von Mindereinnahmen bei den Gemeindeanteilen an der Einkommensteuer.	*5.458,00*	*0*	*700*	*0*	*0*	*0*
8	+	Zinsen und sonstige Finanzeinzahlungen	0,00	100	100	100	100	100
		6691000 Sonstige Finanzeinzahlungen	*0,00*	*0*	*0*	*0*	*0*	*0*
		6692000 Verzinsung von Steuernachforderungen und -erstattungen	*0,00*	*100*	*100*	*100*	*100*	*100*
9	**=**	**Einzahlungen aus laufender Verwaltungstätigkeit**	**113.373,70**	**105.900**	**110.400**	**111.700**	**114.300**	**117.000**
13	+	Zinsen und sonstige Finanzauszahlungen	0,00	100	100	100	100	100
		7592000 Verzinsungen von Steuernachforderungen	*0,00*	*100*	*100*	*100*	*100*	*100*
14	+	Transferauszahlungen	57.446,48	59.000	58.700	58.700	58.700	58.700
		*7341000 Gewerbesteuerumlage Berechnung der Gewerbesteuerumlage auf der Grundlage des angenommenen Gewerbesteueraufkommens (12.000 € / 370 * 35 %).*	*1.689,00*	*1.200*	*1.200*	*1.200*	*1.200*	*1.200*
		7372100 Kreisumlage Der Umlagesatz für die Kreisumlage beträgt voraussichtlich 32 %. Umlagegrundlagen sind die für die Gemeinde geltenden Steuerkraftzahlen und die Gemeindeschlüsselzuweisungen ggf. abzüglich der Finanzausgleichsumlage.	*35.435,48*	*36.700*	*35.500*	*35.500*	*35.500*	*35.500*
		7372200 Amtsumlage Vorbehaltlich des Beschlusses des Amtsausschusses am 22.11.2021 beträgt der Umlagesatz 20,0%.	*20.322,00*	*21.100*	*22.000*	*22.000*	*22.000*	*22.000*
16	**=**	**Auszahlungen aus laufender Verwaltungstätigkeit (= Zeilen 10 bis 15)**	**57.446,48**	**59.100**	**58.800**	**58.800**	**58.800**	**58.800**
17		**Saldo aus laufender Verwaltungstätigkeit (= Zeilen 9 / 16)**	**55.927,22**	**46.800**	**51.600**	**52.900**	**55.500**	**58.200**
		Investitionstätigkeit						
36	**=**	**Finanzmittelüberschuss/-fehlbetrag (Zeilen 17,35,35c und 35f)**	**55.927,22**	**46.800**	**51.600**	**52.900**	**55.500**	**58.200**

(alle Beträge in EUR)

Hauptproduktbereich	**6**	**Zentrale Finanzleistungen**
Produktbereich	**61**	**Allgemeine Finanzwirtschaft**
Produktgruppe	**612**	**Sonstige allgemeine Finanzwirtschaft**
Produkt	**61201**	**Sonstige allgemeine Finanzwirtschaft**

Produktbeschreibung

Verwaltung der Darlehen und der liquiden Mittel der Gemeinde.

Produktverantwortliche/r

Herr Sießenbüttel

Rechtliche Grundlage

Gemeindeordnung (GO), Gemeindehaushaltsverordnung (GemHVO-Doppik)

Zuständiges Amt

Amt für Finanzen

Ziele

Sichere und ertragreiche (wirtschaftliche) Anlage der liquiden Mittel, günstige Konditionen für Sollzinsen

Teilergebnishaushalt

Nr.		Ertrags- und Aufwandsarten	Ergebnis 2020	Plan 2021	Plan 2022	Plan 2023	Plan 2024	Plan 2025
7	+	sonstige Erträge	0,00	0	0	0	0	0
		4562000 Säumniszuschläge	*0,00*	*0*	*0*	*0*	*0*	*0*
16	+	sonstige Aufwendungen	4.749,36	0	0	0	0	0
		5472000 Wertveränderung bei Finanzanlagen	*4.749,36*	*0*	*0*	*0*	*0*	*0*
18	**=**	**Aufwendungen (= Zeilen 11 bis 16)**	**4.749,36**	**0**	**0**	**0**	**0**	**0**
19	**=**	**Ergebnis der laufenden Verwaltungstätigkeit (= Zeilen 10 / 18)**	**-4.749,36**	**0**	**0**	**0**	**0**	**0**
20	+	Finanzerträge	9.371,10	5.500	5.500	5.500	5.500	5.500
		4615000 Zinserträge verb. Unternehmen, Beteiligungen, Sondervermögen	*0,00*	*0*	*0*	*0*	*0*	*0*
		4617000 Zinserträge Kreditinstitute	*0,00*	*0*	*0*	*0*	*0*	*0*
		Zinserträge für die liquiden Mittel der Gemeinde.						
		4651000 Gewinnanteile aus verbundenen Unternehmen und Beteiligungen	*9.371,10*	*5.500*	*5.500*	*5.500*	*5.500*	*5.500*
		Dividende für die Aktien der SH Netz AG.						
21	-	Zinsen und sonstige Finanzaufwendungen	973,95	900	800	800	800	800
		5517000 Zinsaufwendungen an Kreditinstitute	*973,95*	*900*	*800*	*800*	*800*	*800*
		1. Verzinsung des Darlehens für den Erwerb weiterer Aktien. Der Zinssatz beträgt 0,12%.						
		2. Zinsaufwendungen für das Darlehen zur Finanzierung der Sanierung der Luxbrücke. Der Zinssatz beträgt 1,66%.						
		5518000 Zinsaufwendungen an sonstigen inl. Bereich	*0,00*	*0*	*0*	*0*	*0*	*0*
22	**=**	**Finanzergebnis (= Zeilen 20 und 21)**	**8.397,15**	**4.600**	**4.700**	**4.700**	**4.700**	**4.700**
23	**=**	**Ergebnis vor Berücksichtigung der internen Leistungsbeziehungen (= Zeilen 19 und 22)**	**3.647,79**	**4.600**	**4.700**	**4.700**	**4.700**	**4.700**
26	**=**	**Ergebnis (= Zeilen 23, 24, 25)**	**3.647,79**	**4.600**	**4.700**	**4.700**	**4.700**	**4.700**

Teilfinanzhaushalt

Nr.		Ein- und Auszahlungsarten	Ergebnis 2020	Plan 2021	Plan 2022	Plan 2023	Plan 2024	Plan 2025
		laufende Verwaltungstätigkeit						
7	+	sonstige Einzahlungen	0,00	0	0	0	0	0
		6562000 Säumniszuschläge	*0,00*	*0*	*0*	*0*	*0*	*0*
8	+	Zinsen und sonstige Finanzeinzahlungen	9.371,10	5.500	5.500	5.500	5.500	5.500
		6615000 Zinseinzahlungen verb. Unternehmen, Beteiligungen, Sondervermögen	*0,00*	*0*	*0*	*0*	*0*	*0*
		6617000 Zinseinzahlungen Kreditinstitute	*0,00*	*0*	*0*	*0*	*0*	*0*
		Zinserträge für die liquiden Mittel der Gemeinde.						
		6651000 Gewinnanteile aus verb. Unternehmen, Beteiligungen	*9.371,10*	*5.500*	*5.500*	*5.500*	*5.500*	*5.500*
		Dividende für die Aktien der SH Netz AG.						

(alle Beträge in EUR)

Hauptproduktbereich	**6**	**Zentrale Finanzleistungen**
Produktbereich	**61**	**Allgemeine Finanzwirtschaft**
Produktgruppe	**612**	**Sonstige allgemeine Finanzwirtschaft**
Produkt	**61201**	**Sonstige allgemeine Finanzwirtschaft**

			Teilfinanzhaushalt					
Nr.		**Ein- und Auszahlungsarten**	**Ergebnis 2020**	**Plan 2021**	**Plan 2022**	**Plan 2023**	**Plan 2024**	**Plan 2025**
9	**=**	**Einzahlungen aus laufender Verwaltungstätigkeit**	**9.371,10**	**5.500**	**5.500**	**5.500**	**5.500**	**5.500**
13	+	Zinsen und sonstige Finanzauszahlungen	973,95	900	800	800	800	800
		7517000 Zinsauszahlungen an Kreditinstitute	*973,95*	*900*	*800*	*800*	*800*	*800*
		1. Verzinsung des Darlehens für den Erwerb weiterer Aktien. Der Zinssatz beträgt 0,12%.						
		2. Zinsaufwendungen für das Darlehen zur Finanzierung der Sanierung der Luxbrücke. Der Zinssatz beträgt 1,66%.						
		7518000 Zinsauszahlungen an den sonstigen inländischen Bereich	*0,00*	*0*	*0*	*0*	*0*	*0*
16	**=**	**Auszahlungen aus laufender Verwaltungstätigkeit (= Zeilen 10 bis 15)**	**973,95**	**900**	**800**	**800**	**800**	**800**
17		**Saldo aus laufender Verwaltungstätigkeit (= Zeilen 9 / 16)**	**8.397,15**	**4.600**	**4.700**	**4.700**	**4.700**	**4.700**
		Investitionstätigkeit						
21	+	Einzahlungen aus der Veräußerung von Finanzanlagen	0,00	0	0	0	0	0
		6843000 Nchtbörsennotierte Aktien	*0,00*	*0*	*0*	*0*	*0*	*0*
30	+	Auszahlungen für den Erwerb von Finanzanlagen	0,00	0	0	0	0	0
		7843000 Ausz. a.d. Erwerb v. Finanzanl., nichtbörsennotierte Aktien	*0,00*	*0*	*0*	*0*	*0*	*0*
34	**=**	**Summe der investiven Auszahlungen (Zeilen 27 bis 33)**	**0,00**	**0**	**0**	**0**	**0**	**0**
35	**=**	**Saldo aus Investitionstätigkeit (Zeilen 26 / 34)**	**0,00**	**0**	**0**	**0**	**0**	**0**
36	**=**	**Finanzmittelüberschuss/-fehlbetrag (Zeilen 17,35,35c und 35f)**	**8.397,15**	**4.600**	**4.700**	**4.700**	**4.700**	**4.700**
37	+	Aufnahme von Krediten für Investitionen und Investitionsförderungsmaßnahmen	0,00	145.600	0	0	145.600	0
		6927200 Kreditaufnahmen f. Inv./InvFörderm. von Kreditinstituten Laufzeit (bis 1 -5 Jahre), Euro-Währung fester Zins	*0,00*	*145.600*	*0*	*0*	*145.600*	*0*
		Umschuldung des Darlehens für die Finanzierung des Erwerbs von Aktien der SH Netz AG.						
		6927310 Kreditaufnahmen f. Inv./InvFörderm. von Kreditinstituten Laufzeit (mehr als 5 Jahre), Euro-Währung variabler Zins	*0,00*	*0*	*0*	*0*	*0*	*0*
		Kommunaldarlehen der IB-SH zur Finanzierung der neuen Luxbrücke.						
39	-	Tilgung von Krediten für Investitionen und Investitionsförderungsmaßnahmen	2.350,00	148.000	2.400	2.400	148.000	2.400
		7927000 Tilgung v. Krediten f. Inv. / Investitionsf. , Kreditinstitute, Euro- Währung (fester Zins)	*0,00*	*145.600*	*0*	*0*	*145.600*	*0*
		Umschuldung des Darlehens für die Finanzierung des Erwerbs von Aktien der SH Netz AG.						
		7927100 Tilgung v. Krediten f. Inv. / Investitionsf. , Kreditinstitute, Euro-Währung (variabler Zins)	*2.350,00*	*2.400*	*2.400*	*2.400*	*2.400*	*2.400*
		Kommunaldarlehen der IB-SH zur Finanzierung der neuen Luxbrücke.						
41	**=**	**Saldo aus Finanzierungstätigkeit**	**6.047,15**	**2.200**	**2.300**	**2.300**	**2.300**	**2.300**
42	=	Änderung des Bestandes an eigenen Finanzmitteln (Zeilen 36 und 41)	6.047,15	2.200	2.300	2.300	2.300	2.300

(alle Beträge in EUR)

Hauptproduktbereich	**6**	**Zentrale Finanzleistungen**
Produktbereich	**61**	**Allgemeine Finanzwirtschaft**
Produktgruppe	**612**	**Sonstige allgemeine Finanzwirtschaft**
Produkt	**61201**	**Sonstige allgemeine Finanzwirtschaft**

Teilfinanzhaushalt							
Nr.		**Ein- und Auszahlungsarten**	**Ergebnis 2020**	**Plan 2021**	**Plan 2022**	**Plan 2023**	**Plan 2024**	**Plan 2025**
42c	**=**	**Saldo des Teilfinanzplans**	**6.047,15**	**2.200**	**2.300**	**2.300**	**2.300**	**2.300**

(alle Beträge in EUR)

GEMEINDE KRUMMENDIEK

INVESTITIONSPLAN GESAMTÜBERSICHT

2022

Investitionsplan (Gesamtübersicht) 2022

Gemeinde: 12 Krummendiek

Pos.		Inhalt	Ergebnis 2020	Plan 2021	Plan 2022	Plan 2023	Plan 2024	Plan 2025
			EUR	EUR	EUR	EUR	EUR	EUR
			1	2	3	4	5	6
1.	+	Einzahlungen aus Investitionszuwendungen	0,00	0	0	0	0	0
		6811000 Investitionszuwendungen vom Land	*0,00*	*0*	*0*	*0*	*0*	*0*
2.	+	Einzahlungen aus Beiträgen und Entgelten	0,00	0	0	0	0	0
3.	+	Einzahlungen aus der Veräußerung von immateriellen Vermögensgegenständen	0,00	0	0	0	0	0
4.	+	Einzahlungen aus der Veräußerung von Grundstücken, grundstücksgleichen Rechten und Gebäude	0,00	0	0	0	0	0
5.	+	Einzahlungen aus der Veräußerung von übrigen Sachanlagevermögen	0,00	0	0	0	0	0
6.	+	Einzahlungen aus der Veräußerung von Finanzanlagevermögen	0,00	0	0	0	0	0
		6841000 Einzahlungen aus der Veräußerung von Finanzanlagen	*0,00*	*0*	*0*	*0*	*0*	*0*
		6843000 Nchtbörsennotierte Aktien	*0,00*	*0*	*0*	*0*	*0*	*0*
7.	+	Sonstige Einzahlungen aus Investitionstätigkeit	0,00	0	0	0	0	0
		6851000 Einzahlungen aus der Abwicklung von Baumaßnahmen	*0,00*	*0*	*0*	*0*	*0*	*0*
8.	**=**	**Einzahlungen aus Investitionstätigkeit**	**0,00**	**0**	**0**	**0**	**0**	**0**
9.	-	Auszahlungen für Baumaßnahmen	0,00	0	0	0	0	0
		7851000 Auszahlungen aus Hochbaumaßnahmen	*0,00*	*0*	*0*	*0*	*0*	*0*
		7852000 Auszahlungen aus Tiefbaumaßnahmen	*0,00*	*0*	*0*	*0*	*0*	*0*
10.	-	Auszahlungen für den Erwerb von immateriellen Vermögensgegenständen	0,00	0	0	0	0	0
11.	-	Auszahlungen für den Erwerb von Grundstücken, grundstücksgleichen Rechten und Gebäuden	0,00	0	0	0	0	0
12.	-	Auszahlungen für den Erwerb von übrigen Sachanlagevermögen	0,00	0	0	0	0	0
13.	-	Auszahlungen für den Erwerb von Finanzanlagevermögen	0,00	0	0	0	0	0
		7841000 Ausz. a.d. Erwerb v. Finanzanlagen	*0,00*	*0*	*0*	*0*	*0*	*0*
		7843000 Ausz. a.d. Erwerb v. Finanzanl., nichtbörsennotierte Aktien	*0,00*	*0*	*0*	*0*	*0*	*0*
14.	-	Auszahlungen von aktivierbaren Zuwendungen für Investitionen Dritter	0,00	0	0	0	0	0
15.	-	Sonstige Auszahlungen aus Investitionstätigkeit	0,00	0	0	0	0	0
16.	**=**	**Auszahlungen aus Investitionstätigkeit**	**0,00**	**0**	**0**	**0**	**0**	**0**
17.	**=**	**Saldo aus Investitionstätigkeit**	**0,00**	**0**	**0**	**0**	**0**	**0**

**** Ende der Liste "Investitionsplan (Gesamtübersicht)" ****

GEMEINDE KRUMMENDIEK

ANHANG

2022

Haushalts-, Kassen-, Rechnungswesen	Protokoll der Vorlaufdaten **Deckungskreisliste** ***mit Einzeldarstellung der Haushaltsstellen zur HH-/NT-Planung***
Auswertung erstellt am	**26.01.2022**
Auswertung erstellt durch	**Herr Sönke Sießenbüttel**
Auswertung erstellt für HHJ	**2022**
Auswertungsparameter	
für Gemeinde(n) Von Bis	**12 Krummendiek** **12 Krummendiek**
inkl. NPL-Vormerkungen	**Deaktiviert**
Druck HHSt.-Bezeichnung	**Aktiviert**
Deckungskreis Von Bis	**0000** **9999**

Deckungskreisliste

mit Einzeldarstellung der Haushaltsstellen

zur HH-/NT-Planung

erstellt am: **26.01.2022 / 13:50:20**
erstellt von: **Herr Sönke Sießenbüttel**
erstellt für: **12 Krummendiek**
erstellt für Planjahr: **2022**

0200 *G-Schulkostenbeiträge, Schülerbeförderungskosten*

Produkt-Sachkonto	Bezeichnung	geplante Haushaltsmittel im ... ... Ansatz	... Deckungskreis
Gebend / Nehmend			
21101.5452010S	**Schulkostenbeiträge**	2.100,00	2.100,00
21701.5429020S	**Schülerbeförderungskosten**	500,00	500,00
21701.5452010S	**Schulkostenbeiträge**	10.800,00	10.800,00
21820.5429020S	**Schülerbeförderungskosten**	400,00	400,00
21820.5452010S	**Schulkostenbeiträge**	8.800,00	8.800,00
22101.5452010S	**Schulkostenbeiträge**	600,00	600,00
	Geplante Mittel im Deckungskreis gesamt:		**23.200,00 ***

Legende: alle währungsrelevanten Beträge in EUR

0611 *U-Steuern und Umlagen (Unechter DK)*
(Mehreinnahmen berechtigen zu Mehrausgaben)

Produkt-Sachkonto	Bezeichnung	geplante Haushaltsmittel im ... ... Ansatz	... Deckungskreis
Gebend			
61101.4011000H	**Grundsteuer A**	3.500,00	0,00
61101.4012000H	**Grundsteuer B**	6.500,00	0,00
61101.4013000H	**Gewerbesteuer**	12.000,00	0,00
61101.4021000H	**Gemeindeanteil an der Einkommensteuer**	42.000,00	0,00
61101.4022000H	**Gemeindeanteil an der Umsatzsteuer**	1.300,00	0,00
61101.4032000H	**Hundesteuer**	500,00	0,00
61101.4051000H	**Leistungen nach dem Familienleistungsausgleich**	4.600,00	0,00
61101.4111000H	**Schlüsselzuweisungen**	39.200,00	0,00
Nehmend			
61101.5341000S	**Gewerbesteuerumlage**	1.200,00	
61101.5372100S	**Kreisumlage**	35.500,00	
61101.5372200S	**Amtsumlage**	22.000,00	

Geplante Mittel im Deckungskreis gesamt: **0,00 ***

5221 *G-Unterhaltung*

Produkt-Sachkonto	Bezeichnung	geplante Haushaltsmittel im ... ... Ansatz	... Deckungskreis
Gebend / Nehmend			
52301.5221000S	**Unterhaltung des sonstigen unbeweglichen Vermögens**	100,00	100,00
53802.5221000S	**Unterhaltung des sonstigen unbeweglichen Vermögens**	500,00	500,00
54101.5221000S	**Unterhaltung des sonstigen unbeweglichen Vermögens**	4.500,00	4.500,00
55501.5221000S	**Unterhaltung des sonstigen unbeweglichen Vermögens**	100,00	100,00
	Geplante Mittel im Deckungskreis gesamt:		**5.200,00 ***

**** Ende der Liste ****

Vorläufige Berechnung der Umlage für die Freiwillige Feuerwehr Krummendiek
für das Haushaltsjahr 2022, Grundlage: Haushaltserlass 2022

Gemeinden	Einwohner* Stand: 31.12.2020	%	Betrag	Finanzkraft	%	Betrag	Gesamtbetrag
Bekdorf	111	12,5850	6.292,52 €	126.375 €	12,2220	6.111,00 €	**12.403,52 €**
Kleve	589	66,7800	33.390,02 €	687.181 €	66,4588	33.229,38 €	**66.619,41 €**
Krummendiek	94	10,6576	5.328,80 €	109.979 €	10,6363	5.318,15 €	**10.646,95 €**
Moorhusen	88	9,9773	4.988,66 €	110.461 €	10,6829	5.341,46 €	**10.330,12 €**
gesamt:	882	100,00	50.000,00 €	1.033.996 €	100,00	50.000,00 €	**100.000,00 €**

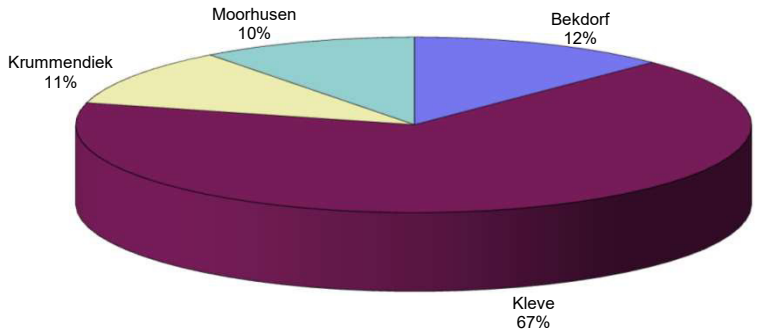

* bedarfsinduzierte Einwohnerzahl gemäß § 35 FAG

Berechnung der Umlage für die Julianka-Schule
Haushaltsjahr 2022
Grundlage: Schülerzahl der drei vorangegangenen Jahre

Gemeinden	2019	2020	2021	gesamt	Durchschnitt	%	Umlage
Bekdorf	1	1	1	3	1,00	0,90	**4.311 €**
Bekmünde	3	2	1	6	2,00	1,80	**8.623 €**
Heiligenstedten	41	44	45	130	43,33	38,92	**186.826 €**
Hodorf	2	1	3	6	2,00	1,80	**8.623 €**
Huje	8	10	6	24	8,00	7,19	**34.491 €**
Kleve	12	15	12	39	13,00	11,68	**56.048 €**
Krummendiek	2	2	2	6	2,00	1,80	**8.623 €**
Moorhusen	3	2	1	6	2,00	1,80	**8.623 €**
Oldendorf	33	41	40	114	38,00	34,13	**163.832 €**
gesamt:	105	118	111	334	111,33	100,00	**480.000 €**

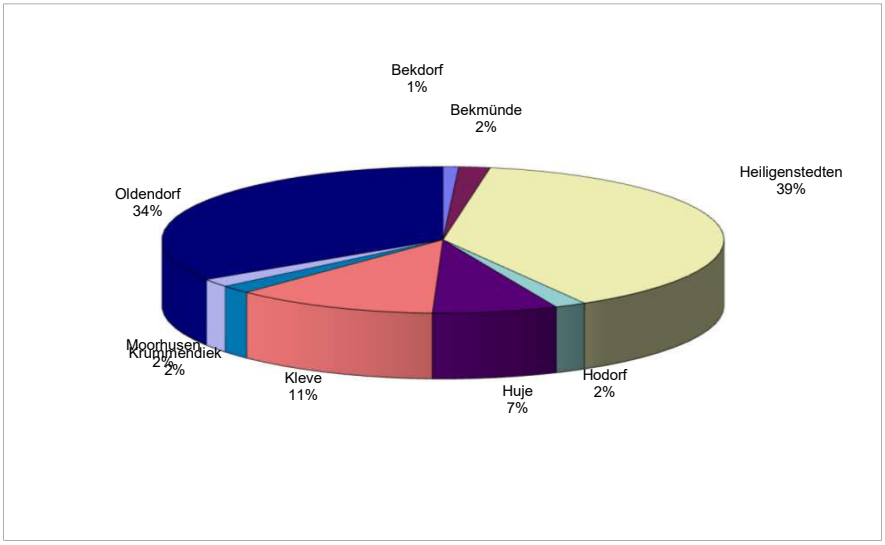

Vorläufige Berechnung der Umlage für die Freiwillige Feuerwehr Krummendiek
für das Haushaltsjahr 2022, Grundlage: Haushaltserlass 2022

Gemeinden	Einwohner* Stand: 31.12.2020	%	Betrag	Finanzkraft	%	Betrag	Gesamtbetrag
Bekdorf	111	12,5850	6.292,52 €	126.375 €	12,2220	6.111,00 €	**12.403,52 €**
Kleve	589	66,7800	33.390,02 €	687.181 €	66,4588	33.229,38 €	**66.619,41 €**
Krummendiek	94	10,6576	5.328,80 €	109.979 €	10,6363	5.318,15 €	**10.646,95 €**
Moorhusen	88	9,9773	4.988,66 €	110.461 €	10,6829	5.341,46 €	**10.330,12 €**
gesamt:	882	100,00	50.000,00 €	1.033.996 €	100,00	50.000,00 €	**100.000,00 €**

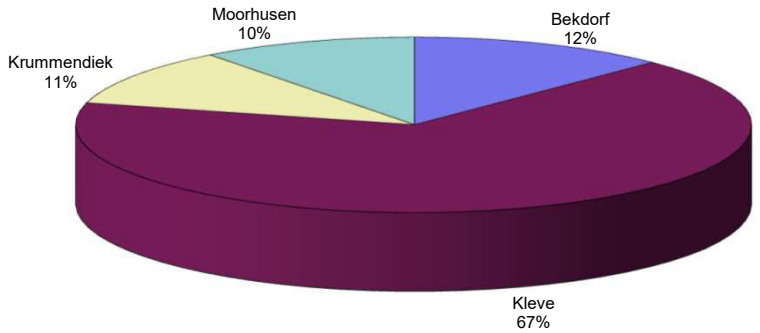

* bedarfsinduzierte Einwohnerzahl gemäß § 35 FAG